

KCD-Union ESG RENTEN

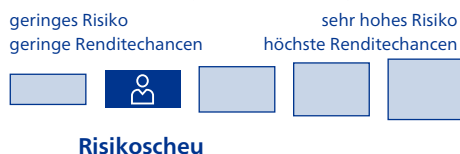
Internationaler Rentenfonds mit Nachhaltigkeitsstrategie



Risikoklasse¹

■ geringes Risiko
 ■ mäßiges Risiko
 ■ erhöhtes Risiko
 ■ hohes Risiko
 ■ sehr hohes Risiko

Risikoprofil des typischen Anlegers



Empfohlener Anlagehorizont



Anlagestrategie

Das Sondervermögen investiert weltweit weitestgehend in auf Euro lautende verzinsliche Wertpapiere. Mindestens 80% des Fondsvermögens werden in Vermögensgegenstände investiert, deren Emittenten ökologische und/oder soziale Merkmale berücksichtigen. Für den Erwerb dieser Vermögensgegenstände werden Ausschlusskriterien festgelegt, die die wichtigste Hürde für Unternehmen, Institutionen und Länder darstellen. Beispielsweise werden Unternehmen, die Rüstungsgüter, gebrannter Alkohol und Tabak produzieren oder Glückspiel anbieten grundsätzlich ausgeschlossen. Staaten, die Menschenrechte systematisch verletzen oder Todesstrafe praktizieren werden ebenfalls ausgeschlossen. Daran anschließend werden die vergangenen und gegenwärtigen Nachhaltigkeitsaktivitäten der Emittenten von Wertpapieren und Geldmarktinstrumenten auf Basis eines Best-In-Class-Ansatzes analysiert. Aus dem verbleibenden Anlageuniversum wählt das Fondsmanagement der Union Investment Einzeltitel nach der Renditeerwartungen aus. Der Fonds berücksichtigt mit der Auswahl der Wertpapiere christliche, soziale und ökologische Kriterien. Mit dem Fonds werden darüber hinaus auch nachhaltige Investitionen gemäß Artikel 2 Ziffer 17 der Offenlegungsverordnung getätigt. Weiterhin werden beim Erwerb von Wertpapieren und Geldmarktinstrumenten nachteilige Auswirkungen auf Nachhaltigkeitsfaktoren berücksichtigt. Die Anlagestrategie orientiert sich an einem Vergleichsmaßstab⁸, wobei versucht wird, dessen Wertentwicklung zu übertreffen. Das Fondsmanagement kann durch aktive Über- und Untergewichtung einzelner Vermögenswerte wesentlich – sowohl positiv als auch negativ – von diesem Vergleichsmaßstab abweichen. Darüber hinaus sind Investitionen in Titel, die nicht Bestandteil des Vergleichsmaßstabs sind, jederzeit möglich.

Fondsinformationen

Stammdaten	
WKN	532652
ISIN	DE0005326524
Fondstyp	OGAW-Sondervermögen
Fondswährung	EUR
Auflegungsdatum	01.03.2001
Geschäftsjahr	01.10. - 30.09.
SRI ³	2 von 7
Verfügbarkeit ⁴	Grundsätzlich bewertungstäglich
Preisfeststellung	Taggleich (Ordererteilung vor 16 Uhr im UnionDepot)
Verwaltungsgesellschaft	Union Investment Management GmbH

Aktuelle Daten per 29.05.2026

Rücknahmepreis	47,39 EUR
Fondsvermögen	49,01 Mio. EUR

Steuer- und Ertragsdaten

Ertragsverwendung	Ausschüttend Mitte November
Ausschüttung	0,84 EUR (Geschäftsjahr 2024/2025)
Freistellungsempfehlung	0,84 EUR pro Anteil (Schätzwert)

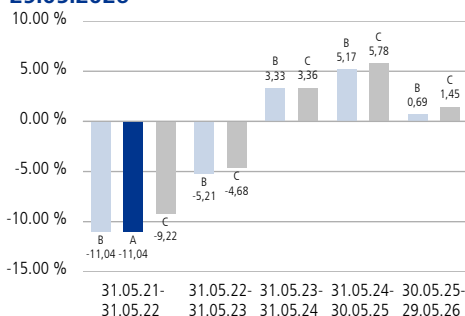
Anlagebeträge

Fondssparplan	Ab 25,00 EUR pro Rate
---------------	-----------------------

Konditionen⁵

Ausgabeaufschlag	0,00 % vom Anteilwert
Verwaltungsvergütung	Zurzeit 0,85 % p.a., maximal 1,25 % p.a.
Laufende Kosten ⁶	1,0 % p.a.

Historische Wertentwicklung per 29.05.2026²



Indexierte Wertentwicklung der letzten fünf Jahre



■ A: Wertentwicklung (brutto) ■ B: Wertentwicklung für den Anleger (netto) ■ C: Wertentwicklung Vergleichsmaßstab

Wertentwicklung absolut (in %)	Monat	Seit Jahresbeginn			1 Jahr	3 Jahre	5 Jahre	10 Jahre	Seit Auflegung		
Annualisiert	-	-	-	-	0,69	3,05	-1,60	-	-0,20	2,38	
Kumuliert	0,83	0,36	0,69	0,69	0,69	9,43	-7,73	-2,02	81,17		
	2025	2024	2023	2022	2021	2020	2019	2018	2017	2016	
Kalenderjahr	1,31	3,03	6,52	-16,52	-2,85	2,38	5,08	-1,18	1,33	3,16	
Vergleichsmaßstab	1,97	3,34	6,73	-15,06	-2,14	3,21	5,28	0,07	1,07	3,40	

Zukünftige Ergebnisse können sowohl niedriger als auch höher ausfallen

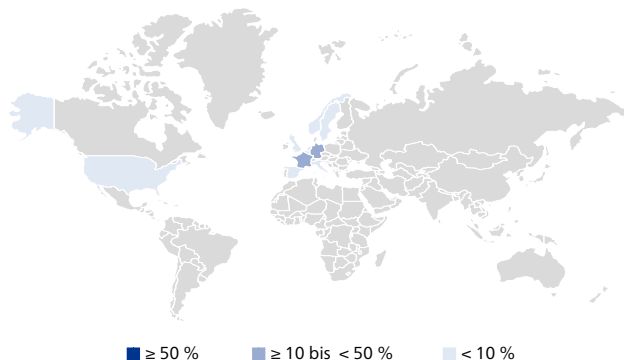
KCD-Union ESG RENTEN

Internationaler Rentenfonds mit Nachhaltigkeitsstrategie

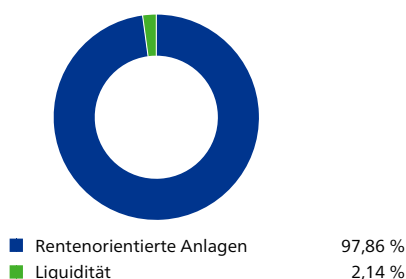


Fondsstruktur nach Ländern

Frankreich	21,00 %
Deutschland	14,14 %
Italien	8,89 %
Vereinigte Staaten	6,81 %
Niederlande	5,85 %
Vereinigtes Königreich	5,71 %
Spanien	5,00 %
Norwegen	3,66 %
Belgien	3,44 %
Schweden	2,82 %



Fondsstruktur nach Anlageklassen



Die größten Rentenwerte

3.550 % Spanien Reg.S. v.23(2033)	4,20 %
0.625 % BPCE SFH Reg.S. Pfe. v.19(2027)	2,58 %
2.500 % Sparebanken Norge Boligkreditt AS EMTN Reg.S. Pfe. v.22(2027)	2,44 %
4.000 % Italien Reg.S. Green Bond v.23(2031)	2,35 %
2.300 % Bundesrepublik Deutschland Reg.S. Green Bond v.23(2033)	2,18 %
4.000 % Italien Reg.S. v.05(2037)	2,10 %
2.000 % Bausparkasse Schwäbisch Hall AG - Bausparkasse der Volksbanken und Raiffeisenban EMTN Pfe. v.22(2034)	1,88 %

Fondsstruktur nach Bonitäten

AAA	35,53 %
AA+ bis AA-	5,35 %
A+ bis A-	25,08 %
BBB+ bis BBB-	31,31 %
BB+ bis BB-	0,41 %
B+ bis B-	0,18 %

Fondsstruktur nach Restlaufzeiten

0 bis 1 Jahr	11,78 %
1 bis 3 Jahre	14,86 %
3 bis 5 Jahre	15,89 %
5 bis 7 Jahre	27,21 %
7 bis 10 Jahre	16,27 %
> 10 Jahre	11,85 %

Kennzahlen

Ø-Restlaufzeit ¹⁾ :	6 Jahre
Ø-Zinsbindungsdauer ²⁾ :	5 Jahre

Ø-Rendite ³⁾ :	3,37 %
Ø-Rating ⁴⁾ :	A+

Die Chancen im Einzelnen

- Ertragschancen der Finanz- und Kapitalmärkte
- Risikosteuerung und professionelles Fondsmanagement sowie Insolvenzschutz durch Sondervermögen
- Berücksichtigung von nachhaltigen Kriterien in der Anlagepolitik

Die Risiken im Einzelnen

- Marktbedingte Kurs- und Ertragschwankungen sowie Bonitätsrisiken einzelner Emittenten/Vertragspartner
- Abweichung der Anlagepolitik von individuellen Nachhaltigkeitsvorstellungen

KCD-Union ESG RENTEN

Internationaler Rentenfonds mit Nachhaltigkeitsstrategie



Erläuterung zu den Fußnoten

- ¹ Die Risikoklassifizierung basiert auf verbundeneinheitlichen Risikoprofilen und weicht vom Gesamtrisikoindikator des Basisinformationsblattes (BIB) ab.
- ² Abbildungszeitraum 31.05.2021 bis 29.05.2026. Alle Angaben basieren auf eigenen Berechnungen gemäß BVI-Methode und veranschaulichen die Wertentwicklung in der Vergangenheit. Die Bruttowertentwicklung berücksichtigt die auf Fondsebene anfallenden Kosten (zum Beispiel Verwaltungsvergütung), ohne die auf Kundenebene anfallenden Kosten einzubeziehen (zum Beispiel Ausgabeaufschlag und Depotkosten). In der Nettowertentwicklung werden die auf Fondsebene anfallenden Kosten sowie ein Ausgabeaufschlag in Höhe von 0,00 Prozent im ersten Betrachtungszeitraum berücksichtigt. Annualisiert: Durchschnittliche jährliche Wertentwicklung. Kumuliert: Wertentwicklung gesamt. Kalenderjahr / Vergleichsmaßstab: jeweilig bezogen auf das angegebene Kalenderjahr.
- ³ SRI (Summary Risk Indicator). Anhand des Gesamtrisikoindikatoren können Produkte hinsichtlich des möglichen Risikos miteinander verglichen werden. Je höher der Gesamtrisikoindikator, umso höher das Risiko. Die Einstufung kann sich künftig ändern. Ein Gesamtrisikoindikator von 1 bedeutet nicht, dass es sich um eine risikofreie Anlage handelt.
- ⁴ Maßnahmen zur Steuerung von Liquiditätsrisiken, die sich auf die Verfügbarkeit auswirken können, sind im Basisinformationsblatt und Verkaufsprospekt näher beschrieben.
- ⁵ Bei Erwerb von Anteilen über das UnionDepot Komfort fällt eine andere Gebührenstruktur an.
- ⁶ Hierbei handelt es sich um eine Schätzung. Eine eventuelle Erfolgsgebühr wird nicht berücksichtigt. Die laufenden Kosten umfassen die vom Fonds getragenen Kosten inklusive Transaktionskosten, diese bestehen aus tatsächlichen (Order)Gebühren und aus errechneten oder geschätzten fiktiven Werten, d.h. impliziten Transaktionskosten. Bei letzteren können verschiedene Methoden zum Einsatz kommen. Der ausgewiesene Wert wird analog des Basisinformationsblattes (BIB) auf eine Nachkommastelle gerundet.
- ⁷ Die durchschnittliche Restlaufzeit auswertbarer Vermögensgegenstände des Rentenvermögens (bei vorzeitigem Kündigungsrecht geschätzt).
- ⁸ Durchschnittliche Zinsbindungsdauer auswertbarer Vermögensgegenstände des Rentenvermögens.
- ⁹ Die durchschnittliche Rendite (brutto) bezieht sich auf das gesamte Rentenvermögen mit Kasse und Rentenderivaten sowie Durchschau auf Anlagen eines Zielfonds soweit technisch möglich. In die Berechnung der Kennzahl gehen alle Finanzinstrumente mit einer auf maximal 20 % gekappten Rendite der Rentenanlagen ein. Mit dieser Vorgehensweise wird vermieden, dass rechnerische Extremwerte von gering gewichteten Anlagen im Sondervermögen maßgebliche Auswirkungen auf die Renditekennzahl haben. Aussagen zur Höhe der Ertragsausschüttung, zu Risiken bzw. der zukünftigen Wertentwicklung können daraus nicht abgeleitet werden.
- ¹⁰ Durchschnittliches Rating auswertbarer Vermögensgegenstände des Rentenvermögens.

Rechtlicher Hinweis

Diese Produktinformation stellt keine Handlungsempfehlung dar und ersetzt nicht die individuelle Anlageberatung durch eine Bank/einen Vertriebspartner sowie den fachkundigen steuerlichen oder rechtlichen Rat.

Ausführliche produktspezifische Informationen, insbesondere zu den Anlagezielen, den Anlagegrundsätzen, zu Chancen und Risiken sowie Erläuterungen zum Risikoprofil des Fonds entnehmen Sie bitte dem Verkaufsprospekt, den Anlagebedingungen, dem Basisinformationsblatt sowie den aktuellen Jahres- und Halbjahresberichten, die Sie kostenlos in deutscher Sprache über den Kundenservice der Union Investment Service Bank AG oder auf www.union-investment.de/DE0005326524 erhalten. Es ist zu beachten, dass sich die Risikoklasse ändern kann. Diese Dokumente bilden die allein verbindliche Grundlage für den Kauf des Fonds. Bitte lesen Sie den Verkaufsprospekt und das Basisinformationsblatt des Fonds, bevor Sie eine endgültige Anlageentscheidung treffen. Weitere Informationen über nachhaltigkeitsrelevante Aspekte des Fonds finden Sie auf www.union-investment.de/kcd_union_esg_renten-DE0005326524-fonds-532652/?portrait=1.

Eine Zusammenfassung Ihrer Anlegerrechte in deutscher Sprache und weitere Informationen zu Instrumenten der kollektiven Rechtsdurchsetzung erhalten Sie auf www.union-investment.de/beschwerde. Union Investment Management GmbH kann jederzeit beschließen, Vorkehrungen, die sie gegebenenfalls für den Vertrieb von Anteilen eines Fonds und/oder Anteilsklassen eines Fonds in einem anderen Mitgliedstaat als ihrem Herkunftsmitgliedstaat getroffen hat, wieder aufzuheben.

Der zukünftige Anteilwert des Produkts kann gegenüber dem Erwerbszeitpunkt steigen oder fallen. Der KCD-Union ESG RENTEN unterliegt den deutschen Steuergesetzen. Dies kann Auswirkungen darauf haben, wie Sie bezüglich Ihrer Einkünfte aus dem KCD-Union ESG RENTEN besteuert werden. Die steuerliche Behandlung hängt von den persönlichen Verhältnissen des jeweiligen Kunden ab und kann künftig Änderungen unterworfen sein.

Soweit nicht anderweitig angegeben, ist die Gültigkeit der hier abgebildeten Informationen, Daten und Meinungsäußerungen auf den Zeitpunkt der Erstellung dieser Produktinformation beschränkt.

Union Investment Management GmbH kann lediglich für eine in diesem Dokument enthaltene Angabe verantwortlich gemacht werden, die irreführend, unrichtig oder nicht mit den Angaben in gesetzlichen Verkaufsunterlagen und sonstigen Informationsmaterialien vereinbar ist.

Union Investment Service Bank AG
 Weißfrauenstraße 7
 60311 Frankfurt am Main
 Telefon 069 58998-6060
 E-Mail service@union-investment.de
www.union-investment.de