

# Amundi IBEX 35 UCITS ETF Acc

FACTSHEET

Marketing-  
Anzeige

31/05/2026

MARKETING-ANZEIGEN

## Wesentliche Informationen (Quelle : Amundi)

Nettoinventarwert (NAV) : 470,89 ( EUR )  
 Datum des NAV : 29/05/2026  
 Fondsvolumen : 822,50 ( Millionen EUR )  
 ISIN-Code : FR0010655746  
 WKN : A0REJT  
 Nachbildungsart : **Physisch**  
 Referenzindex : **100% IBEX 35**

## Anlageziel

Das Anlageziel des Fonds besteht darin, die Entwicklung des auf Euro (EUR) lautenden IBEX 35 Net Return Index (mit Wiederanlage der Nettodividenden) („die Benchmark“), d. h. des spanischen Leitindex, sowohl nach oben als auch nach unten nachzubilden und gleichzeitig den Tracking Error zwischen der Wertentwicklung des Fonds und derjenigen der Benchmark soweit wie möglich zu minimieren.

## Risiko-indikator (Quelle: Fund Admin)



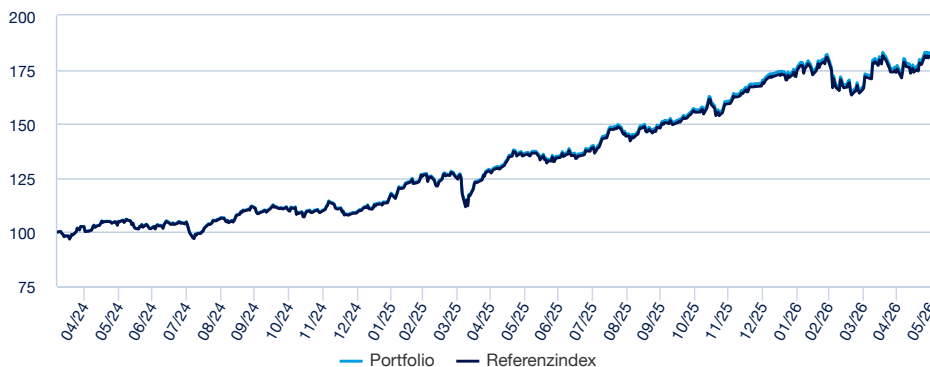
Niedrigeres Risiko

Höheres Risiko

⚠ Der Risiko-Indikator beruht auf der Annahme, dass Sie das Produkt für 5 Jahre lang halten. Der Gesamtrisikoindikator hilft Ihnen, das mit diesem Produkt verbundene Risiko im Vergleich zu anderen Produkten einzuschätzen. Er zeigt, wie hoch die Wahrscheinlichkeit ist, dass Sie bei diesem Produkt Geld verlieren, weil sich die Märkte in einer bestimmten Weise entwickeln oder wir nicht in der Lage sind, Sie auszubehalten.

## Wertentwicklung (Quelle: Fondsadministrator) - Die frühere Wertentwicklung lässt nicht auf zukünftige Renditen schließen.

### Wertentwicklung des Nettoinventarwertes (NAV) \* von 05/04/2024 bis 29/05/2026 (Quelle : Fund Admin)



### Risikoindikatoren (Quelle: Fund Admin)

|                           | 1 Jahr | 3 Jahre | seit Auflegung * |
|---------------------------|--------|---------|------------------|
| Portfolio Volatilität     | 15,61% | -       | 15,77%           |
| Referenzindex Volatilität | 15,60% | -       | 15,77%           |
| Tracking Error ex-post    | 0,18%  | -       | 0,20%            |
| Sharpe Ratio              | 2,06   | -       | 1,89             |

\* Die Volatilität ist ein statistischer Indikator, der die Schwankungen eines Vermögenswerts um seinen Mittelwert misst. Beispielsweise entspricht eine Marktschwankung von +/- 1,5% pro Tag einer Volatilität von 25% pro Jahr. Je höher die Volatilität, desto höher das Risiko.  
Tracking Error

### Kumulierte Wertentwicklung\* (Quelle: Fondsadministrator)

| seit dem                        | seit dem 31/12/2025 | 1 Monat 30/04/2026 | 3 Monate 27/02/2026 | 1 Jahr 30/05/2025 | 3 Jahre - | 5 Jahre - | seit dem 05/04/2024 |
|---------------------------------|---------------------|--------------------|---------------------|-------------------|-----------|-----------|---------------------|
| Portfolio ohne Ausgabeaufschlag | 7,69%               | 3,33%              | 1,17%               | 34,06%            | -         | -         | 82,85%              |
| Referenzindex                   | 7,53%               | 3,34%              | 1,04%               | 33,62%            | -         | -         | 81,18%              |
| Abweichung                      | 0,16%               | -0,01%             | 0,13%               | 0,44%             | -         | -         | 1,67%               |

### Kalenderjahr Wertentwicklung\* (Quelle: Fund Admin)

|                                 | 2025   | 2024 | 2023 | 2022 | 2021 |
|---------------------------------|--------|------|------|------|------|
| Portfolio ohne Ausgabeaufschlag | 54,77% | -    | -    | -    | -    |
| Referenzindex                   | 54,16% | -    | -    | -    | -    |
| Abweichung                      | 0,60%  | -    | -    | -    | -    |

\* Quelle : Amundi. Die Entwicklungen in der Vergangenheit lassen keine Rückschlüsse auf aktuelle und künftige Ergebnisse zu und sind keine Garantie für künftige Erträge. Die eventuellen Gewinne oder Verluste berücksichtigen nicht die gegebenenfalls vom Anleger zu tragenden Kosten, Gebühren und Abgaben, die bei der Emission oder der Rücknahme von Anteilen anfallen (z.B.: Steuern, Vermittlungsgebühren oder sonstige vom Intermediär erhobene Gebühren). Wenn die Performances in einer anderen Währung als dem Euro berechnet werden, können die eventuell entstandenen Gewinne oder Verluste Wechselkursschwankungen unterliegen (d.h. sie können zu- oder abnehmen). Der Spread entspricht der Differenz zwischen der Performance des Portfolios und der des Index.

## MARKETING-ANZEIGEN

## Das Investmentteam

**Lionel Brafman**

Verantwortlicher Indexverwaltung &amp; Multistrategy

**Salah Benaissa**

Investmentfondsverwalter

**Pierre Navarre**

Co-Portfolio Manager

## Index-Daten (Quelle: Amundi)

## Beschreibung

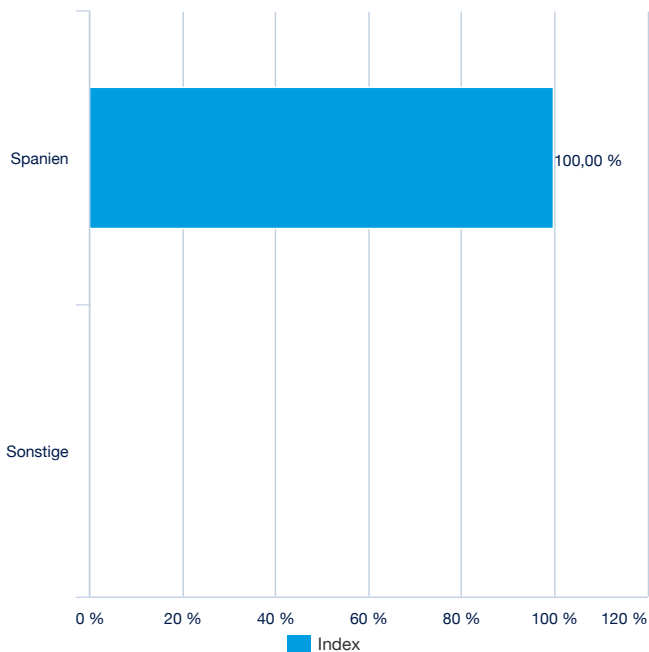
Der IBEX 35 Net Return Index ist ein Index, der aus den 35 liquidesten Werten besteht, die an der spanischen Börse gehandelt werden. Er wird nach Marktkapitalisierung gewichtet und entsprechend der Liquidität jedes Unternehmens im Index angepasst.

## Informationen (Quelle : Amundi)

Anlageklasse : **Aktien**  
Klassifizierung : **Espagne**

Anzahl der Titel : **35**

## Aufteilung nach Ländern (Quelle : Amundi)

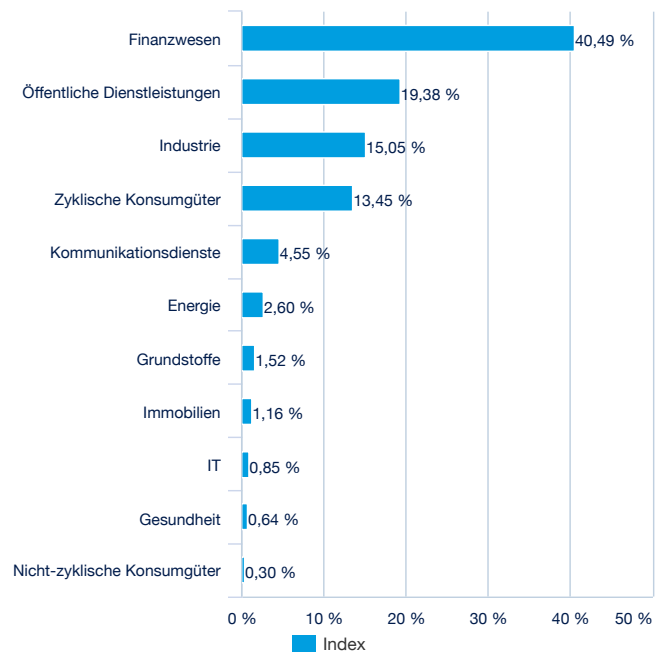


## Die größten Index-Positionen (Quelle : Amundi)

| Unternehmen                  | % vom Aktiva (Index) |
|------------------------------|----------------------|
| BANCO SANTANDER SA MADRID    | 16,94%               |
| IBERDROLA SA                 | 14,27%               |
| BANCO BILBAO VIZCAYA ARGENTA | 12,24%               |
| INDUSTRIA DE DISEÑO TEXTIL   | 10,86%               |
| CAIXABANK SA                 | 6,94%                |
| FERROVIAL SE MADRID          | 4,60%                |
| ACS ACTIVIDADES CONS Y SERV  | 3,68%                |
| AENA SME SA                  | 3,16%                |
| REPSOL SA                    | 2,60%                |
| AMADEUS IT GROUP SA          | 2,59%                |
| <b>Summe</b>                 | <b>77,89%</b>        |

Nur zu Illustrationszwecken und keine Empfehlung zum Kauf oder Verkauf von Wertpapieren.

## Aufteilung nach Sektoren (Quelle : Amundi)



## MARKETING-ANZEIGEN ■

## Haupteigenschaften (Quelle: Amundi)

|   |                                 |
|---|---------------------------------|
| Rechtsform  | OGAW französische Recht         |
| OGAW konform  | OGAW                            |
| Verwaltungsgesellschaft   | Amundi Asset Management         |
| Administrator   | SOCIETE GENERALE                |
| Depotbank   | SGSS - Paris                    |
| Unabhängiger Wirtschaftsprüfer                                    | Deloitte & Associés             |
| Auflagedatum der Anlageklasse                                     | 04/04/2024                      |
| Datum der ersten NAV  | 05/04/2024                      |
| Referenzwährung der Anteilsklasse                                 | EUR                             |
| Klassifizierung   | Aktien aus Ländern der Eurozone |
| Ertragsverwendung   | Thesaurierend                   |
| ISIN-Code   | FR0010655746                    |
| Mindestanlage am Sekundärmarkt                                    | 1 Anteil(e)                     |
| Häufigkeit der Berechnung des Nettoinventarwerts                  | Täglich                         |
| Verwaltungsgebühren und sonstige Verwaltungs- oder Betriebskosten | 0,30%                           |
| Fiskaljahresende  | Oktober                         |

## Handelsinformationen (Quelle : Amundi)

| Börsenplätze              | Währung | Ticker Bloomberg | INAV Bloomberg | RIC Reuters | INAV Reuters |
|---------------------------|---------|------------------|----------------|-------------|--------------|
| Bolsa de Madrid           | EUR     | AMIBX SM         | INCS1          | AMIBX.MC    | INCS1=BNPP   |
| Deutsche Boerse (Xetra)   | EUR     | AMES GY          | INCS1          | AMES.DE     | INCS1=BNPP   |
| Euronext Paris            | EUR     | CS1 FP           | INCS1          | CS1.PA      | INCS1=BNPP   |
| LSE                       | GBP     | CS1 LN           | -              | CS1.L       | -            |
| Bolsa Mexicana de Valores | MXN     | CS1N MM          | -              | -           | -            |

## Kontakt

## ETF Sales Ansprechpartner

|  |                       |
|--|-----------------------|
| Frankreich & Luxemburg                 | +33 (0)1 76 32 65 76  |
| Deutschland & Österreich               | +49 (0) 800 111 1928  |
| Italien                                | +39 02 0065 2965      |
| Schweiz ( Deutsch)                     | +41 44 588 99 36      |
| Schweiz (Französisch)                  | +41 22 316 01 51      |
| Vereinigtes Königreich (Retail)        | +44 (0) 20 7 074 9598 |
| Vereinigtes Königreich (Institutional) | +44 (0) 800 260 5644  |
| Niederlande                            | +31 20 794 04 79      |
| Nordische Länder                       | +46 8 5348 2271       |
| Hong Kong                              | +65 64 39 93 50       |
| Spanien                                | +34 914 36 72 45      |

## ETF Capital Markets Ansprechpartner

|                   |   |
|-------------------|---|
| Téléphone         | +33 (0)1 76 32 19 93  |
| Bloomberg IB Chat | Capital Markets Amundi ETF<br>Capital Markets Amundi HK ETF |

## ETF Trading Ansprechpartner

|                  |                      |
|------------------|----------------------|
| BNP Paribas      | +33 (0)1 40 14 60 01 |
| Kepler Cheuvreux | +33 (0)1 53 65 35 25 |

## Amundi Kontakt

**Amundi ETF**  
90 bd Pasteur  
CS 21564  
75 730 Paris Cedex 15 - France  
**Hotline** : +33 (0)1 76 32 47 74  
info-etf@amundi.com

## Wichtige Hinweise

Für den Fonds gibt es einen von der französischen Finanzmarktaufsicht (AMF) genehmigten Verkaufsprospekt und wesentliche Anlegerinformationen, die vor einer Zeichnung zur Verfügung gestellt werden müssen. Die Verkaufsunterlagen jedes Fonds (Verkaufsprospekt und wesentliche Anlegerinformationen, Verwaltungsreglement, Finanzberichte und andere regelmäßig erscheinende Dokumente) sind auf Wunsch bei Amundi oder über die Website [amundi-etf.com](http://amundi-etf.com) erhältlich. Die Verkaufsunterlagen der für die Vermarktung in Deutschland registrierten Fonds sind kostenlos und in Papierform in deutscher Sprache erhältlich bei Marcard, Stein & Co. AG, Ballindamm 36, 20095 Hamburg, Deutschland. Eine Anlage im Fonds ist mit einem nicht absehbaren Kapitalverlustrisiko verbunden. Die Entwicklungen in der Vergangenheit lassen keine Rückschlüsse auf künftige Ergebnisse zu und sind keine Garantie für künftige Erträge. Weitere Angaben zu den Risiken finden Sie in den wesentlichen Anlegerinformationen („KIID“) und im Verkaufsprospekt des betreffenden Fonds, die Sie vor einer Anlageentscheidung lesen sollten. Die in diesem Dokument enthaltenen Angaben stammen aus als zuverlässig geltenden Quellen. Dennoch kann Amundi keine Gewähr für deren Richtigkeit übernehmen und behält sich das Recht vor, jederzeit Änderungen an den vorstehenden Aussagen vornehmen zu können. Dieses Dokument ist Werbung und stellt keine Anlageempfehlung dar. Die Transparenzpolitik und Informationen über die Zusammensetzung der Fondsvermögen stehen auf [amundi-etf.com](http://amundi-etf.com) zur Verfügung. Der indikative Nettoinventarwert wird von den Börsen veröffentlicht. Anteile der Fonds, die auf dem Sekundärmarkt (z.B. an Börsen) gekauft werden, können in der Regel nicht direkt an den Fonds zurückverkauft werden. Anleger müssen Anteile mit der Unterstützung durch Intermediäre (beispielsweise eines Maklers) auf einem Sekundärmarkt kaufen und verkaufen, wodurch Gebühren fällig werden können. Zudem besteht die Möglichkeit, dass Anleger mehr zahlen als den aktuellen Nettoinventarwert, wenn sie Anteile kaufen, und beim Verkauf weniger als den aktuellen Nettoinventarwert erhalten. Ausgabeauf- und Rücknahmeabschläge fallen nur an, wenn Anteile direkt bei der Fondsgesellschaft gezeichnet oder bei dieser zurückgenommen werden. Sie finden keine Anwendung, wenn Anleger solche Anteile an Börsen kaufen oder verkaufen. Anleger, die an der Börse handeln, zahlen die von ihren Börsenmaklern erhobenen Gebühren. Informationen zu solchen Gebühren sind bei Börsenmaklern erhältlich. Autorisierte Teilnehmer, die direkt mit dem Fonds handeln, zahlen entsprechende Transaktionskosten. Nur für SFDR 8 und SFDR 9 Produkte. Bitte beachten Sie, dass dieser passiv verwaltete Fonds einen zugrunde liegenden Index nachbildet, dessen Methodik darauf abzielt, ein breites Marktengagement ohne Berücksichtigung von ESG-Faktoren oder -Ausschlüssen zu bieten. Daher besteht die Möglichkeit, dass Ihr Investment Wertpapieren ausgesetzt ist, die in ernsthafte Kontroversen, akute Nachhaltigkeitsrisiken oder erhebliche negative Auswirkungen auf Nachhaltigkeitsfaktoren verwickelt sein könnten. Ausführliche Informationen finden Sie in den rechtlichen Dokumenten und in der Indexmethodik. Wenn Sie eine ESG-Alternative in Betracht ziehen möchten, finden Sie in unserem Angebot für verantwortungsvolles Investieren eine breite Auswahl.