

JPMorgan ETFs (Ireland) ICAV -

Global Equity Premium Income Active UCITS ETF

Anteilklasse: JPM Global Equity Premium Income Active UCITS ETF - USD (dist)

Fondsüberblick

ISIN IE0003UVYC20		
Anlageziel: Ziel des Teilfonds ist es, einen Ertrag und ein langfristiges Kapitalwachstum zu bieten.		
Anlagepolitik: Der Teilfonds verfolgt eine aktiv verwaltete Anlagestrategie.		
Anlageansatz		
<ul style="list-style-type: none"> • Der Teilfonds wendet ein firmeneigenes, fundamentales Bottom-up-Analyseverfahren an, das dafür konzipiert ist, über- und unterbewertete Aktien mit attraktiven Risiko/Rendite-Merkmalen zu ermitteln, um ein diversifiziertes Aktienportfolio mit geringer Volatilität zusammenzustellen. • Der Teilfonds überlagert ein diversifiziertes globales Aktienportfolio mit Indexoptionen, um Erträge durch Optionsprämien und Aktiendividenden zu erzielen. • Der Teilfonds wendet ein Optionen-Overlay an, um eine Ertragserzielung zu ermöglichen, die sich flexibel an die Marktbedingungen anpasst. 		
Anlegerprofil: Es wird davon ausgegangen, dass es sich bei den Anlegern des Teilfonds typischerweise um Anleger handelt, die Erträge bei potenziell langfristigem Kapitalwachstum durch ein Engagement an den weltweiten Aktienmärkten erzielen möchten, und bereit sind, die mit einer derartigen Anlage verbundenen Risiken, darunter das mit solchen Märkten verbundene Volatilitätsrisiko und der Einsatz von DFI, zu akzeptieren.		
Portfoliomanager	Anteilklassenwährung	Auflegungsdatum der Anteilklasse
Hamilton Reiner	USD	30 Nov. 2023
Piera Elisa Grassi	Fondsvolumen	
Nicholas Farserotu	USD 1499,9Mio.	Domizil Irland
Matthew P Bensen	Auflegungsdatum des im Umlauf befindliche Fonds	Anteilklasse
Judy Jansen	30 Nov. 2023	55.275.800
Referenzwährung des Fonds USD	NAV USD 25,4735	Laufende Kosten 0,35%

ESG-Informationen

ESG-Ansatz – Integriert

Unter ESG-Integration versteht man die systematische Berücksichtigung von finanziell wesentlichen ESG-Faktoren neben anderen relevanten Faktoren bei der Investmentanalyse und bei Anlageentscheidungen mit dem Ziel, Risiken zu steuern und langfristige Erträge zu optimieren. Die ESG-Integration bewirkt weder automatisch eine Änderung des Anlageziels dieses Produkts, noch einen Ausschluss bestimmter Arten von Unternehmen oder eine Einschränkung seines Anlageuniversums. Dieses Produkt ist nicht für Anleger geeignet, die ein Produkt suchen, das bestimmte ESG-Ziele erreicht, oder die bestimmte Arten von Unternehmen oder Anlagen ausschließen möchten, mit Ausnahme von durch geltendes Recht vorgeschriebenen Ausschlüssen, z. B. von Unternehmen, die an der Fertigung, Produktion oder Lieferung von Streumunition beteiligt sind. ESG-Integration bedeutet nicht, dass der Fonds als ESG-Produkt in einem Rechtsraum vermarktet oder zugelassen wird, in dem eine solche Zulassung erforderlich ist.

Fonds-Ratings per 31 Mai 2026

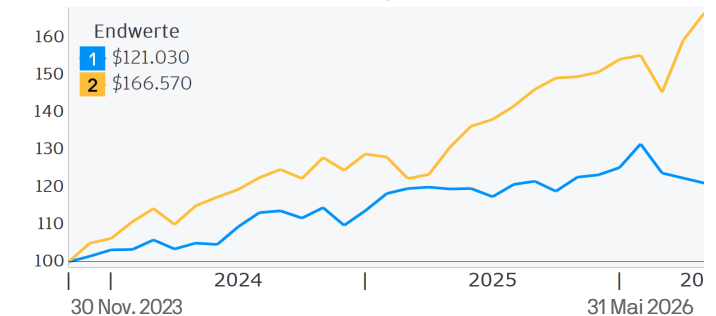
Morningstar-Kategorie™ Aktien weltweit dividendenorientiert

Wertentwicklung

1 Anteilklasse: JPM Global Equity Premium Income Active UCITS ETF - USD (dist)

2 Referenzindex: MSCI World Index (Total Return Net)

ZUWACHS VON 100.000 USD Kalenderjahre



Fortlaufende 12-Monats-Wertentwicklung (%)

per Mai 2026

	2016/2017	2017/2018	2018/2019	2019/2020	2020/2021
1	-	-	-	-	-
2	-	-	-	-	-
	2021/2022	2022/2023	2023/2024	2024/2025	2025/2026
1	-	-	-	13,84	1,31
2	-	-	-	13,72	27,49

ERTRAG (%)

	KUMULATIV				Jährliche Wertentwicklung		
	1 Monat	3 Monate	1 Jahr	YTD	3 Jahre	5 Jahre	Auflegung
1	-1,13	-8,01	1,31	-1,75	-	-	7,94
2	4,55	7,28	27,49	10,49	-	-	22,65

OFFENLEGUNG DER PERFORMANCE

Die Wertentwicklung der Vergangenheit ist kein Maßstab für aktuelle oder zukünftige Ergebnisse. Der Wert Ihrer Kapitalanlagen sowie der damit erzielte Ertrag können sowohl steigen als auch fallen. Die Investoren erhalten das investierte Kapital unter Umständen nicht in vollem Umfang zurück.

ESG

Weitere Informationen über unseren Ansatz für nachhaltige Investitionen bei J.P. Morgan Asset Management finden Sie unter <https://am.ipmorgan.com/de/esg>

Dividendenentwicklung

Betrag	Stichtag	Zahlungsdatum	Monatl. Dividendenrendite	Annualisierte Rendite
\$0,1358	13 Mrz. 2026	07 Apr. 2026	0,50 %	6,20 %
\$0,1924	10 Apr. 2026	08 Mai 2026	0,71 %	8,90 %
\$0,3244	22 Mai 2026	05 Jun. 2026	1,27 %	16,29 %
\$0,1866	12 Jun. 2026	08 Jul. 2026	0,74 %	9,23 %
\$0,1576	13 Dez. 2026	06 Mrz. 2026	0,57 %	7,07 %

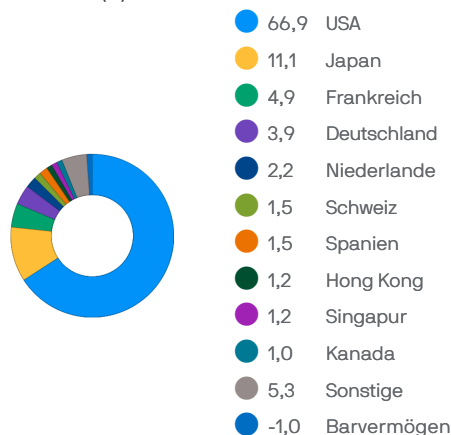
Positionen

Top 10	Branche	% des Vermögens
Johnson & Johnson	Gesundheitswesen	1,8
The Southern Company	Versorger	1,7
Microsoft	Informationstechnologie	1,6
AT&T	Telekommunikation	1,3
Berkshire Hathaway	Finanztitel	1,3
Orange	Telekommunikation	1,3
McDonalds	Zykl. Konsumgüter	1,2
Pepsico	Nicht-zykl. Konsumwerte	1,2
ASML	Informationstechnologie	1,2
Motorola Solutions	Informationstechnologie	1,2

VALUE-AT-RISK (VAR) per 29 Mai 2026

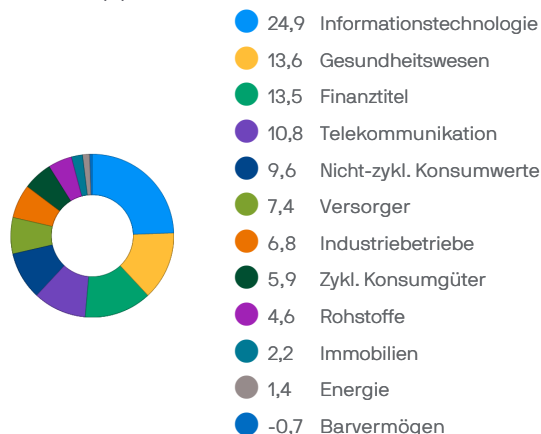
	Fonds	Referenzindex
VaR	4,80%	10,73%

REGIONEN (%)



Aufgrund von Rundungen ist es möglich, dass die Addition der Zahlen nicht 100 ergibt.

SEKTOREN (%)



Aufgrund von Rundungen ist es möglich, dass die Addition der Zahlen nicht 100 ergibt.

ANZAHL DER BESTÄNDE

245

Handelsinformationen

Börse	Börsenticker	Handelswährung	Bloomberg-Ticker	Reuters RIC	SEDOL
London Stock Exchange	JEPG	USD	JEPG LN	JEPG.L	BQC5RQ9
London Stock Exchange	JEGP	GBX	JEGP LN	JEGP.L	BQC5RS1
Six Swiss Exchange	JEPG	USD	JEPG SW	JEPG.S	BRBKJ66
Deutsche Börse	JGPI	EUR	JGPI GY	JGPI.DE	BRBKJ77
Six Swiss Exchange	JEPG	CHF	JEPGCHF SW	JEPGCHF.S	BRXD7Y7
Borsa Italiana	JEPG	EUR	JEPG IM	JEPG.MI	BRBKJ88

Hauptrisiken

Der Wert Ihrer Anlage kann steigen oder fallen, und Sie erhalten unter Umständen nicht den investierten Betrag zurück.

Der Wert von Aktien kann als Reaktion auf die Performance einzelner Unternehmen und auf die allgemeinen Marktbedingungen steigen oder fallen, zuweilen auch sehr schnell oder unerwartet. Wenn ein Unternehmen ein Insolvenzverfahren oder eine ähnliche finanzielle Umstrukturierung durchläuft, verlieren seine im Umlauf befindlichen Aktien typischerweise ihren gesamten oder den größten Teil ihres Werts.

Der Wert von DFI kann schwanken. Eine geringfügige Veränderung des Werts des zugrunde liegenden Vermögenswerts kann zu einer bedeutenden Veränderung des Werts des DFI führen. Eine Anlage in derartigen Instrumenten kann daher zu Verlusten führen, die über den ursprünglich von dem Teilfonds investierten Betrag hinausgehen. Wenngleich der Teilfonds zur Erzielung von Erträgen eine Overlay-Strategie mit DFI anwendet, kann nicht garantiert werden, dass dies mithilfe der Derivate-Strategie erreicht wird. Der Teilfonds kann in gewissem Maße auf das Potenzial eines Kapitalzuwachses verzichten und dabei das Risiko eines Verlusts, wenn der Kurs des zugrunde liegenden Vermögenswertes fällt, beibehalten.

Der Verkauf von Kaufoptionen birgt Risiken für den Teilfonds, da er gegebenenfalls zur Bereitstellung der zugrunde liegenden Wertpapiere oder von deren Wert verpflichtet ist, was bei einer ungünstigen Marktentwicklung zu unbegrenzten Verlusten führen kann.

REITs und immobilienbezogene Anlagen unterliegen den Risiken, die mit dem Eigentum an Immobilien verbunden sind, was für den betreffenden Teilfonds ein erhöhtes Liquiditätsrisiko, eine stärkere Preisvolatilität und Verluste infolge von Änderungen der wirtschaftlichen Bedingungen und der Zinsen mit sich bringen kann. Da die von dem Teilfonds gehaltenen Instrumente auf eine andere Währung als die Basiswährung lauten können bzw. ein Engagement in einer anderen Währung als dieser aufweisen können, können sich Devisenkontrollbestimmungen oder Wechselkursschwankungen ungünstig auf den Teilfonds auswirken. Aus diesem Grund können Veränderungen der Wechselkurse den Wert des Portfolios des Teilfonds beeinträchtigen und sich auf den Wert der Anteile auswirken.

Allgemeine Offenlegungen

Lesen Sie vor einer Anlage den aktuellen Verkaufsprospekt (verfügbar auf Deutsch), Basisinformationsblatt (KID) (verfügbar auf Deutsch) und sämtliche relevanten lokalen Angebotsunterlagen. Diese Dokumente sowie die Offenlegungen zur Nachhaltigkeit, die aktuellen Jahres- und Halbjahresberichte und die Satzung sind kostenlos bei Ihrem Finanzberater, Ihrem regionalen Ansprechpartner bei J.P. Morgan Asset Management, dem Fondsemittenten (siehe unten) oder auf www.jpmm.de erhältlich.

Eine Zusammenfassung der Anlegerrechte ist auf Deutsch abrufbar unter <https://am.jpmorgan.com/de/anlegerrechte>. J.P. Morgan Asset Management kann beschließen, den Vertrieb der kollektiven.

Dieses Dokument ist nicht als Beratung oder Anlageempfehlung zu verstehen. Die Positionen und die Wertentwicklung des Fonds haben sich seit der Erstellung des Berichts vermutlich geändert.

Im nach geltendem Recht zulässigen Umfang können wir Telefongespräche aufzeichnen und die elektronische Kommunikation überwachen, um unsere rechtlichen und regulatorischen Pflichten sowie unsere internen Richtlinien einzuhalten. Die personenbezogenen Daten werden von J.P. Morgan Asset Management gemäß unserer EMEA-Datenschutzrichtlinie (www.jpmm.com/emea-privacy-policy) erfasst, gespeichert und verarbeitet.

Weitere Informationen zum Zielmarkt des Teilfonds finden Sie im Verkaufsprospekt.

Risikoindikator - Der Risikoindikator beruht auf der Annahme, dass Sie das Produkt 5 Jahr(e) halten. Das Risiko des Produkts kann erheblich höher sein, wenn es für einen kürzeren Zeitraum als die empfohlene Haltedauer gehalten wird.

Die laufenden Kosten sind die Kosten, die im EU-Basisinformationsblatt für PRIIPs verwendet werden. Diese Kosten entsprechen den Gesamtkosten für die Verwaltung und den Betrieb des Fonds, einschließlich der Verwaltungsgebühren,

Verwaltungskosten und sonstiger Aufwendungen (ohne Transaktionskosten). Die Aufschlüsselung der Kosten entspricht den im Fondsprospekt angegebenen Höchstbeträgen. Ausführlichere Informationen entnehmen Sie bitte dem Fondsprospekt und dem PRIIPs-Basisinformationsblatt, die auf unserer Website verfügbar sind.

Informationen zur Wertentwicklung

Quelle: J.P. Morgan Asset Management. Die Fondsperformance wird anhand des Nettoinventarwerts (NAV) der Anteilklasse bei Wiederanlage der Erträge (brutto) inklusive tatsächlicher laufender Gebühren und exklusive etwaiger Ausgabeauf- und Rücknahmeabschläge angegeben. Die ausgewiesene Rendite beruht auf dem NIW, der von dem Marktpreis des ETF abweichen kann. Einzelne Anteilinhaber können unter Umständen eine Rendite erzielen, die nicht der auf dem NIW beruhenden Rendite entspricht.

Die Rendite Ihrer Anlage kann sich aufgrund von Währungsschwankungen ändern, wenn Ihre Anlage in einer anderen Währung als derjenigen erfolgt, die bei der Berechnung der historischen Wertentwicklung verwendet wurde.

Die Indizes berücksichtigen weder Gebühren noch operative Kosten. Eine Anlage in die Indizes ist nicht möglich. Anleger sollten beachten, dass die dargestellten Daten zum Vergleichsindex in der Basiswährung des Fonds dargestellt sind. Diese kann sich von der Währung unterscheiden, in der die Daten zur Wertentwicklung der Anteilklasse dargestellt werden. Anleger sollten beim Vergleich von Daten zum Vergleichsindex mit Daten zur Wertentwicklung einer Anteilklasse Vorsicht walten lassen, wenn diese in unterschiedlichen Währungen ausgedrückt sind, da Währungsschwankungen zu Unterschieden in den Performanceergebnissen beitragen können.

Sofern im Anlageziel und der Anlagepolitik des Teilfonds nicht ausdrücklich anders angegeben, dient der Vergleichsindex nur zu Vergleichszwecken.

Die Dividendenerträge sind vor Abzug eventuell anfallender Steuern ausgewiesen.

INFORMATIONEN ZUR DARSTELLUNG DER WERTENWICKLUNG

Die Wertentwicklung wird nach BVI-Methode dargestellt. Die BVI-Methode berücksichtigt alle auf Fondsebene anfallenden Kosten (Verwaltungs- und Beratungsgebühr sowie Betriebs- und Verwaltungsaufwendungen). Zusätzliche Kosten, die sich auf die Wertentwicklung auswirken, z.B. Depotgebühren, Rücknahmegebühr, Umtauschgebühren sowie etwaige Steuern, können variieren und daher in der Darstellung nicht berücksichtigt werden.

Informationsquellen

Fondsinformationen, einschließlich Performanceberechnungen und sonstige Daten, werden von J.P. Morgan Asset Management (Marketingname des Geschäftsbereichs Asset Management von JPMorgan Chase & Co. und ihrer weltweiten Tochtergesellschaften) bereitgestellt.

Der Stand der Daten entspricht, soweit nicht anders angegeben, dem Datum des Dokuments.

© 2026 Morningstar. Alle Rechte vorbehalten. Die hierin enthaltenen Informationen: (1) sind Eigentum von Morningstar; (2) dürfen nicht kopiert oder verbreitet werden; und (3) für ihre Richtigkeit, Vollständigkeit oder Aktualität wird keine Gewähr übernommen. Weder Morningstar noch seine Inhaltsanbieter sind für Schäden oder Verluste verantwortlich, die aus einer Nutzung dieser Informationen entstehen.

Regionaler Ansprechpartner

JPMorgan Asset Management (Europe) S.à r.l., Frankfurt Branch, Tanustor 1, D-60310 Frankfurt.

Herausgeber

JPMorgan Asset Management (Europe) S.à r.l., 6, route de Trèves, L-2633 Senningerberg, Luxembourg. B27900, Unternehmenskapital EUR 10.000.000.

Der Teilfonds ist in Irland zugelassen und wird von der Central Bank of Ireland reguliert.

Definitionen

NAV Nettoinventarwert der Vermögenswerte des Fonds, abzüglich der Verbindlichkeiten je Anteil.