

HSBC ETFs PLC

HSBC FTSE EPRA NAREIT DEVELOPED UCITS ETF

Marketingmitteilung | Monatlicher Bericht 31 Mai 2026 | HPRC LN | CHF Hedged Acc

Anlageziel

Der Fonds strebt an, die Erträge des FTSE EPRA NAREIT Developed Index (der „Index“) so genau wie möglich nachzubilden. Der Fonds investiert in Aktien von im Index enthaltenen Unternehmen oder baut ein Engagement in diesen auf.

Anlagestrategie

Der Index setzt sich aus den größten börsennotierten Immobilienunternehmen und Immobilieninvestmentgesellschaften (REIT) der entwickelten Aktienmärkte weltweit zusammen, wie vom Indexanbieter definiert. Der Fonds wird passiv verwaltet und ist bestrebt, im Allgemeinen im selben Verhältnis in die Aktien der Unternehmen zu investieren, wie diese im Index vertreten sind. Es kann jedoch Situationen geben, in denen es dem Fonds nicht möglich ist, in alle Bestandteile des Index zu investieren. Wenn der Fonds nicht in der Lage ist, direkt in die Unternehmen zu investieren, die den Index bilden, kann er ein Engagement mittels anderer Anlagen wie Hinterlegungsscheine, Derivate oder Fonds erzielen. Der Fonds darf unter außergewöhnlichen Marktbedingungen bis zu 35 % seines Vermögens in Wertpapiere eines einzigen Emittenten investieren. Der Fonds kann bis zu 10 % seines Vermögens in Total Return Swaps und Differenzkontrakte investieren. Der Fonds kann bis zu 10 % seines Vermögens in andere Fonds investieren, einschließlich HSBC-Fonds. Eine vollständige Beschreibung der Anlageziele und des Einsatzes finden Sie im Prospekt.

Hauptrisiken

- Der Wert der Fondsanteile kann sowohl steigen als auch fallen und das in den Fonds investierte Kapital kann stets gefährdet sein.
- Der Wert investierbarer Wertpapiere kann sich im Laufe der Zeit aufgrund einer Vielzahl von Faktoren ändern, insbesondere politische und wirtschaftliche Neuigkeiten, Regierungspolitik, demografische, kulturelle und bevölkerungsbezogene Veränderungen, Natur- oder von Menschen verursachte Katastrophen usw.
- Wenn der Fonds anstrebt, die Indexperformance durch das Halten einzelner Wertpapiere nachzubilden, gibt es keine Garantie, dass seine Zusammensetzung oder Performance zu jeder Zeit genau derjenigen des Zielindex entsprechen wird („Tracking Error“).

Fondsfakten

| | |
|----------------|---|
| Fondsmanager | HSBC Global Asset Management (UK) Limited |
| Verwahrstelle | HSBC Continental Europe |
| Fondsverwalter | HSBC Securities Services (Ireland) DAC |

Fondsfakten

Wesentliche Kennzahlen

| | |
|-------------------------|------------------|
| NAV je Anteil | CHF 23,28 |
| Wertentwicklung 1 Monat | -0,78% |

Fondsfakten

| | |
|-------------------------------|--------------------------|
| UCITS V-konform | Ja |
| Behandlung von Dividenden | Thesaurierend |
| Dividendenwährung | CHF |
| Basiswährung des Fonds | USD |
| Währungsgesichert | Fully Hedged |
| Basiswährung der Anteilklasse | CHF |
| Domizil | Irland |
| Auflegungsdatum | 25 Juli 2023 |
| Anzahl der Anteile im Umlauf | 5.278.352 |
| Fondsvermögen | USD 3.092.922.094 |
| Nachbildungsmethode | Physisch |
| SIPP-berechtigt | Ja |
| Emittent | HSBC ETFs PLC |
| Ende des Geschäftsjahres | Dez. |

Gebühren und Kosten

| | |
|-----------------------------------|---------------|
| Laufende Kostenquote ¹ | 0,250% |
|-----------------------------------|---------------|

Codes

| | |
|------|---------------------|
| ISIN | IE0009YEDMC6 |
| WKN | A3EQ4J |

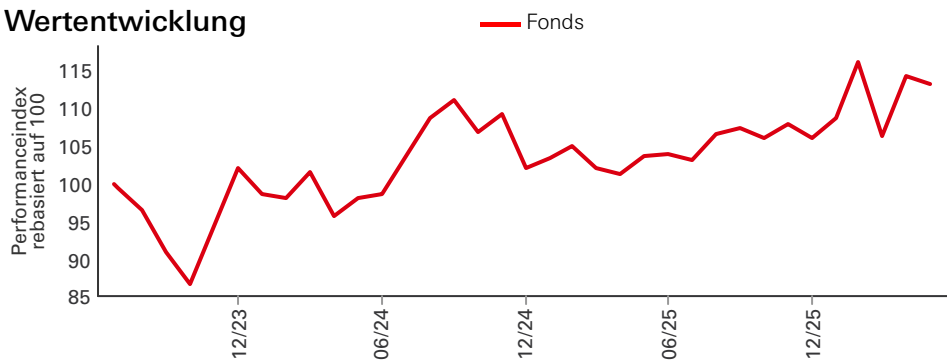
¹Die laufenden Kosten basieren auf Kosten über ein Jahr. Die Zahl umfasst die jährliche Verwaltungsgebühr, jedoch nicht die Transaktionskosten. Diese Werte können von Zeit zu Zeit variieren.

Die frühere Wertentwicklung lässt keine Vorhersagen für die künftige Wertentwicklung zu. Die dargestellte Wertentwicklung basiert auf Netto-Inventarwerten. Ein Ausgabeaufschlag und Ihr Depotpreis (soweit diese anfallen) sind in der Darstellung nicht berücksichtigt und wirken sich negativ auf die Wertentwicklung der Anlage aus. Bei einer Anlagesumme von EUR 1.000 ist für die Anschaffung ein Ausgabeaufschlag in der Höhe von z.B. 5% zu berücksichtigen. Die dargestellte Wertentwicklung verringert sich in diesem Beispiel um EUR 50. Zusätzlich fällt ein jährliches Entgelt für die Verwahrung und Verwaltung an. Die tatsächlichen Entgelte ergeben sich aus dem Preis- und Leistungsverzeichnis Ihrer Bank.

Dies ist eine Marketingkommunikation. Bitte lesen Sie den Prospekt und KID, bevor Sie abschließende Anlageentscheidungen treffen. Die Definition der Begriffe finden Sie über den Glossar-QR-Code sowie im Prospekt.

Quelle: HSBC Asset Management, Daten zum 31 Mai 2026

Wertentwicklung

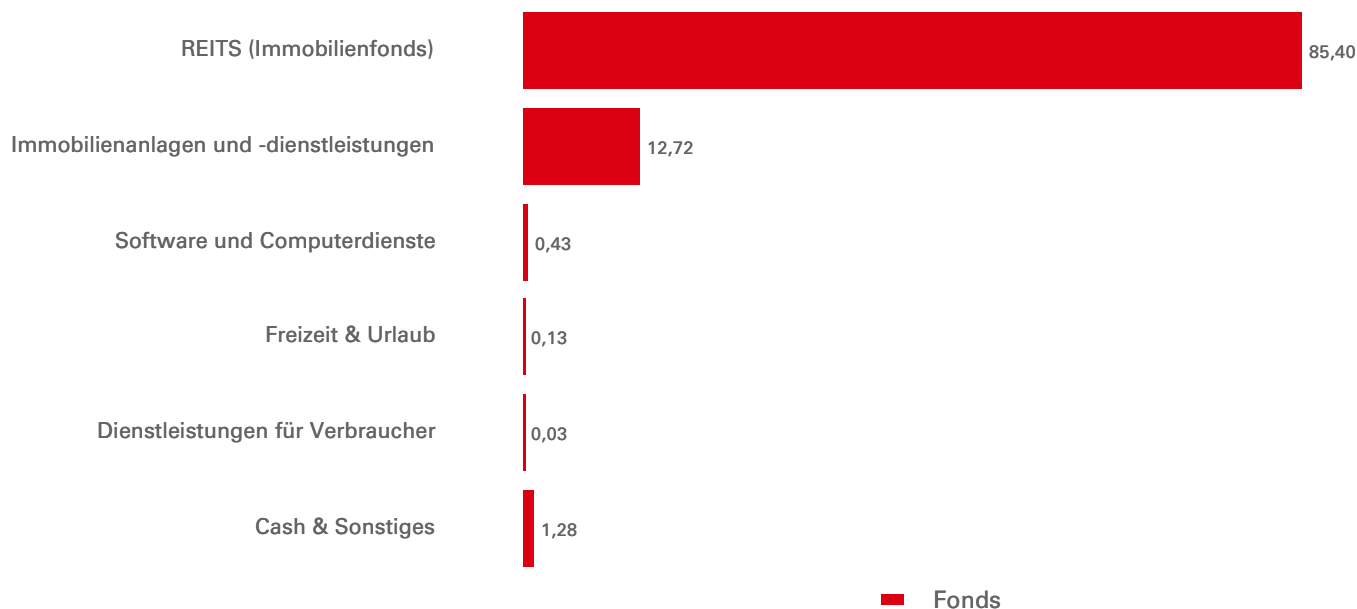


| Wertentwicklung (%) | YTD | 1 Monat | 3 Monate | 6 Monate | 1 Jahr | 3 Jahre annualisiert | 5 Jahre annualisiert | Seit Auflegung annualisiert |
|-------------------------|------|---------|----------|----------|--------|----------------------|----------------------|-----------------------------|
| Fonds | 6,89 | -0,78 | -2,50 | 4,95 | 9,29 | -- | -- | 4,44 |
| Nachbildungsunterschied | -- | -- | -- | -- | -- | -- | -- | -- |

| Rollierende Wertentwicklung (%) | 31/05/25-31/05/26 | 31/05/24-31/05/25 | 31/05/23-31/05/24 | 31/05/22-31/05/23 | 31/05/21-31/05/22 |
|---------------------------------|-------------------|-------------------|-------------------|-------------------|-------------------|
| Fonds | 9,29 | 5,53 | -- | -- | -- |

| Aktienmerkmale | Fonds | Benchmark |
|---|--------|-----------|
| Anzahl der Positionen ohne Barmittel | 354 | 353 |
| Durchschnittliche Marktkapitalisierung (USD Mio.) | 41.918 | 41.905 |
| Kurs-Gewinn-Verhältnis | 24,45 | 24,45 |

Sektorallokation (%)

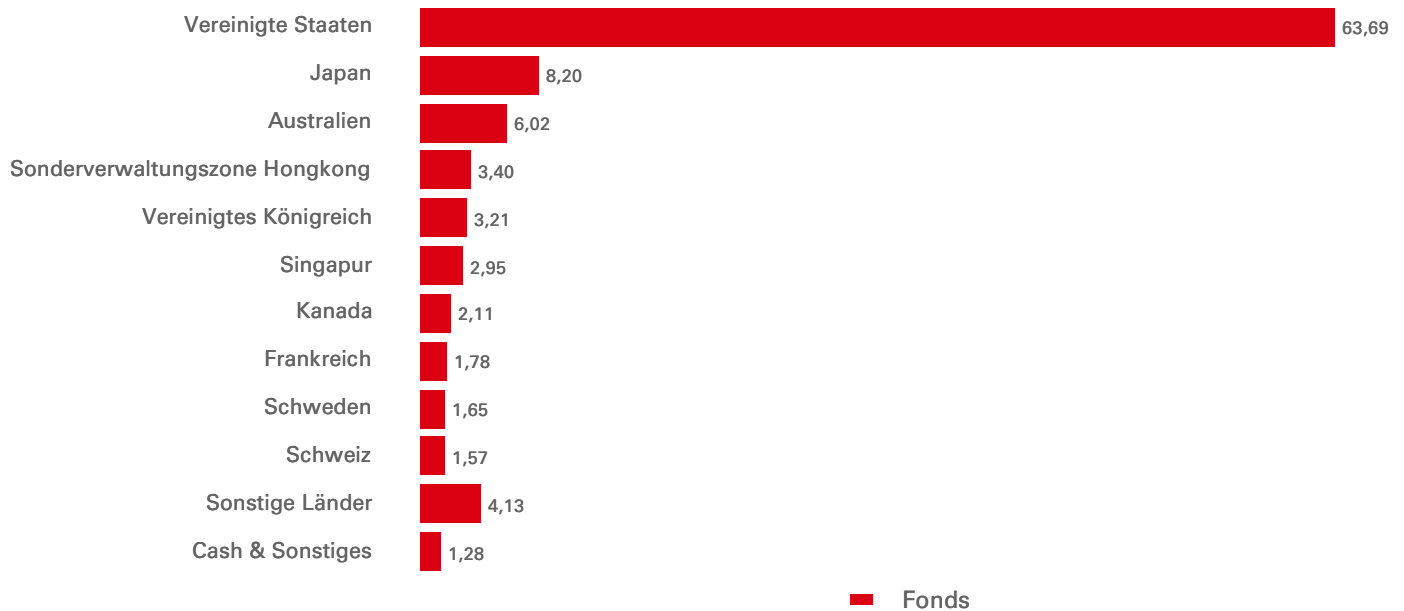


Die frühere Wertentwicklung lässt keine Vorhersagen für die künftige Wertentwicklung zu. Die dargestellte Wertentwicklung basiert auf Netto-Inventarwerten. Ein Ausgabeaufschlag und Ihr Depotpreis (soweit diese anfallen) sind in der Darstellung nicht berücksichtigt und wirken sich negativ auf die Wertentwicklung der Anlage aus. Bei einer Anlagesumme von EUR 1.000 ist für die Anschaffung ein Ausgabeaufschlag in der Höhe von z.B. 5% zu berücksichtigen. Die dargestellte Wertentwicklung verringert sich in diesem Beispiel um EUR 50. Zusätzlich fällt ein jährliches Entgelt für die Verwahrung und Verwaltung an. Die tatsächlichen Entgelte ergeben sich aus dem Preis- und Leistungsverzeichnis Ihrer Bank.

Die Angaben zur Benchmark beziehen sich auf den Referenzindex des Fonds, da diese Daten auf Fondsebene und nicht auf Ebene der Anteilsklasse berechnet werden. Der Referenzindex des Fonds ist 100% FTSE EPRA NAREIT Developed Net

Quelle: HSBC Asset Management, Daten zum 31 Mai 2026

Geografische Allokation (%)



| Top 10 Positionen | Geografische Region | Sektor | Gewichtung (%) |
|--------------------------|---------------------|-------------------------|----------------|
| Welltower Inc | Vereinigte Staaten | REITS (Immobilienfonds) | 6,95 |
| Prologis Inc | Vereinigte Staaten | REITS (Immobilienfonds) | 6,55 |
| Equinix Inc | Vereinigte Staaten | REITS (Immobilienfonds) | 5,14 |
| Simon Property Group Inc | Vereinigte Staaten | REITS (Immobilienfonds) | 3,28 |
| Digital Realty Trust Inc | Vereinigte Staaten | REITS (Immobilienfonds) | 3,21 |
| Realty Income Corp | Vereinigte Staaten | REITS (Immobilienfonds) | 2,76 |
| Public Storage | Vereinigte Staaten | REITS (Immobilienfonds) | 2,36 |
| Goodman Group | Australien | REITS (Immobilienfonds) | 2,23 |
| Ventas Inc | Vereinigte Staaten | REITS (Immobilienfonds) | 1,95 |
| Iron Mountain Inc | Vereinigte Staaten | REITS (Immobilienfonds) | 1,86 |

Bei den zehn größten Positionen sind Zahlungsmittel und Zahlungsmitteläquivalente sowie Geldmarktfonds nicht berücksichtigt.

| Name der Börse | Notierungstag | Handels- währung | Handels-zeiten | Bloomberg- Ticker | Reuters | iNAV RIC | Bloomberg iNAV | Reuters |
|-----------------------|---------------|---------------------|----------------|----------------------|---------|-------------|-------------------|---------|
| LONDON STOCK EXCHANGE | | CHF | -- | HPRC LN | HPRC.L | -- | -- | -- |
| SIX SWISS EXCHANGE | | CHF | -- | HPRC SW | HPRC.L | -- | -- | -- |

Angaben zu Risiken

- Der Fonds kann Derivate verwenden, deren Verhalten unvorhersehbar sein kann. Die Preisbildung und Volatilität vieler Derivate kann von der strengen Nachbildung der Preisbildung oder Volatilität ihrer zugrunde liegenden Referenzwerte, Instrumente oder Vermögenswerte abweichen.
- Eine Anlagehebelung tritt auf, wenn das wirtschaftliche Engagement größer als der investierte Betrag ist, z. B. bei der Verwendung von Derivaten. Ein Fonds, der eine Hebelung einsetzt, kann aufgrund des Verstärkungseffekts bei einer Preisänderung der Referenzquelle höhere Gewinne und/oder Verluste erfahren.
- Immobilien- und immobilienbezogene Anlagen können durch alle Faktoren beeinträchtigt werden, die den Wert eines Bereichs oder einer einzelnen Immobilie schmälern.
- Weitere Informationen zu den potenziellen Risiken finden Sie in den Basisinformationsblatt und/oder im Prospekt bzw. Emissionsprospekt.

Index-Haftungsausschluss

FTSE International Limited („FTSE“) © FTSE 2026. „FTSE“ ist eine Marke der Unternehmen der London Stock Exchange Group und wird von der FTSE International Limited in Lizenz verwendet. Alle Rechte an den FTSE-Indizes und / oder FTSE-Ratings stehen FTSE und/oder seinen Lizenzgebern zu. Weder FTSE noch seine Lizenzgeber übernehmen jegliche Haftung für etwaige Fehler oder Auslassungen in den FTSE-Indizes und/oder FTSE-Ratings oder den zugrunde liegenden Daten. Ohne ausdrückliche schriftliche Zustimmung durch FTSE dürfen keinerlei FTSE-Daten weitergegeben werden.

Wichtige Informationen

Das hierin enthaltene Material dient nur zu Marketingzwecken und zu Ihrer Information. Dieses Dokument ist weder vertraglich bindend noch sind wir verpflichtet, es Ihnen durch eine gesetzliche Bestimmung zur Verfügung zu stellen. Es stellt weder eine Rechts-, Steuer- oder Anlageberatung noch eine Empfehlung an die Leser dieses Materials zum Kauf oder Verkauf von Anlagen dar. Sie dürfen sich daher bei Anlageentscheidungen nicht auf den Inhalt dieses Dokuments stützen.

Die Informationen in diesem Dokument beruhen auf externen Quellen, die wir für zuverlässig halten, aber keiner neutralen Prüfung unterzogen haben. Wir übernehmen weder Gewähr noch Haftung für die Richtigkeit und Vollständigkeit der Informationen. Die in diesem Dokument vertretenen Meinungen stellen ausschließlich die Auffassungen des Autors/der Autoren dar und können sich jederzeit ändern; solche Meinungsänderungen müssen nicht publiziert werden. Der Fonds ist nicht für jeden Anleger geeignet. Es ist möglich, dass der Anleger bei Investment in diesen Fonds einen Verlust, auch bis zur Höhe seines gesamten Investments, erleidet. Die Informationen ersetzen nicht den allein maßgeblichen Verkaufsprospekt, die wesentlichen Anlegerinformationen und aktuellen Jahres- und Halbjahresberichte. Diese erhalten Sie kostenlos bei der Raiffeisen Bank International GmbH, Am Stadtpark 9, 1030 Wien sowie unter www.assetmanagement.hsbc.at.

Weitere Informationen finden Sie im Prospekt.

Weitere Informationen über die Gesellschaft, einschließlich des Prospekts, der letzten Jahres- und Halbjahresberichte der Gesellschaft und der aktuellen Anteilspreise, können bei der Verwaltungsstelle per E-Mail an ifsinvestorqueries@hsbc.com oder unter www.etf.hsbc.com kostenlos in englischer Sprache angefordert werden. Einzelheiten zu den zugrunde liegenden Anlagen des Fonds sind unter www.etf.hsbc.com verfügbar.


Der aktuelle Prospekt ist auf Englisch, Deutsch und Französisch verfügbar. Die Basisinformationsblätter (PRIIPs KID) sind in der Landessprache verfügbar, in der sie registriert sind.

Der indikative Intraday-Nettoinventarwert des Fonds wird auf mindestens einem Terminal der großen Marktdatenanbieter, z. B. Bloomberg, angezeigt sowie auf zahlreichen Websites, die Aktienmarktdaten enthalten, darunter www.reuters.com.

Laufzeit: Die Verwaltungsgesellschaft kann den Fonds nicht einseitig kündigen. Der Verwaltungsrat kann darüber hinaus unter bestimmten im Prospekt und in der Satzung des Fonds festgelegten Umständen die Liquidation des Fonds beschließen. Weitere zusätzliche und vollständige Informationen insbesondere zu Anlegerrechten, Kosten und Gebühren finden Sie im Prospekt.

Quelle: HSBC Asset Management, Daten zum 31 Mai 2026

Folgen Sie uns auf:



Telefon: +43 (0) 1 230 60 6090 E-Mail:
office.wien@hsbc.at
www.assetmanagement.hsbc.com/at
Für weitere Informationen kontaktieren
Sie uns bitte Webseite:
www.assetmanagement.hsbc.com/at

Glossar



www.assetmanagement.hsbc.at/api/v1/download/document/lu0213961682/at/de/glossary