

JPMorgan ETFs (Ireland) ICAV -

Eurozone Research Enhanced Index Equity Active UCITS ETF

Anteilklasse: JPM Eurozone Research Enhanced Index Equity Active UCITS ETF - CHF Hedged (acc)

Fondsüberblick

ISIN IE000DXIJHF2	Valor 128569577
-----------------------------	---------------------------

Anlageziel: Der Teilfonds strebt langfristige Erträge über jenen des MSCI EMU Index (Total Return Net) an und investiert dazu aktiv hauptsächlich in ein Portfolio von Unternehmen der Eurozone.

Anlagepolitik: Der Teilfonds verfolgt eine aktiv verwaltete Anlagestrategie.

Anlageansatz

- Wendet einen fundamentalen Bottom-up-Titelauswahlprozess an.
- „Enhanced Index“-Ansatz, der mittels einer Übergewichtung von Wertpapieren mit dem höchsten Potenzial für eine überdurchschnittliche Wertentwicklung und einer Untergewichtung von Wertpapieren, die als am stärksten überbewertet eingeschätzt werden, ein Portfolio unter Bezugnahme auf den Vergleichsindex aufbaut.
- Diversifiziertes Portfolio mit einem disziplinierten, risikokontrollierten Portfolioaufbau.
- Nimmt Bewertungen und Ausschlüsse anhand eines auf Werten und Normen basierenden Screenings vor und legt Schwellenwerte für eine Mindestanlage in Unternehmen mit positiven ESG-Merkmalen fest.

Anlegerprofil: Es wird davon ausgegangen, dass es sich bei den Anlegern des Teilfonds typischerweise um Anleger handelt, die ein breites Engagement an den Aktienmärkten der Eurozone eingehen wollen, die von potenziellen Überschussrenditen bei gleichen Risiken wie bei der Direktanlage in die Wertpapiere, die von dem Vergleichsindex repräsentiert werden, profitieren wollen und die bereit sind, die mit einer derartigen Anlage verbundenen Risiken, darunter das mit einem solchen Markt verbundene Volatilitätsrisiko, zu akzeptieren.

Portfoliomanager Piera Elisa Grassi Nicholas Farserotu Winnie Cheung	Fondsvolumen EUR 524,7Mio.	Auflegungsdatum der Anteilklasse 6 Sep. 2023
Referenzwährung des Fonds EUR	Auflegungsdatum des Fonds 26 Apr. 2022	Domizil Irland
Anteilklassenwährung CHF	NAV CHF 32,0295	Im Umlauf befindliche Anteile 493.087
		Laufende Kosten 0,25%

ESG-Informationen

ESG-Ansatz – ESG Promote

Fördert Umwelt- und / oder soziale Eigenschaften

Klassifizierung gemäß SFDR: Artikel 8

„Artikel 8“-Strategien haben positive Merkmale in Bezug auf Soziales oder die Umwelt, aber nachhaltiges Anlegen ist nicht ihr Kernziel.

Fonds-Ratings per 31 Mai 2026

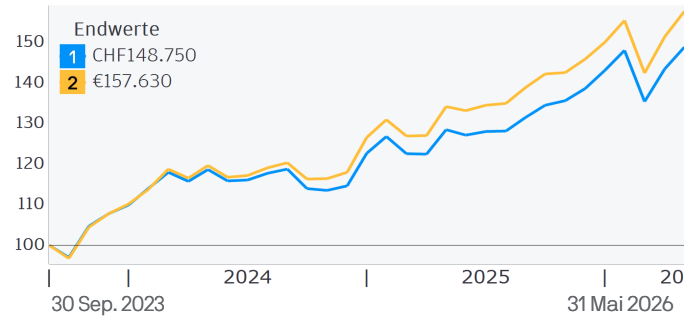
Morningstar-Kategorie™ Branchen: Andere Sektoren

Wertentwicklung

1 Anteilklasse: JPM Eurozone Research Enhanced Index Equity Active UCITS ETF - CHF Hedged (acc)

2 Referenzindex: MSCI EMU Index (Total Return Net)

ZUWACHS VON 100.000 CHF Kalenderjahre



PERFORMANCE IM KALENDERJAHR (%)

	2016	2017	2018	2019	2020	2021	2022	2023	2024	2025
1	-	-	-	-	-	-	-	-	6,36	20,94
2	-	-	-	-	-	-	-	-	9,49	23,70

ERTRAG (%)

	KUMULATIV				Jährliche Wertentwicklung		
	1 Monat	3 Monate	1 Jahr	YTD	3 Jahre	5 Jahre	Auflegung
1	3,70	0,46	15,82	7,29	-	-	14,74
2	4,13	1,42	17,52	8,01	-	-	17,32

OFFENLEGUNG DER PERFORMANCE

Die Wertentwicklung der Vergangenheit ist kein Maßstab für aktuelle oder zukünftige Ergebnisse. Der Wert Ihrer Kapitalanlagen sowie der damit erzielte Ertrag können sowohl steigen als auch fallen. Die Investoren erhalten das investierte Kapital unter Umständen nicht in vollem Umfang zurück.

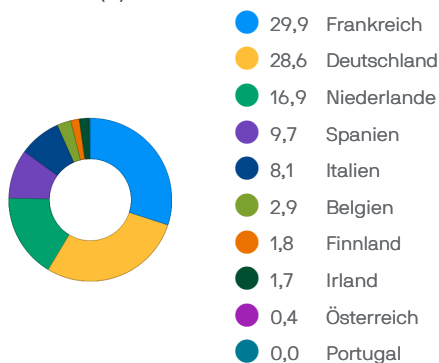
ESG

Weitere Informationen zur Einbeziehung der Faktoren Umwelt, Soziales und Unternehmensführung (ESG-Integration) und zum Ansatz für nachhaltiges Investieren bei J.P. Morgan Asset Management sind unter <https://am.jpmorgan.com/ch-de/esg>

Positionen

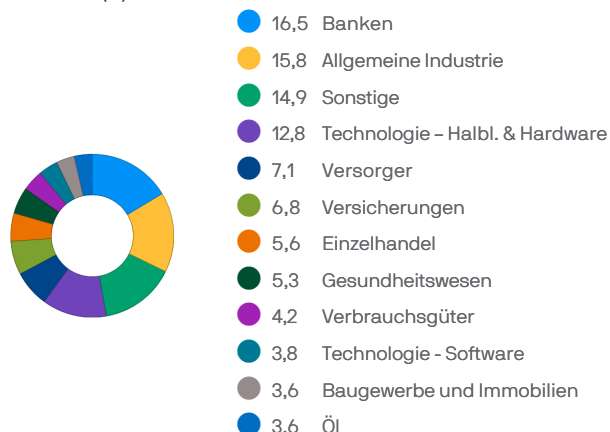
Top 10	Branche	% des Vermögens
ASML	Technologie – Halbl. & Hardware	9,0
Siemens	Allgemeine Industrie	3,9
Allianz	Versicherungen	3,0
TotalEnergies	Öl	2,9
Banco Santander	Banken	2,8
Infineon Technologies	Technologie – Halbl. & Hardware	2,5
SAP	Technologie - Software	2,4
UniCredit	Banken	2,4
Safran	Allgemeine Industrie	2,4
Air Liquide	Chemieindustrie	2,3

REGIONEN (%)



Aufgrund von Rundungen ist es möglich, dass die Addition der Zahlen nicht 100 ergibt.

SEKTOREN (%)



Aufgrund von Rundungen ist es möglich, dass die Addition der Zahlen nicht 100 ergibt.

ANZAHL DER BESTÄNDE

111

Handelsinformationen

Börse Six Swiss Exchange	Börsenticker JRZC	Handelswährung CHF	Bloomberg-Ticker JRZC SW	Reuters RIC JRZC.S	SEDOL BNTY7Y6
-----------------------------	----------------------	-----------------------	-----------------------------	-----------------------	------------------

Hauptrisiken

Der Wert Ihrer Anlage kann steigen oder fallen, und Sie erhalten unter Umständen nicht den investierten Betrag zurück.

Der Wert von Aktien kann als Reaktion auf die Performance einzelner Unternehmen und auf die allgemeinen Marktbedingungen steigen oder fallen, zuweilen auch sehr schnell oder unerwartet. Wenn ein Unternehmen ein Insolvenzverfahren oder eine ähnliche finanzielle Umstrukturierung durchläuft, verlieren seine im Umlauf befindlichen Aktien typischerweise ihren gesamten oder den größten Teil ihres Werts.

Da die von dem Teilfonds gehaltenen Instrumente auf eine andere Währung als die Basiswährung lauten können, können sich Devisenkontrollbestimmungen oder Wechselkursschwankungen ungünstig auf den Teilfonds auswirken. Aus diesem Grund können Veränderungen der Wechselkurse den Wert des Portfolios des Teilfonds beeinträchtigen und sich auf den Wert der Anteile auswirken.

Aufgrund der Zusammensetzung des Vergleichsindex kann das Portfolio des Teilfonds eine stärkere geografische Konzentration aufweisen als andere Teilfonds mit stärker diversifizierten Portfolios und daher einer größeren Volatilität ausgesetzt sein als diese Teilfonds.

Der Teilfonds kann in Wertpapiere kleinerer Unternehmen anlegen, die weniger liquide und volatil sein können als die Wertpapiere von größeren Unternehmen und mit denen tendenziell ein vergleichsweise höheres finanzielles Risiko verbunden ist.

Das Ausschließen von Unternehmen aus dem Anlageuniversum des Teilfonds, die bestimmte ESG-Kriterien nicht erfüllen, kann dazu führen, dass sich die Performance des Teilfonds im Vergleich zu ähnlichen Fonds, die eine solche Politik nicht verfolgen, unterscheidet.

Der Teilfonds beabsichtigt, einen über dem Vergleichsindex liegenden Ertrag zu erwirtschaften; jedoch kann sich der Teilfonds im Verhältnis zu seinem Vergleichsindex auch schlechter entwickeln.

Wechselkursbewegungen können die Rendite Ihrer Anlage negativ beeinflussen. Die Währungsabsicherungen, die zur Minimierung des Einflusses von Währungsschwankungen eingesetzt werden, haben unter Umständen nicht den gewünschten Erfolg.

Weitere Informationen zu den Risiken enthält der Abschnitt „Risikohinweise“ des Verkaufsprospekts.

Allgemeine Offenlegungen

Lesen Sie vor einer Anlage den aktuellen Verkaufsprospekt (verfügbar auf Englisch), Basisinformationsblatt (KID) (verfügbar auf Deutsch) und sämtliche relevanten lokalen

Angebotsunterlagen. Diese Dokumente sowie die aktuellen Jahres- und Halbjahresberichte, die Informationen über die nachhaltigkeitsrelevanten Aspekte und die Satzung sind kostenlos bei Ihrem Finanzberater, Ihrem regionalen Ansprechpartner bei J.P. Morgan Asset Management, dem Fondsemittenten (siehe unten) oder auf www.jpnam.ch erhältlich.

Eine Zusammenfassung der Anlegerrechte ist auf Deutsch abrufbar unter <https://am.jpnam.com/ch-de/anlegerrechte>. J.P. Morgan Asset Management kann beschließen, den Vertrieb der kollektiven Investments.

JPMorgan Asset Management (Schweiz) GmbH informiert die Anleger hiermit darüber, dass das Unternehmen in Bezug auf seine Vertriebstätigkeiten in und aus der Schweiz Kommissionen aus der Verwaltungsgebühr gemäß Definition in der Fondsdokumentation gezahlt werden. Weitere Informationen zu diesen Kommissionen, einschließlich ihrer Berechnungsmethode, erhalten Sie auf schriftliches Verlangen von JPMorgan Asset Management (Schweiz) GmbH, Dreikönigstrasse 37, 8002 Zürich.

Dieses Material ist nicht als Beratung oder Anlageempfehlung aufzufassen. Die Wertpapierbestände und Wertentwicklung des Fonds haben sich wahrscheinlich seit dem Berichtsstichtag verändert.

Im nach geltendem Recht zulässigen Umfang können wir Telefongespräche aufzeichnen und die elektronische Kommunikation überwachen, um unsere rechtlichen und regulatorischen Pflichten sowie unsere internen Richtlinien einzuhalten. Die personenbezogenen Daten werden von J.P. Morgan Asset Management gemäß unserer EMEA-Datenschutzrichtlinie (www.jpnam.com/emea-privacy-policy) erfasst, gespeichert und verarbeitet.

Weitere Informationen zum Zielmarkt des Teilfonds finden Sie im

Verkaufsprospekt.

KONTAKTDATEN

Für weitere Informationen zu JPMorgan AM ETFs kontaktieren Sie uns bitte unter jpnam.etf.ch@jpmorgan.com.

Risikoindikator - Der Risikoindikator beruht auf der Annahme, dass Sie das Produkt 5 Jahr(e) halten. Das Risiko des Produkts kann erheblich höher sein, wenn es für einen kürzeren Zeitraum als die empfohlene Haltedauer gehalten wird.

Die laufenden Kosten sind die Kosten, die im EU-Basisinformationsblatt für PRIIPs verwendet werden. Diese Kosten entsprechen den Gesamtkosten für die Verwaltung und den Betrieb des Fonds, einschließlich der Verwaltungsgebühren, Verwaltungskosten und sonstiger Aufwendungen (ohne Transaktionskosten). Die Aufschlüsselung der Kosten entspricht den im Fondsprospekt angegebenen Höchstbeträgen.

Ausführlichere Informationen entnehmen Sie bitte dem Fondsprospekt und dem PRIIPs-Basisinformationsblatt, die auf unserer Website verfügbar sind.

Informationen zur Wertentwicklung

Quelle: J.P. Morgan Asset Management. Die Fondsperformance wird anhand des Nettoinventarwerts (NAV) der Anteilklasse bei Wiederanlage der Erträge (brutto) inklusive tatsächlicher laufender Gebühren und exklusive etwaiger Ausgabeauf- und Rücknahmeabschläge angegeben. Die ausgewiesene Rendite beruht auf dem NIW, der von dem Marktpreis des ETF abweichen kann. Einzelne Anteilinhaber können unter Umständen eine Rendite erzielen, die nicht der auf dem NIW beruhenden Rendite entspricht.

Die Rendite Ihrer Anlage kann sich aufgrund von Währungsschwankungen ändern, wenn Ihre Anlage in einer anderen Währung als derjenigen erfolgt, die bei der Berechnung der historischen Wertentwicklung verwendet wurde.

Die Indizes berücksichtigen weder Gebühren noch operative Kosten. Eine Anlage in die Indizes ist nicht möglich. Anleger sollten beachten, dass die dargestellten Daten zum Vergleichsindex in der Basiswährung des Fonds dargestellt sind. Diese kann sich von der Währung unterscheiden, in der die Daten zur Wertentwicklung der Anteilklasse dargestellt werden. Anleger sollten beim Vergleich von Daten zum Vergleichsindex mit Daten zur Wertentwicklung einer Anteilklasse Vorsicht walten lassen, wenn diese in unterschiedlichen Währungen ausgedrückt sind, da Währungsschwankungen zu Unterschieden in den Performanceergebnissen beitragen können.

Sofern im Anlageziel und der Anlagepolitik des Teilfonds nicht ausdrücklich anders angegeben, dient der Vergleichsindex nur zu Vergleichszwecken.

Informationsquellen

Fondsinformationen, einschließlich Performanceberechnungen und sonstige Daten, werden von J.P. Morgan Asset Management (Marketingname des Geschäftsbereichs Asset Management von JPMorgan Chase & Co. und ihrer weltweiten Tochtergesellschaften) bereitgestellt.

Der Stand der Daten entspricht, soweit nicht anders angegeben, dem Datum des Dokuments.

© 2025 Morningstar. Alle Rechte vorbehalten. Die hierin enthaltenen Informationen: (1) sind Eigentum von Morningstar; (2) dürfen nicht kopiert oder verbreitet werden; und (3) für ihre Richtigkeit, Vollständigkeit oder Aktualität wird keine Gewähr übernommen. Weder Morningstar noch seine Inhaltsanbieter sind für Schäden oder Verluste verantwortlich, die aus einer Nutzung dieser Informationen entstehen.

Herausgeber

JPMorgan Asset Management (Europe) S.à r.l., 6, route de Trèves, L-2633 Senningerberg, Luxembourg. B27900, Unternehmenskapital EUR 10.000.000.

Der Teilfonds ist in Irland zugelassen und wird von der Central Bank of Ireland reguliert.

VERTRETER DES FONDS IN DER SCHWEIZ

JPMorgan Asset Management (Schweiz) GmbH, Dreikönigstrasse 37, 8002 Zürich, Schweiz.

ZAHLSTELLE DES FONDS IN DER SCHWEIZ

J.P. Morgan (Suisse) SA, Rue du Rhône 35, 1204 Genf, Schweiz.

Definitionen

NAV Nettoinventarwert der Vermögenswerte des Fonds, abzüglich

der Verbindlichkeiten je Anteil.