

# Goldman Sachs Emerging Markets Green and Social Bond Active UCITS ETF

Ein Teilfonds der Goldman Sachs ETF ICAV

GEMS

0526

Monatlicher  
Fondsbericht

## Anlegerprofil

### Investor Ziel

Erträge mit einem gewissen Kapitalzuwachs.

### Position in Ihrem gesamten Anlageportfolio\*

Der Fonds kann Ihr Portfolio ergänzen.

### Der Fonds ist konzipiert für:

Der Fonds ist für Anleger konzipiert, die ein Engagement in globalen grünen Investment-Grade-Anleihen anstreben. Der Fonds strebt danach, sein Anlageziel zu erreichen. Anleger sollten sich jedoch darüber im Klaren sein, dass das Anlageziel des Fonds möglicherweise nicht erreicht wird und ihre Anlage ganz oder teilweise einem Risiko ausgesetzt ist, so dass Sie einen Teil oder das gesamte von Ihnen investierte Kapital verlieren können. Weitere spezifische Risiken im Zusammenhang mit dem Fonds sind im nachstehenden Abschnitt „Risikohinweise“ aufgeführt.

## Fondsfakten

Ticker	GEMS
ISIN	IE000EC86C06
Fondsindex	JPM EM Credit Green, Social and Sustainability Bond Div Index (TR, 0, USD)
OGAW-konform	Yes
Fondsdomizil	Ireland
Auflegungsdatum des Fonds	16-Jun-2025
Auflegungsdatum der Anteilklasse	16-Jun-2025
Basiswährung des Fonds	USD
Währungsgesichert	Non-Hedged
Einkommensbehandlung	Distributing
Anzahl der Positionen	78
Gesamtvermögen des Fonds (Mio.)	31
Vermögenswerte der Anteilklasse (Mio.)	1
Anteilspreis (NAV)	51.50
Laufende Gebühren (%) <sup>(1)</sup>	0.55

## Die zehn größten Einzelwertpositionen <sup>(2)</sup>

Unternehmen	%
6% 12 JUN 2034 REGS	3.2
UZBEK GOVT 5.1% 25 FEB 2029 REGS	2.9
ROMANIAN GOVT 5.625% 22 FEB 2036 REGS	2.7
SHINHAN BANK 4.375% 13 APR 2032 REGS	2.6
CHILEAN GOVT 2.55% 27 JUL 2033	2.4
YAPI VE KREDI BANKASI ANONI 9.25% 16 OCT 2028 REGS	2.4
INTERCHILE S.A. 4.5 30 JUN 2056-55 REGS	2.2
MEXICAN GOVT 6.338% 04 MAY 2053	2.2
TURKISH GOVT 9.125% 13 JUL 2030	2.1
INDONESIAN GOVT 5.6% 15 NOV 2033 REGS	2.1

## Kreditrisikostreuung (%)

	Goldman Sachs Emerging Markets Green and Social Bond Active UCITS ETF	JPM EM Credit Green, Social and Sustainability Bond Div Index (TR, 0, USD)
AAA	0.00	5.54
AA	3.66	10.91
A	13.43	25.30
BBB	44.72	34.73
BB	34.82	18.19
B	0.85	3.60
NR	0.00	1.72
Cash	2.82	0.00
Derivatives	-0.30	0.00

**Dies ist eine Marketingmitteilung. Bitte lesen Sie den Prospekt und das KIID, bevor Sie endgültige Anlageentscheidungen treffen. Bitte beachten Sie die zusätzlichen Hinweise. Stand aller Daten zur Performance und zu den einzelnen Positionen ist der 31-May-26. Die bisherige Wertentwicklung lässt nicht auf zukünftige Renditen schließen und ist keine Garantie für zukünftige Erträge, die variieren können.**

\*Wir identifizieren zwei breite Kategorien von Fonds, um Investoren dabei zu helfen, darüber nachzudenken, wie sie ihr gesamtes Investmentportfolio aufbauen können. Wir beschreiben Folgendes als „Kern“: (A) Aktienfonds mit einem globalen Investitionsauftrag oder Aktienfonds, die sich hauptsächlich auf US-amerikanische und europäische Märkte konzentrieren, angesichts der Größe und Transparenz dieser Märkte. (B) Fixed Income Funds mit einem globalen Investitionsauftrag oder solche, die sich hauptsächlich auf US-, europäische und britische Märkte konzentrieren und hauptsächlich in Investment-Grade-Schuldverschreibungen, einschließlich Staatspapiere, investieren. (C) Multi Asset Funds mit einer Multi-Asset-Benchmark. Alle anderen Fonds beschreiben wir als „Ergänzungen“. Sowohl Kern- als auch Ergänzungsfonds können je nach Risikostufe variieren und diese Begriffe sollen nicht die Risikostufe des Fonds angeben. Es gibt keine Garantie, dass diese Ziele erreicht werden.

Bei regional orientierten Investmentportfolios verstehen wir, dass sich die Kategorisierung aus der Perspektive verschiedener Anleger unterscheiden kann. **Wenden Sie sich an Ihren Finanzberater, bevor Sie eine Anlage tätigen, um zu ermitteln, ob eine Anlage in diesen Fonds und die Höhe der Anlage geeignet sind.**

„Fonds“ bezieht sich auf den Goldman Sachs Global Green Bond UCITS ETF, einen Teilfonds der Goldman Sachs ETF ICAV.

# Goldman Sachs Emerging Markets Green and Social Bond Active UCITS ETF

Ein Teilfonds der Goldman Sachs ETF ICAV

# GEMS

# 0526

Monatlicher  
Fondsbericht

## Stammdaten

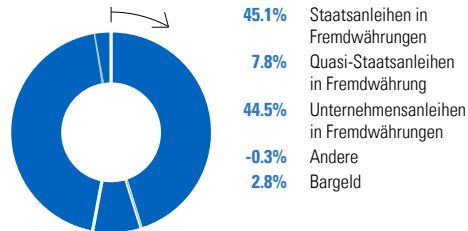
Geschäftsjahresende	31 Dec
Rebalancing	Monthly
Ausschüttungsintervall	Semi-Annually

## Fondspreis und -volumen

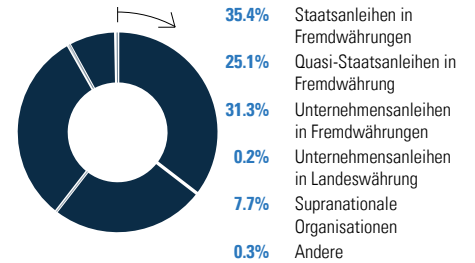
Optionsbereinigte Duration (Jahre)	4.40
Optionsbereinigte Duration des Vergleichsindex (in Jahren)	4.44
Gewichtete durchsch. Laufzeit (Jahre)	8.77
Rückzahlungsrendite (in %)	3.97
„Yield To Worst“ (in %)	3.97
Gewichteter durchschnittlicher Kupon (%)	4.96

## Fondsstruktur (%)

Goldman Sachs Emerging Markets Green and Social Bond Active UCITS ETF

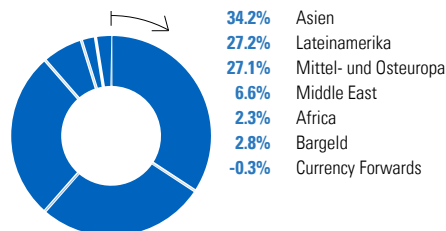


JPM EM Credit Green, Social and Sustainability Bond Div Index (TR, 0, USD)

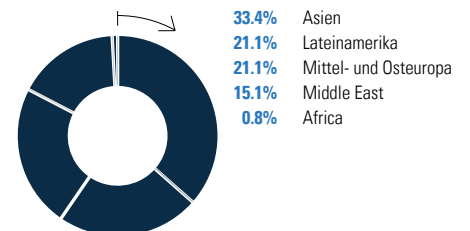


## Fondsstruktur (Anleihen in %)

Goldman Sachs Emerging Markets Green and Social Bond Active UCITS ETF



JPM EM Credit Green, Social and Sustainability Bond Div Index (TR, 0, USD)



# Goldman Sachs Emerging Markets Green and Social Bond Active UCITS ETF

Ein Teilfonds der Goldman Sachs ETF ICAV

# GEMS

# 0526

Monatlicher  
Fondsbericht

## Anlageziel und Anlagepolitik des Fonds

Der Teilfonds strebt eine langfristige Rendite an, indem er aktiv in auf Euro lautende festverzinsliche Wertpapiere unter Investment-Grade-Rating von Unternehmen investiert. Die Emittenten dieser Wertpapiere können weltweit ansässig sein.

## Börsen- und Handelsinformationen

Börse	Bloomberg	Reuters	NSIN	Währungen	Handelszeiten (lokal)	Settlement
London (LSE)	GEMS LN	GEMS.L	BTPGYR0	USD	08:00-16:30	T+2
Zurich (SIX)	GEMS SE	GEMS.S	140665607	CHF	09:00-17:30	T+2
Milan (Borsa Italiana)	GEMS IM	GEMS.MI	BTPGYS1	EUR	09:00-17:30	T+2

**Weitere Informationen finden Sie in den zusätzlichen Hinweisen. Alle Wertentwicklungs- und Bestandsdaten gelten zum 31-May-26. Die bisherige Wertentwicklung ist keine Garantie für zukünftige Erträge, die variieren können. Der Wert der Anlagen und die Erträge aus den Anlagen schwanken und können sowohl sinken als auch steigen. Es kann zu einem Kapitalverlust kommen.**

<sup>(1)</sup> Die Angaben zu den laufenden Kosten basieren auf den Gebühren des Vorjahres. Weitere Informationen finden Sie in den wesentlichen Informationen für den Anleger. Bei den laufenden Kosten handelt es sich um die Gebühren, die der Fonds den Anlegern zur Deckung der fortlaufend für den Betrieb der Fonds anfallenden Kosten berechnet. Sie werden dem Fonds entnommen und wirken sich auf die Rendite des Fonds aus. Die Fondsgebühren fallen in verschiedenen Währungen an, was bedeutet, dass die Zahlungen aufgrund von Wechselkursschwankungen steigen oder sinken können. Alle Kosten werden vom Fonds ausgezahlt, was sich auf die Gesamrendite des Fonds auswirkt. <sup>(2)</sup> Bei den dargestellten Fondspositionen und Allokationen handelt es sich um ungeprüfte Angaben, die möglicherweise nicht repräsentativ für aktuelle oder zukünftige Anlagen sind. Die Positionen und Allokationen des Fonds umfassen nicht unbedingt das gesamte Anlageportfolio des Fonds, das sich jederzeit ändern kann. Fondspositionen sollten bei Anlageentscheidungen nicht als Grundlage dienen und nicht als Research oder Anlageberatung in Bezug auf bestimmte Wertpapiere ausgelegt werden. Die aktuellen und künftigen Positionen unterliegen Risiken. Aufgrund von Rundungen ergibt der Gesamtprozentsatz unter Umständen nicht 100 %. Vollständige Informationen zu Indexsektoren und zu den Positionen sind auf GSAM.com verfügbar. Vorsorglich wird darauf hingewiesen, dass Sie beim Kauf von Anteilen der Fonds nicht direkt in die Portfolio-Positionen investieren.

# Goldman Sachs Emerging Markets Green and Social Bond Active UCITS ETF

## Wichtige Risikoerwägungen

Börsengehandelte Fonds unterliegen ähnlichen Risiken wie Aktien. Die Anlagerenditen können schwanken und unterliegen der Marktvolatilität, sodass der Anteilswert bei Rücknahme oder Verkauf über oder unter den ursprünglichen Kosten liegen kann. ETFs können Anlageergebnisse erzielen, die vor Abzügen allgemein den Kurs und die Rendite eines bestimmten Index widerspiegeln. Es kann allerdings nicht garantiert werden, dass die Kurs- und Renditeentwicklung des Index vollständig nachgebildet wird.

- **Marktrisiko:** Der Portfoliowert wird in der Regel von einer Reihe von Faktoren bestimmt, darunter dem Vertrauensniveau am jeweiligen Handelsmarkt.
- **Operatives Risiko:** Das Portfolio kann infolge von menschlichem Versagen, System- und/oder Prozessfehlern, unzureichenden Verfahren oder Kontrollen erhebliche Verluste erleiden.
- **Liquiditätsrisiko:** Es werden möglicherweise nicht immer Abnehmer für die Vermögenswerte im Portfolio gefunden. Dies kann dazu führen, dass Rücknahmeanträge nicht erfüllt werden.
- **Verwahrisiko:** Insolvenz, Sorgfaltspflichtverletzungen und Fehlverhalten eines Verwahrers oder Unterverwahrers, der für die Verwahrung des Portfolios verantwortlich ist, können zu Verlusten führen.
- **Zinsrisiko:** Wenn die Zinssätze steigen, fallen die Anleihekurse, was die Fähigkeit der Anleger widerspiegelt, anderswo einen attraktiveren Zinssatz für ihr Geld zu erhalten. Anleihekurse unterliegen daher Zinsbewegungen, die aus verschiedenen politischen und wirtschaftlichen Gründen basieren können.
- **Kreditrisiko:** Wenn ein Kontrahent oder ein Emittent eines im ETF gehaltenen finanziellen Vermögenswerts seinen Zahlungsverpflichtungen nicht nachkommt, hat dies negative Auswirkungen auf den ETF.
- **Derivaterisiko:** Der Einsatz von Derivaten (wie Optionen, Forwards, Swaps, Swap-Optionen, strukturierten Wertpapieren und anderen derivativen Instrumenten) kann zu Verlusten führen. Diese Instrumente, die das Risiko im Vergleich zu einer direkten Anlage in Wertpapieren, Währungen oder anderen Instrumenten verstärken und erhöhen können, können weniger liquide, volatil, schwer zu bewerten und gehebelt sein. So können bereits kleine Wertveränderungen der zugrunde liegenden Instrumente zu unverhältnismäßig großen Verlusten führen.
- **Wechselkursrisiko:** Wechselkursänderungen können die Renditen, die ein Anleger erwarten kann, unabhängig von der Performance dieser Vermögenswerte verringern oder erhöhen. Gegebenenfalls können Anlagetechniken, mit denen versucht wird, das Risiko von Währungsschwankungen zu verringern (Hedging), nicht wirksam sein. Die Absicherung ist zudem mit den zusätzlichen Risiken von Derivaten verbunden.
- **Kontrahentenrisiko:** Eine Partei, mit der der ETF Geschäfte tätigt, kann ihren Verpflichtungen möglicherweise nicht nachkommen, was zu Verlusten führen kann.
- **High-Yield-Risiko:** High-Yield-Instrumente, d. h. Anlagen, die hohe Erträge zahlen, sind im Allgemeinen mit einem höheren Kreditrisiko und einer höheren Sensitivität gegenüber wirtschaftlichen Entwicklungen verbunden, was zu stärkeren Kursbewegungen führt als bei niedriger rentierlichen Instrumenten.
- **Schwellenmarktrisiko:** Schwellenmärkte bergen ein eher erhöhtes Risiko, da sie eine geringere Liquidität aufweisen und möglicherweise nicht über angemessene finanzielle, rechtliche, soziale, politische und wirtschaftliche Strukturen, Schutz und Stabilität sowie unsichere Steuerpositionen verfügen.
- **Nachhaltigkeitsrisiko:** ein Ereignis oder ein Zustand in Bezug auf Umwelt, Soziales oder Unternehmensführung, das/der zu einem Rückgang des Werts des Teilfonds führen könnte. Beispiele für Nachhaltigkeitsrisiken sind physische Umweltrisiken, Risiken des Klimawandels, Unterbrechungen der Lieferkette, unlautere Arbeitsbedingungen, mangelnde Vielfalt im Vorstand und Korruption.

Eine ausführliche Beschreibung der Risiken finden Sie im Prospekt.

## Glossar

- **Duration des Portfolios** – Maß für die Sensitivität eines Anleihekurses oder des Preises eines Portfolios gegenüber Veränderungen der gezahlten Zinssätze. Je höher der absolute Wert (positiv oder negativ), desto größer ist die Kurs-/Preisveränderung bei gegebener Veränderung der Zinssätze. Ist die Duration positiv, führt ein Anstieg der Zinssätze zu einem Kurs-/Preisrückgang, bei negativer Duration dagegen zu einem Kurs-/Preisanstieg.
- **Fondsindex** – Der Index, dessen Wertentwicklung der Fonds vor laufenden Kosten anstrebt zu replizieren.
- **Zinsduration:** Diese ist ein von GSAM geschätztes, modifiziertes Maß für die gesamte durchschnittliche Duration. Mit diesem modifizierten Maß soll das unterschiedliche Verhalten verschiedener Anleihemärkte auf der ganzen Welt berücksichtigt werden, indem alle Durationswerte in Bezug auf einen gemeinsamen US-Marktstandard ausgedrückt werden. Das Ziel ist eine bessere Schätzung der Sensitivität des Portfolios gegenüber Zinsänderungen. Diese Schätzung orientiert sich an historischen Marktbeobachtungen in Märkten, die selbst im Lauf der Zeit Veränderungen unterworfen sind, und spiegelt sich nicht unbedingt in den tatsächlichen Ergebnissen wider.
- **National Securities Identifying Number (NSIN)** – Die lokale Identifikationsnummer, die von einer nationalen Nummernstelle ausgestellt wird, z. B. SEDOL in Großbritannien, WKN in Deutschland oder Valor in der Schweiz.
- **Laufende Kosten:** Die laufenden Kosten basieren auf den Aufwendungen des Fonds in den letzten 12 Monaten, und zwar auf gleitender Basis. Darin nicht enthalten sind dem Fonds entstehende bzw. von diesem zu zahlende Transaktionskosten und erfolgsabhängige Vergütungen.
- **Sonstige Ausgaben:** Ausgaben im Rahmen der Verwaltung/des Managements des Fonds, die dem Fonds zugeschlagen werden. Dazu zählen ggf. Kosten, die durch Anlagen in andere Fonds entstehen.
- **Rückzahlungsrendite (YTM)** – Die Endfälligkeitsrendite (Yield to Maturity, YTM) ist der Zinssatz, mit dem der Barwert der Zahlungsströme einer Anleihe dem Kurs der Anleihe oder der ursprünglichen Anlage entspricht. Die YTM auf Derivate, Treasury-Futures und Zinsswaps berücksichtigt die Auswirkungen der aktuellen Finanzierungssätze (aufgrund einer Änderung der Datenquelle wurden die Finanzierungssätze auf Treasury-Futures von etwa Anfang 2020 bis zum 9. November 2022 nicht in die YTM-Berechnung einbezogen. Seit 9. November 2022 werden die Finanzierungssätze auf Treasury-Futures einbezogen). Auf Portfolioebene ist die YTM ein Merkmal des Portfolios, basierend auf seinen Beständen zu einem bestimmten Zeitpunkt, und wird als langfristige Anleihenrendite (ausgedrückt als annualisierte Rendite) betrachtet, wobei angenommen wird, dass das Portfolio die Vermögenswerte bis zur Fälligkeit hält und die Zinssätze konstant bleiben. Die YTM stellt nicht die Performancerendite für ein Portfolio dar und kann je nach dem aktuellen Wert des Marktpreises einer Anleihe sowie der Anzahl und Höhe der verbleibenden Zahlungen steigen oder fallen. Zum 14. April 2023 wurde die YTM auf 15 % begrenzt, um eine vorsichtigeren und konservativeren Darstellung zu bieten.
- **„Yield to Worst“:** Der Yield to Worst (YTW) ist der Zinssatz, mit dem der Barwert der Zahlungsströme einer Anleihe dem Kurs der Anleihe oder der ursprünglichen Anlage entspricht. Die Berechnung erfolgt unter Annahme des Worst-Case-Szenarios (ohne Ausfall des Emittenten) der Anleihe. Hierfür werden die Renditen berechnet, die erzielt worden wären, wenn der Emittent auf Bestimmungen zurückgegriffen hätte, einschließlich vorzeitiger Rückzahlung, Call, Put und „Sinking Fund“. Die YTW auf Derivate, Treasury-Futures und Zinsswaps berücksichtigt die Auswirkungen der aktuellen Finanzierungssätze (aufgrund einer Änderung der Datenquelle wurden die Finanzierungssätze auf Treasury-Futures von etwa Anfang 2020 bis zum 9. November 2022 nicht in die YTW-Berechnung einbezogen. Seit 9. November 2022 werden die Finanzierungssätze auf Treasury-Futures einbezogen). Auf Portfolioebene ist die YTW ein Merkmal des Portfolios, basierend auf seinen Beständen zu einem bestimmten Zeitpunkt, und wird als langfristige Anleihenrendite (ausgedrückt als annualisierte Rendite) betrachtet, wobei angenommen wird, dass die Wertpapiere im Portfolio bei jedem potenziellen Kündigungstermin mit der niedrigsten Rendite gekündigt werden. Die YTW stellt nicht die Performancerendite für ein Portfolio dar und kann je nach dem aktuellen Wert des Marktpreises einer Anleihe sowie der Anzahl und Höhe der verbleibenden Zahlungen steigen oder fallen. Zum 14. April 2023 wurde die YTW auf 15 % begrenzt, um eine vorsichtigeren und konservativeren Darstellung zu bieten.

# Zusätzliche Hinweise

Der Goldman Sachs EUR High Yield Bond Active UCITS ETF ist ein offener aktiv verwalteter Teilfonds von Goldman Sachs ETF ICAV, einem Umbrella-Fonds, der als irisches Organ zur gemeinsamen Vermögensverwaltung nach irischem Recht mit getrennter Haftung zwischen den Teilfonds errichtet und von der irischen Zentralbank (Central Bank of Ireland) gemäß den Verordnungen der Europäischen Union von 2011 (Undertakings for Collective Investment in Transferable Securities) (in ihrer aktuellen Fassung) zugelassen wurde. Der UCITS ETF veröffentlicht täglich seine vollständigen Wertpapierpositionen. Einzelheiten zu den Positionen des UCITS ETF und zur vollständigen Offenlegungspolitik sind unter [www.gsam.com](http://www.gsam.com) verfügbar. Die indikativen Nettoinventarwerte (iNAV) werden veröffentlicht und auf den Terminals der wichtigsten Marktdatenanbieter, darunter Bloomberg und Reuters, angezeigt. Darüber hinaus sollten diese Informationen nicht als Finanzanalyse ausgelegt werden. Sie wurden nicht gemäß geltenden gesetzlichen Bestimmungen zur Unterstützung der Unabhängigkeit der Finanzanalyse erstellt und unterliegen keinem Handelsverbot nach der Verteilung von Finanzanalysen. Diese Informationen sind nur zur Ansicht durch den vorgesehenen Empfänger bestimmt und dürfen ohne vorherige schriftliche Zustimmung von GSI weder ganz noch teilweise vervielfältigt oder an andere Personen weitergegeben werden. Goldman Sachs International übernimmt keine Haftung für den Missbrauch oder die unsachgemäße Verteilung dieses Materials.

**Angebotsdokumente:** Dieses Dokument wurde auf Ihren Wunsch zur Verfügung gestellt und dient nur zur Information. Es stellt keine Kundenwerbung in einer Gerichtsbarkeit oder gegenüber einer Person dar, in der oder hinsichtlich welcher diese gesetzwidrig wäre. Es enthält nur ausgewählte Informationen zum Fonds und stellt kein Angebot zum Kauf von Anteilen des Fonds dar. **Vor einer Anlage wird interessierten Anlegern empfohlen, das Dokument mit wesentlichen Informationen („KID“) sowie die Angebotsdokumentation, unter anderem den Verkaufsprospekt des Fonds, der neben anderen Informationen eine umfassende Beschreibung der möglichen Risiken enthält, sorgfältig zu lesen.**

Die entsprechende Satzung, derV erkaufsprospekt, die Nachträge, das Dokument mit wesentlichen Informationen und der neueste Jahres-/Halbjahresbericht sind kostenlos bei der Zahl- und Informationsstelle des Fonds und/ oder bei Ihrem Finanzberater erhältlich.

Anleger sollten sich darüber im Klaren sein, dass der Anteilspreis sowohl sinken als auch steigen kann und sie unter Umständen den investierten Betrag nicht zurückerhalten. Aufgrund der jeweiligen Differenz zwischen dem Zeichnungs- und dem Rücknahmepreis von Anteilen sollte eine Anlage in einem der ETF als langfristige Anlage angesehen werden.

**Vertrieb des Fonds:** In einigen Ländern wurde bzw. wird der Fonds möglicherweise nicht zum öffentlichen Vertrieb zugelassen (dies gilt unter anderem für Länder Lateinamerikas, Afrikas und Asiens). Der Fonds darf in diesen Ländern daher nicht vermarktet oder beworben oder dort ansässigen Personen angeboten werden, sofern diese Vermarktung oder dieses Angebot nicht unter Beachtung der geltenden Ausnahmeregelungen für die Privatplatzierung von Organismen für gemeinsame Anlagen sowie anderer geltender Verordnungen und Vorschriften erfolgt. Finanzberater empfehlen im Allgemeinen ein diversifiziertes Anlageportfolio. Der hier beschriebene Fonds stellt keine diversifizierte Anlage an sich dar. Dieses Material ist nicht als Anlageempfehlung oder Steuerberatung aufzufassen. Interessierte Anleger sollten vor einer Anlage ihren Finanz- und Steuerberater kontaktieren, um festzustellen, ob eine solche Anlage für sie geeignet wäre. **Anleger sollten nur dann eine Anlage tätigen, wenn sie über die erforderliche Finanzkraft verfügen, einen vollständigen Verlust ihres investierten Kapitals hinnehmen zu können. Das Kapital ist Risiken ausgesetzt.**

**Anlage nicht besichert: Börsengehandelte Fonds (ETF):** ETF sind ähnlichen Risiken wie Aktien ausgesetzt. Die Anlagerenditen können schwanken und hängen von der Marktvolatilität ab, daher kann der Wert der Anteile eines Anlegers bei Rücknahme oder Verkauf unter oder über dem ursprünglichen Anschaffungswert liegen. ETF können Anlageergebnisse erzielen, die vor Abzug der Kosten im Allgemeinen dem Kurs und der Rendite eines bestimmten Index entsprechen. Es gibt keine Gewähr dafür, dass die Kurs- und Renditeentwicklung des ETF vollständig derjenigen des Index entspricht.

**Rücknahmen:** Als ein börsengehandelter OGAW-ETF können die auf dem Sekundärmarkt gekauften Anteile eines ETF von Anlegern, die kein "Authorised Participant" sind, gewöhnlich nicht unmittelbar an den ETF zurückverkauft werden. In der Regel müssen Anleger, die kein "Authorised Participant" sind, Anteile auf einem Sekundärmarkt mithilfe eines Intermediärs (z. B. eines Börsenmaklers) kaufen und verkaufen, wobei Gebühren und zusätzliche Steuern anfallen können. Darüber hinaus zahlen die Anleger beim Kauf von Anteilen unter Umständen mehr als den zum jeweiligen Zeitpunkt aktuellen Nettoinventarwert und erhalten beim Verkauf von Anteilen weniger als den zum jeweiligen Zeitpunkt aktuellen Nettoinventarwert, da der Marktpreis, zu dem die Anteile auf dem Sekundärmarkt gehandelt werden, vom Nettoinventarwert je Anteil abweichen kann.

**Indexanbieter:** Solactive AG („Solactive“) ist der Lizenzgeber des Solactive Global Green Bond Select Index (der „Index“). Die auf dem Index basierenden Finanzinstrumente werden von Solactive in keiner Weise gesponsert, empfohlen, beworben oder verkauft. Solactive gibt keine ausdrückliche oder stillschweigende Zusicherung oder Garantie in Bezug auf (a) die Ratsamkeit einer Anlage in die Finanzinstrumente, (b) die Qualität, Richtigkeit und/oder Vollständigkeit des Index und/oder (c) die Ergebnisse, die natürliche oder juristische Personen durch die Nutzung des Index erzielen, ab. Solactive übernimmt keine Garantie für die Richtigkeit und/oder Vollständigkeit des Index und haftet nicht für diesbezügliche Fehler oder Auslassungen. Unbeschadet der Verpflichtungen von Solactive gegenüber seinen Lizenznehmern behält sich Solactive das Recht vor, die Berechnungs- und Veröffentlichungsmethoden in Bezug auf den Index zu ändern und haftet nicht für fehlerhafte Berechnungen oder falsche, verspätete oder unterbrochene Veröffentlichungen in Bezug auf den Index. Solactive haftet insbesondere nicht für entgangene Gewinne oder Geschäftsmöglichkeiten sowie spezielle, beiläufige, mittelbare oder Folgeschäden, die infolge der Nutzung (oder Unmöglichkeit der Nutzung) des Index entstehen.

**Referenzindizes:** Indizes werden nicht verwaltet. Die Zahlen für den Index spiegeln die Wiederanlage aller Erträge bzw. Dividenden wider, jedoch nicht den Abzug von Gebühren oder Kosten, die die Rendite schmälern würden. Investoren können nicht direkt in Indizes investieren. Die hierin genannten Indizes wurden ausgewählt, weil sie bekannt sind, von Investoren leicht erkannt werden und diejenigen Indizes widerspiegeln, die nach Ansicht des Anlageverwalters, teilweise basierend auf der Branchenpraxis, eine geeignete Benchmark für die Bewertung der hierin beschriebenen Investition oder des breiteren Marktes bieten. Der Ausschluss von „gescheiterten“ oder geschlossenen Hedgefonds kann bedeuten, dass jeder Index die Performance von Hedgefonds im Allgemeinen überbewertet.

**Dokumente mit weiteren detaillierten Informationen über den Fonds, einschließlich der Satzung, des Prospekts, der Ergänzung und der wesentlichen Anlegerinformation (WAI), des Jahres-/Halbjahresberichts (sofern zutreffend), und eine Zusammenfassung Ihrer Anlegerrechte sind kostenlos in englischer Sprache und bei Bedarf in Ihrer Landessprache erhältlich, wenn Sie unter <https://www.gsam.com/content/gsam/ain/en/advisors/literature-and-forms/literature.html> zu der Zielseite für Ihre Sprache navigieren. Die Informationen erhalten Sie ebenfalls von den nachstehend genannten Zahl- und Informationsstellen des Fonds. Wenn die Verwaltungsgesellschaft GSAMFSL beschließt, ihre Vereinbarung über die Vermarktung des Fonds in einem EWR-Land, in dem sie zum Verkauf registriert ist, zu kündigen, beachtet sie hierbei die einschlägigen OGAW-Vorschriften.**

In der EU und im EWR wird diese Marketingmitteilung von Goldman Sachs Asset Management B.V., einschließlich ihrer Niederlassungen („GSAM BV“), verbreitet. GSAM BV ist von der niederländischen Finanzmarktaufsicht (Autoriteit Financiële Markten, Vijzelgracht 50, 1017 HS Amsterdam, Niederlande) als Verwalter von Organismen für gemeinsame Anlagen in Wertpapieren („OGAW“) zugelassen und wird von dieser reguliert. Im Rahmen seiner Zulassung als Verwalter von OGAW ist der Verwalter berechtigt, die Anlagedienstleistungen (i) Portfoliomanagement und (ii) Anlageberatung zu erbringen. Informationen zu Anlegerrechten und kollektiven Rechtsbehelfe sind auf [am.gs.com/policies-and-governance](http://am.gs.com/policies-and-governance) verfügbar. Das Kapital ist Risiken ausgesetzt. Alle Ansprüche, die sich aus oder im Zusammenhang mit den Bedingungen dieses Haftungsausschlusses ergeben, unterliegen niederländischem Recht. Im Vereinigten Königreich stellt dieses Material eine Finanzwerbung dar und wurde von Goldman Sachs International genehmigt, die von der Financial Conduct Authority im Vereinigten Königreich zugelassen und reguliert wird.

**Österreich:** Raiffeisen Bank International AG, Am Stadtpark 9, A-1030 Wien, Österreich.

**Belgien:** CACEIS Investor Services Belgium S.A., Koning Albert II-laan 37, 1030 Brüssel, Belgien.

**Dänemark:** Stockrate Asset Management A/S, Sdr. Jernbanevej 18D, 3400 Hillerød, Dänemark.

**Frankreich:** CACEIS Investor Services Bank France, 105, rue Réaumur, 75002 Paris, Frankreich.

**Deutschland:** State Street Bank GmbH, Brienner Straße 59, 80333 München, Deutschland.

**Luxemburg:** CACEIS Investor Services Bank S.A., 14, Porte de France, L-4360 Esch-sur-Alzette, Grand Duchy of Luxembourg.

**Polen:** Bank Pekao S.A, Zwirki i Wigury str. 31, 00-844 Warschau.

**Portugal:** BEST - Banco Eletronico de Servico Total, S.A., Praca Marques de Pombal, n°3, 3°, Lissabon, Portugal.

**Slowenien:** NOVA KBM d.d, eingetragener Sitz in Ulica Vita Kraigherja 4, 2000 Maribor, Slowenien.

**Schweden:** Skandinaviska Enskilda Banken AB, handelnd durch Global Transaction Services, SEB Merchant Banking, Sergels Torg 2, ST MH1, SE-106 40 Stockholm, Schweden.

**Schweiz:** In der Schweiz sind der Prospekt, das Basisinformationsblatt (KID) bzw. für das Vereinigte Königreich das Dokument mit den wesentlichen Informationen für den Anleger (KIID), der Emissionsprospekt des Fonds oder ein gleichwertiges Dokument, die Gründungsunterlagen, die Jahresberichte und, sofern vom Fonds erstellt, die Halbjahresberichte des Fonds kostenlos beim Vertreter in der Schweiz erhältlich. In Bezug auf die Aktien, Anteile oder Beteiligungen, die in der Schweiz für qualifizierte Anleger angeboten oder beworben werden, ist der Erfüllungsort der Sitz des Schweizer Vertreters. Gerichtsstand ist der Sitz des Vertreters oder der Sitz oder Wohnsitz des Anlegers.

Vertreter in der Schweiz: FIRST INDEPENDENT FUND SERVICES LTD., Feldeggstrasse 12, CH-8008 Zürich.

Zahlstelle in der Schweiz: GOLDMAN SACHS BANK AG, Bahnhofstrasse 3, 8001 Zürich.

**Vereinigtes Königreich:** Goldman Sachs International, 25 Shoe Lane, London EC4A 4AU, Vereinigtes Königreich.

Bitte beachten Sie die zusätzlichen Hinweise für folgende Länder:

**Niederlande:** Der Fonds ist in dem von der Stichting Autoriteit Financiële Markten geführten Register eingetragen.

**Spanien:** Der Fonds ist ein ausländischer OGAW, der bei der CNMV mit der Nummer 1876 (Goldman Sachs ETF ICAV) registriert ist. Eine vollständige Beschreibung und die KID für den Fonds sowie andere vorgeschriebene Unterlagen sind kostenlos bei allen zugelassenen Vertriebsstellen des Fonds erhältlich, die auf der Webseite der Comisión Nacional del Mercado de Valores („CNMV“) unter [www.cnmv.es](http://www.cnmv.es) aufgeführt sind.

## Vertraulichkeit

Kein Teil dieses Dokuments darf ohne vorherige schriftliche Genehmigung von GSAM (i) abgeschrieben, fotokopiert oder in irgendeiner Form mit irgendwelchen Mitteln vervielfältigt werden oder (ii) an eine Person weitergegeben werden, die kein Mitarbeiter, leitender Angestellter, Verwaltungsratsmitglied oder bevollmächtigter Vertreter des Empfängers ist.

Bitte beachten Sie, dass dieses Produkt im Sinne der europäischen Verordnung über Offenlegungen zu nachhaltiger Finanzwirtschaft (European Sustainable Finance Disclosure Regulation, „SFDR“) kein Produkt gemäß Artikel 9 ist. Bitte beachten Sie, dass diese Unterlagen bestimmte Informationen über die Nachhaltigkeitspraktiken und die Erfolgsbilanz von Goldman Sachs auf Organisations- und Investmentteamebene enthalten, die sich möglicherweise nicht unbedingt im Portfolio der Produkte, in die Sie investieren, widerspiegeln. Bitte lesen Sie vor einer Investition die Angebotsunterlagen zu den Produkten, um Details darüber zu erfahren, wie und in welchem Umfang die Produkte ESG-Erwägungen auf verbindlicher oder unverbindlicher Basis berücksichtigen.

Diese Unterlagen werden nur zu Informationszwecken zur Verfügung gestellt und sollten nicht als Anlageberatung oder als Angebot oder Aufforderung zum Kauf oder Verkauf von Wertpapieren verstanden werden. Diese Unterlagen sind nicht als allgemeiner Leitfaden für eine Investition oder als Quelle für spezifische Anlageempfehlungen gedacht und enthalten keine impliziten oder ausdrücklichen Empfehlungen hinsichtlich der Art und Weise, wie das Konto eines Kunden gehandhabt werden sollte oder würde, da geeignete Anlagestrategien von den Investitionszielen des Kunden abhängen.

© 2026 Goldman Sachs. Alle Rechte vorbehalten. Eingetragener Sitz und Hauptsitz: In Irland ansässiger Fonds, eingetragener Sitz: c/o Matsack Trust Limited, 70 Sir John Rogerson's Quay, Dublin 2, Irland. Jede Bezugnahme auf eine nationale Aufsichtsbehörde dient nur zu Informationszwecken und sollte nicht als Empfehlung oder sonstige Erklärung dieser Aufsichtsbehörde hinsichtlich der Vorteile einer Anlage in den Fonds ausgelegt werden.