

# iShares MSCI Global Semiconductors UCITS ETF

## U.S. Dollar (thesaurierend)

### iShares IV plc

Informationen zu Wertentwicklung, Portfolioaufteilung und Nettovermögen zum 31.Mai.2026. Alle weiteren Daten per 10.Juni.2026.

Bei diesem Dokument handelt es sich um Werbematerial. Für Anleger in Deutschland. Anleger sollten vor einer Anlage die wesentlichen Anlegerinformationen (KIID) / das PRIIPs-Dokument (BiB) und den Verkaufsprospekt lesen und werden auf die vollständige Aufzählung der Risiken des Fonds im Verkaufsprospekt verwiesen.

#### FONDSÜBERBLICK

Der Fonds strebt, durch eine Kombination aus Kapitalwachstum und Erträgen auf das Fondsvermögen, die Erzielung einer Rendite auf Ihre Anlage an, welche die Rendite des MSCI ACWI IMI Semiconductors & Semiconductor Equipment ESG Screened Select Capped Index widerspiegelt.

#### WESENTLICHE VORTEILE

1. Engagement in Unternehmen mit hoher, mittlerer und geringer Marktkapitalisierung in Industrie- und Schwellenländern, die unter Halbleiter und Halbleiterausüstung klassifiziert sind.
2. Überprüft, um Unternehmen herauszunehmen, die an umstrittenen und nuklearen Waffen, Tabak, zivilen Schusswaffen, Kraftwerkskohle, Ölsand oder konventionellen Waffen beteiligt sind, und die gegen den UN Global Compact verstoßen.
3. Entwickelt für Anleger, die ein ESG-geprüftes globales Halbleiterengagement wünschen.

#### RISIKOINDIKATOR

##### Niedrigeres Risiko

Potenziell niedrigere Rendite

##### Höheres Risiko

Potenziell höhere Rendite



**RISIKEN IM ZUSAMMENHANG MIT KAPITAL:** Der Wert der Anlagen und die daraus entstandenen Erträge sind nicht garantiert und können sowohl fallen als auch steigen. Anleger erhalten den ursprünglich investierten Betrag eventuell nicht zurück.

#### WESENTLICHE RISIKEN:

- Schwellenländer sind im Allgemeinen anfälliger gegenüber wirtschaftlichen oder politischen Störungen als Industrieländer. Weitere Einflussfaktoren sind ein höheres „Liquiditätsrisiko“, Beschränkungen bei der Anlage in oder der Übertragung von Vermögenswerten, ausfallende oder verzögerte Lieferung von Wertpapieren bzw. verzögerte Zahlungen an den Fonds sowie nachhaltigkeitsbezogene Risiken.
- Das Anlagerisiko ist auf bestimmte Sektoren, Länder, Währungen oder Unternehmen konzentriert. Folglich reagiert der Fonds anfälliger auf lokale wirtschaftliche, marktbezogene, politische, nachhaltigkeitsbezogene oder aufsichtsrechtliche Ereignisse.
- Der Wert von Aktien und aktienähnlichen Papieren kann durch die täglichen Kursbewegungen an den Börsen beeinflusst werden. Weitere Einflussfaktoren sind Meldungen aus Politik und Wirtschaft sowie Unternehmensergebnisse und wichtige Unternehmensereignisse.
- Der Referenzindex schließt Unternehmen mit bestimmten nicht mit ESG-Kriterien zu vereinbarenden Geschäftstätigkeiten nur dann aus, wenn mit diesen Geschäftstätigkeiten die vom Indexanbieter festgelegten Schwellenwerte überschritten werden. Das ESG-Screening kann das potenzielle Anlageuniversum reduzieren. Dies kann, verglichen mit einem Fonds ohne ein solches Screening, negative Auswirkungen auf den Wert der Investitionen des Fonds haben.
- Kontrahentenrisiko: Die Zahlungsunfähigkeit von Instituten, die Dienstleistungen wie die Verwahrung von Vermögenswerten anbieten oder als Kontrahent bei Derivategeschäften oder Geschäften mit anderen Instrumenten auftreten, kann zu Verlusten für die Aktienklasse führen.
- Liquiditätsrisiko: Eine geringere Liquidität bedeutet, dass es nicht genügend Käufer oder Verkäufer gibt, um Anlagen leicht zu verkaufen oder zu kaufen.

#### Produktinformationen

ISIN : IE00018KRL9

Auflegungsdatum der Anteilsklasse : 03.Aug. 2021

Basiswährung der Anteilsklasse : USD

Gesamtkostenquote (TER) : 0,35%

Gewinnverwendung : thesaurierend

Nettovermögen der Anteilsklasse (M) : 5.112,97 USD

#### ECKDATEN

Anlageklasse : Aktien

Referenzindex : MSCI ACWI IMI Semiconductors & Semiconductor Equipment ESG Screened Capped

Auflegungsdatum des Fonds : 03.Aug.2021

Nettovermögen des Fonds (M) : 5.112,97 USD

SFDR-Klassifizierung : Artikel 8

Domizil : Irland

Methodik : Replikation

Verwaltungsgesellschaft : iShares IV plc

Produktstruktur : Physisch

#### PORTFOLIOMERKMALE

Kurs-Buchwert-Verhältnis : 11,55x

Kurs-Gewinn-Verhältnis : 61,03x

3J-Beta : 1,00

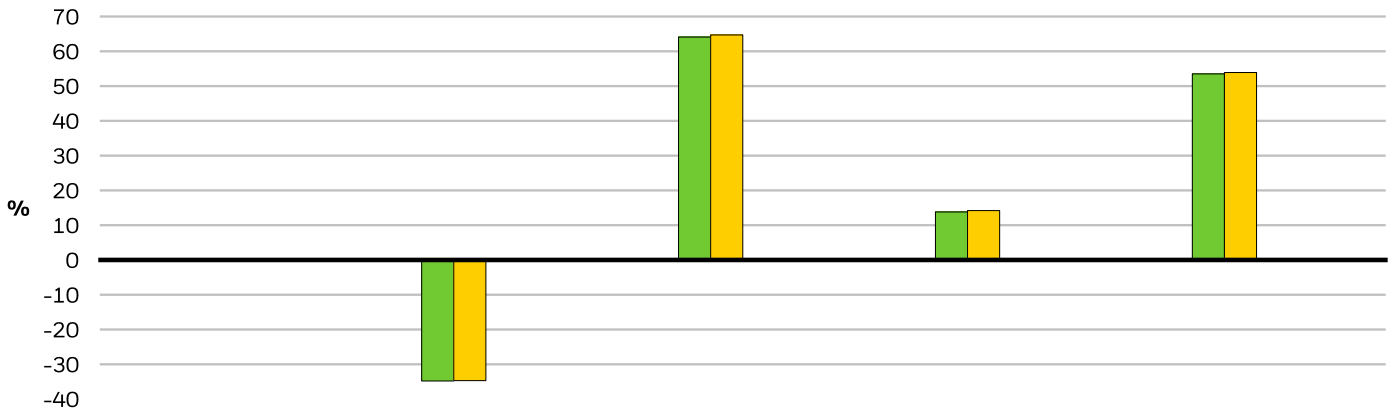
Anzahl der Positionen : 260

Weitere Informationen finden Sie im Glossar.

# iShares MSCI Global Semiconductors UCITS ETF

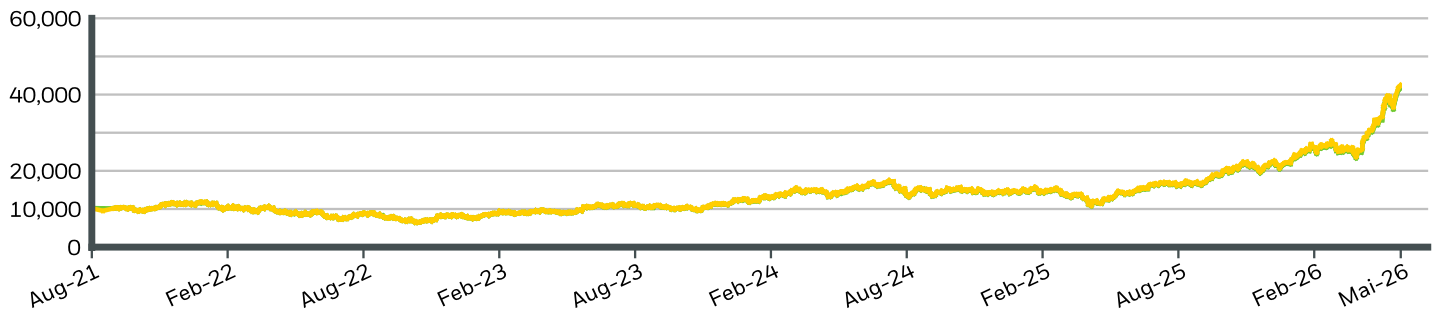
**U.S. Dollar (thesaurierend)**  
**iShares IV plc**

## WERTENTWICKLUNG IM KALENDERJAHR



	2021	2022	2023	2024	2025
<b>Anteilsklasse</b>	-	-34,84	64,13	13,79	53,46
<b>Referenzindex</b>	-	-34,71	64,68	14,17	53,90

## THEORETISCHER WERTZUWACHS BEI ANLAGE VON 10.000 USD SEIT AUFLEGUNG



## KUMULIERTE & ANNUALISIERTE WERTENTWICKLUNG

	KUMULIERT (%)					ANNUALISIERT (% p.a.)		
	1M	3M	6M	Seit Jahresanfang	1 Jahr	3 Jahre	5 Jahre	Seit Auflage
<b>Anteilsklasse</b>	26,75	56,62	98,07	91,76	200,09	59,29	-	34,54
<b>Referenzindex</b>	26,77	56,77	98,54	92,16	201,35	59,82	-	34,97

Die aufgeführten Zahlen beziehen sich auf die Wertentwicklung in der Vergangenheit. Die Wertentwicklung in der Vergangenheit ist kein zuverlässiger Indikator für die künftige Entwicklung und sollte nicht der alleinige Entscheidungsfaktor bei der Auswahl eines Produkts oder einer Anlagestrategie sein. Die Wertentwicklung der Anteilsklasse und des Referenzindex werden in USD angezeigt, die Wertentwicklung des Referenzindex der Währungsgesicherten Anteilsklasse wird in USD angezeigt. Die Wertentwicklung wird auf der Grundlage eines Nettoinventarwerts (NIW) mit reinvestiertem Bruttoertrag angezeigt, sofern vorhanden. Aufgrund von Währungsschwankungen kann Ihre Rendite höher oder geringer ausfallen, falls Sie in einer anderen Währung als derjenigen investieren, in der die Wertentwicklung in der Vergangenheit berechnet wurde. **Quelle:** BlackRock

- Anteilsklasse iShares MSCI Global Semiconductors UCITS ETF U.S. Dollar (thesaurierend)
- Referenzindex MSCI ACWI IMI Semiconductors & Semiconductor Equipment ESG Screened Capped

# iShares MSCI Global Semiconductors UCITS ETF

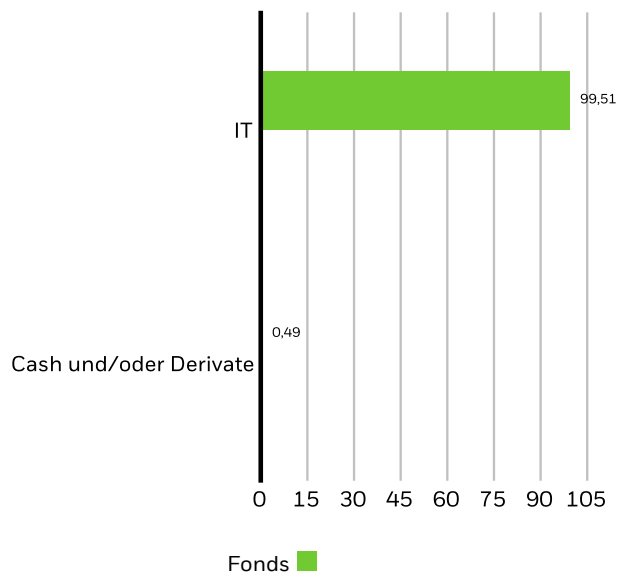
**U.S. Dollar (thesaurierend)**  
**iShares IV plc**

## Top-10-Positionen

MICRON TECHNOLOGY INC	9,02%
ADVANCED MICRO DEVICES INC	8,09%
BROADCOM INC	7,05%
TAIWAN SEMICONDUCTOR MANUFACTURING	6,99%
NVIDIA CORP	6,21%
SK HYNIX INC	5,22%
LAM RESEARCH CORP	4,43%
ASML HOLDING NV	4,35%
INTEL CORPORATION	4,03%
APPLIED MATERIAL INC	3,98%
<b>Portfolio insgesamt</b>	<b>59,37%</b>

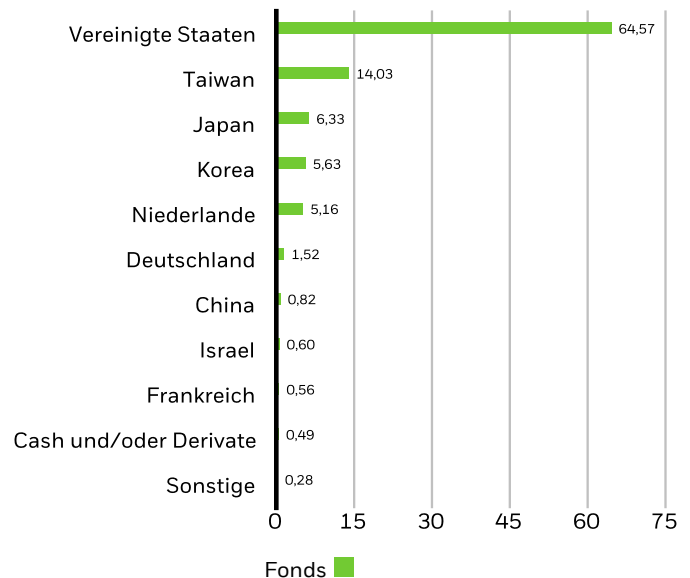
Die Fonds-Positionen können sich ändern.

## AUFGLIEDERUNG NACH SEKTOREN (%)



Allokationen unterliegen Änderungen. **Quelle:** BlackRock

## AUFTEILUNG NACH REGIONEN (%)



Ein geografisches Engagement bezieht sich grundsätzlich auf den Sitz der Emittenten der Wertpapiere, die in dem Produkt gehalten, zusammengesetzt und anschließend als ein Anteil der Gesamtpositionen des Produkts ausgedrückt werden. In einigen Fällen kann es jedoch den Ort wiedergeben, in dem der Emittent der Wertpapiere einen Großteil seiner Geschäftstätigkeit ausübt.

## HANDELSINFORMATIONEN

Börse	Xetra	London Stock Exchange	Euronext Amsterdam
Ticker	SECO	SEMI	SEMI
Bloomberg-Ticker	SECO GY	INAVSEM3	SEMI NA
RIC	SECO.DE	SEMI.L	SEMIS.AS
SEDOL	BMCM847	BRF6W94	BMCM836
WKN	A3CVRA	A3CVRA	A3CVRA
Währung des Angebots	EUR	GBP	USD

Dieses Produkt ist ebenfalls gelistet an: Bolsa Mexicana De Valores, Nyse Euronext - Euronext Paris, Borsa Italiana, SIX Swiss Exchange

# iShares MSCI Global Semiconductors UCITS ETF U.S. Dollar (thesaurierend) iShares IV plc

**iShares**  
by BlackRock

## NACHHALTIGKEITSEIGENSCHAFTEN

Nachhaltigkeitsmerkmale sind spezifische zusätzliche Kennzahlen, die es Anlegern zusammen mit anderen Kennzahlen und Informationen ermöglichen, Fonds nach bestimmten ökologischen, sozialen und die Unternehmensführung (Governance) betreffenden Kriterien zu bewerten. Nachhaltigkeitsmerkmale geben weder einen Hinweis auf die aktuelle oder künftige Wertentwicklung noch auf das potenzielle Risiko- und Ertragsprofil eines Fonds. Sie dienen lediglich der Transparenz und Information. Daher sollten Nachhaltigkeitsmerkmale nicht ausschließlich oder isoliert betrachtet werden. Bei ihnen handelt es sich vielmehr um zusätzliche Informationen, die Anleger bei der Beurteilung eines Fonds möglicherweise berücksichtigen möchten.

Die Kennzahlen geben keinen Hinweis darauf, ob und wie ein Fonds ESG-Faktoren integriert. **Sofern nicht anders in der Fondsdokumentation angegeben und im Anlageziel eines Fonds enthalten, ändern die Kennzahlen weder das Anlageziel eines Fonds, noch beschränken sie dessen Anlageuniversum, und es gibt keinen Anhaltspunkt dafür, dass ein Fonds eine Anlagestrategie mit ESG- oder Impact-Schwerpunkt verfolgen oder Ausschlussfilter anwenden wird.** Weitere Informationen über die Anlagestrategie eines Fonds finden Sie im Fondsprospekt.

MSCI ESG % Abdeckung	99,54%	MSCI ESG Fonds Rating (AAA-CCC)	AA
MSCI ESG Qualitätswert – Peer Perzentil	91,84%	MSCI ESG Qualitätswert (0-10)	7,43
Fonds in Peer Group	1.361	Fonds Lipper Global Classification	Equity Sector Information Technology
MSCI-gewichtete durchschnittliche Kohlenstoffintensität, Deckung in %	99,01%	MSCI Gewichtete durchschnittliche Kohlenstoffintensität (Tonnen CO2E/ Mio. USD VERKÄUFE)	71,14
MSCI-Daten zum impliziten Temperaturanstieg (+0-3,0°C)	>2,0-2,5° C	MSCI-Daten zum impliziten Temperaturanstieg in Prozent	99,84%

Sämtliche Daten stammen aus den ESG-Fondbewertungen von MSCI per **22.Mai.2026** auf Grundlage der Bestände per **30.Apr..2026**. Daher können die Nachhaltigkeitsmerkmale eines Fonds gegebenenfalls von den ESG-Fondbewertungen von MSCI abweichen.

Um in die ESG-Fondbewertung von MSCI aufgenommen zu werden, müssen 65 % (bzw. 50 % für Anleihe- und Geldmarktfonds) sämtlicher Wertpapierbestände des Fonds aus Wertpapieren mit ESG-Abdeckung durch MSCI ESG Research abgedeckt sein (bestimmte Barmittelpositionen und andere Vermögenswerte ohne Bedeutung für die ESG-Analyse von MSCI werden im Vorfeld von der Ermittlung der Gesamtbestände des Fonds ausgeschlossen; der absolute Wert von Short-Positionen wird zwar berücksichtigt, gilt jedoch nicht als abgedeckt), das Beteiligungsdatum des Fonds muss weniger als ein Jahr alt sein und der Fonds muss über mindestens zehn Wertpapiere verfügen.

## WICHTIGE INFORMATIONEN:

Ein Teil der in diesem Dokument aufgeführten Informationen (die „Informationen“) wurden von MSCI ESG Research LLC bereitgestellt, ein registrierter Anlageberater nach dem US Investment Advisers Act von 1940, und können Daten von Tochtergesellschaften (einschließlich MSCI Inc. und seine Niederlassungen („MSCI“) oder Drittanbietern (jeweils ein „Datenanbieter“) enthalten, und dürfen ohne vorherige schriftliche Genehmigung weder ganz noch teilweise vervielfältigt oder weiterverbreitet werden. Die Informationen wurden nicht dem US SEC oder einer anderen Regulierungsbehörde vorgelegt und wurden nicht zugelassen. Die Informationen dürfen nicht zum Erstellen von oder in Verbindung mit abgeleiteten Werken verwendet werden. Des Weiteren stellen die Informationen kein Angebot zum Kauf, Verkauf oder Empfehlung für Wertpapiere, Finanzinstrumente oder Produkte oder Handelsstrategien dar und sollten nicht als Maßstab oder Garantie für die zukünftige Wertentwicklung, Analyse, Prognose oder Vorhersage verstanden werden. Einige Fonds können auf MSCI-Indizes basieren oder mit ihnen verbunden sein, und MSCI kann im Rahmen von Verwaltungs- oder anderen Maßnahmen auf Basis des Fondsvermögens eine Vergütung hierfür erhalten. MSCI hat Informationsbarrieren zwischen der Aktienindex-Research und bestimmten Daten errichtet. Keine der Informationen kann alleinstehend zur Bestimmung verwendet werden, welche Wertpapiere zu kaufen oder zu verkaufen sind oder wann sie zu kaufen oder zu verkaufen sind. Die Informationen werden im gegenwärtigen Zustand zur Verfügung gestellt, und der Nutzer der Informationen trägt das volle Risiko für eine eventuelle Verwendung oder eine Entscheidung auf Grundlage dieser Informationen. Weder MSCI ESG Research noch ein anderer Datenanbieter gewähren ausdrückliche oder stillschweigende Zusicherungen oder Gewährleistungen (welche ausdrücklich ausgeschlossen sind) noch unterliegen sie einer Haftung für Fehler oder Auslassungen in Bezug auf die Informationen oder daraus entstehende Schäden. Durch den oben angeführten Haftungsausschluss wird nicht die Haftung ausgeschlossen oder beschränkt, die nach den anwendbaren Gesetzen nicht ausgeschlossen oder begrenzt werden kann.

# iShares MSCI Global Semiconductors UCITS ETF U.S. Dollar (thesaurierend) iShares IV plc

**iShares**  
by BlackRock

## GLOSSAR

**MSCI ESG Fonds Rating (AAA-CCC):** Das MSCI ESG Rating wird als direkte Abbildung der ESG-Qualitätswerte berechnet und in Ratingkategorien umgesetzt (z. B. AAA = 8,6-10). Die ESG Ratings reichen von Anführer (AAA, AA), Durchschnitt (A, BBB, BB) zu Nachzügler (B, CCC).

**MSCI ESG Qualitätswert (0-10):** Der MSCI ESG Qualitätswert (0 – 10) für Fonds wird als gewichteter Durchschnitt der ESG-Werte der Fondsbestände berechnet. Der Wert berücksichtigt ebenfalls ESG-Ratingtrends von Beständen und das Engagement des Fonds in Bestände von Nachzüglern. MSCI-Werte legen Unternehmensbewertungen entsprechend ihrer Exposition gegenüber 35 branchenspezifischen ESG-Risiken zugrunde und sie berücksichtigen ihre Fähigkeit, wie sie im Vergleich zu ihren Konkurrenten mit diesen Risiken umgehen.

**Fonds Lipper Global Classification:** Die Fonds Peer Group gemäß der Definition der Lipper Global Classification.

**MSCI Gewichtete durchschnittliche Kohlenstoffintensität (Tonnen CO<sub>2</sub>E/Mio. \$ VERKÄUFE):** Misst das Engagement eines Fonds in kohlenstoffintensive Unternehmen. Diese Zahl entspricht den geschätzten Treibhausgasemissionen pro 1 Million \$-Verkäufe der Fondsbestände. So können Fonds unterschiedlicher Größe miteinander verglichen werden.

**MSCI-Daten zum impliziten Temperaturanstieg (+0-3,0°C):** Der implizite Temperaturanstieg (ITR) gibt einen Hinweis auf die Ausrichtung eines Unternehmens oder Portfolios am Temperaturziel des Pariser Abkommens. ITR verwendet queilloffene 1,55° C-De karbonisierungspfade, die vom Network of Central Banks and Supervisors for Greening the Financial System (NGFS) stammen. Diese Pfade können regional und sektorspezifisch sein und ein Netto-Null-Ziel für 2050 festlegen. Wir nutzen diese Funktion für alle THG-Bereiche (Scopes). In einer Wirtschaft mit Netto-Null-Emissionen werden nicht mehr Treibhausgase emittiert, als der Atmosphäre entzogen werden können. Da bei der Berechnung der Kennzahl MSCI Implied Temperature Rise (+0-3,0°C) auch das Potenzial eines Unternehmens zur Reduktion seiner Emissionen berücksichtigt wird, ist diese Kennzahl zukunftsorientiert und ihre Aussagekraft somit begrenzt. Daher veröffentlicht BlackRock die ITR-Kennzahl von MSCI für seine Fonds in Temperaturbandbreiten. Dies soll die den Berechnungen zugrunde liegende Unsicherheit und die Variabilität der Kennzahl verdeutlichen.

**SFDR-Klassifizierung: Artikel 8:** Produkte, die ökologische oder soziale Merkmale und Verfahren der guten Unternehmensführung fördern.

**Artikel 9:** Produkte, die nachhaltige Anlagen zum Ziel haben und Verfahren der guten Unternehmensführung entsprechen. **Andere:** Produkte, die die Kriterien für die Einstufung als Artikel 8 oder 9 nicht erfüllen.

**Kurs-Gewinn:** Eine Bewertungsrelation des aktuellen Aktienkurses eines Unternehmens gegenüber seinem Gewinn je Aktie im aktuellen Prognosejahr, die als aktueller Aktienkurs geteilt durch den aktuellen Gewinn je Aktie berechnet wird.

## WICHTIGE INFORMATIONEN:

**Im Europäischen Wirtschaftsraum (EWR):** Das vorliegende Dokument wird von der BlackRock (Netherlands) B.V. herausgegeben, die von der niederländischen Behörde für die Finanzmärkte zugelassen wurde und deren Aufsicht untersteht. Eingetragener Geschäftssitz: Amstelplein 1, 1096 HA, Amsterdam, Niederlande, Tel.: 020 – 549 5200, Tel.: 31-20-549-5200. Handelsregister-Nr. 17068311. Zu Ihrer Sicherheit werden Telefonate in der Regel aufgezeichnet. Für Irland sowie ausschließlich in Bezug auf sogenannte geborene professionelle Kunden und/oder geeignete Gegenparteien (d. h. professionelle Anleger) kann das vorliegende Dokument auch von der BlackRock Investment Management (UK) Limited herausgegeben werden, die von der Financial Conduct Authority zugelassen wurde und deren Aufsicht untersteht. Eingetragener Geschäftssitz: 12 Throgmorton Avenue, London, EC2N 2DL. Tel.: + 44 (0)20 7743 3000. Eingetragen in England und Wales unter der Nr. 02020394. Zu Ihrer Sicherheit werden Telefonate in der Regel aufgezeichnet. Eine Auflistung der zulässigen Tätigkeiten von BlackRock finden Sie auf der Website der Financial Conduct Authority.

**Im Vereinigten Königreich und in Ländern außerhalb des Europäischen Wirtschaftsraums (EWR) (ohne die Schweiz):** Das vorliegende Dokument wird von der BlackRock Investment Management (UK) Limited herausgegeben, die von der Financial Conduct Authority zugelassen wurde und deren Aufsicht untersteht. Eingetragener Geschäftssitz: 12 Throgmorton Avenue, London, EC2N 2DL. Tel.: + 44 (0)20 7743 3000. Eingetragen in England und Wales unter der Nr. 02020394. Zu Ihrer Sicherheit werden Telefonate in der Regel aufgezeichnet. Eine Auflistung der zulässigen Tätigkeiten von BlackRock finden Sie auf der Website der Financial Conduct Authority.

Bei diesem Dokument handelt es sich um Werbematerial. iShares plc, iShares II plc, iShares III plc, iShares IV plc, iShares V plc, iShares VI plc und iShares VII plc (zusammen „die Gesellschaften“) sind offene Investmentgesellschaften mit variablem Kapital und getrennter Haftung zwischen den

**MSCI ESG % Abdeckung:** Prozentsatz der Bestände eines Fonds mit MSCI ESG Ratingdaten.

**MSCI ESG Qualitätswert – Peer Perzentil:** Das ESG-Perzentil des Fonds im Vergleich zur Lipper Peer Group.

**Fonds in Peer Group:** Die Anzahl an Fonds aus der entsprechenden Lipper Global Classification Peer Group, die sich ebenfalls im ESG-Bericht befinden.

**MSCI-gewichtete durchschnittliche Kohlenstoffintensität %-Abdeckung:** Prozentsatz der Bestände des Fonds, für die MSCI-Daten zur Kohlenstoffintensität verfügbar sind. Die MSCI-gewichtete durchschnittliche Kohlenstoffintensität wird für Fonds mit jeder Deckung angezeigt. Fonds mit geringer Abdeckung repräsentieren angesichts der fehlenden Deckung möglicherweise nicht vollständig die CO<sub>2</sub>-Merkmale des Fonds.

**MSCI-Daten zum impliziten Temperaturanstieg in Prozent:** Prozentualer Anteil der Bestände des Fonds, für die Daten von MSCI zum impliziten Temperaturanstieg verfügbar sind. Die Kennzahl MSCI Implied Temperature Rise wird für Fonds angegeben, bei denen für mindestens 65% der Bestände Daten zu dieser Kennzahl verfügbar sind.

**KBV (Kurs-Buchwert-Verhältnis):** Das entspricht dem Verhältnis des aktuellen Schlusskurses der Aktie zum letzten vierteljährlichen Buchwert je Aktie.

## **WICHTIGE INFORMATIONEN:**

Fonds, die nach irischem Recht organisiert sind und von der Central Bank of Ireland zugelassen wurden. Den Prospekt (in deutscher, englischer, französischer und polnischer Sprache verfügbar), die wesentlichen Informationen für den Anleger (nur Vereinigtes Königreich), das PRIIPs BiB und weiterführende Informationen zu dem Fonds und der Anteilklasse, beispielsweise Angaben zu den wichtigsten zugrunde liegenden Anlagen der Anteilklasse und den Preisen der Anteile, erhalten Sie auf der iShares-Website unter [www.ishares.com](http://www.ishares.com) oder telefonisch unter +44 (0)845 357 7000 oder bei Ihrem Makler oder Finanzberater. Der indikative Intra-Day-Nettoinventarwert der Anteilklasse ist einsehbar auf <http://deutsche-boerse.com> und/oder <http://www.reuters.com>. Auf dem Sekundärmarkt erworbene Anteile/Aktien eines ETF mit OGAW-Status können in der Regel nicht unmittelbar an den ETF mit OGAW-Status selbst zurückverkauft werden. Anleger, die keine zugelassenen Teilnehmer sind, müssen Anteile mit Unterstützung eines Vermittlers (z. B. eines Börsenmaklers) auf einem Sekundärmarkt kaufen und verkaufen, wobei Gebühren und zusätzliche Steuern anfallen können. Darüber hinaus kann es sein, dass Anleger beim Kauf von Anteilen mehr als den gegenwärtigen Nettoinventarwert je Anteil zahlen und beim Verkauf weniger als den gegenwärtigen Nettoinventarwert je Anteil erhalten, da der Marktpreis, zu dem die Anteile auf dem Sekundärmarkt gehandelt werden, unter Umständen vom Nettoinventarwert je Anteil abweicht. OGAW BIETEN KEINE GARANTIERTE RENDITE, UND DIE WERTENTWICKLUNG IN DER VERGANGENHEIT IST KEINE GARANTIE FÜR DIE ZUKÜNFTIGE WERTENTWICKLUNG

### **Bei diesem Dokument handelt es sich um Werbematerial, das zwölf Monate nach der Ausgabe seine Gültigkeit verliert**

Dieses Dokument ist unter keinen Umständen als Werbung oder anderweitige Unterstützung für ein öffentliches Angebot von Anteilen in den USA oder Kanada zu verstehen. Dieses Dokument richtet sich nicht an Personen, die in den USA, Kanada oder einer Provinz bzw. einem Hoheitsgebiet dieser Länder ansässig sind, wo die Unternehmen/Wertpapiere nicht für den Vertrieb zugelassen oder eingetragen sind und kein Prospekt bei einer Wertpapierkommission oder Aufsichtsbehörde hinterlegt wurde. Die Unternehmen/Wertpapiere dürfen nicht von einem ERISA-Plan oder mit dem Vermögen eines solchen Plans erworben werden oder sich in dessen Besitz befinden.

Sämtliche in diesem Dokument enthaltenen Analyseergebnisse wurden von BlackRock beschafft und können von BlackRock für eigene Zwecke eingesetzt worden sein. Die Ergebnisse solcher Analysen werden in diesem Rahmen nur beiläufig zur Verfügung gestellt. Die geäußerten Ansichten stellen keine Anlageempfehlung oder sonstige Beratung dar und können sich jederzeit ändern. Sie geben nicht zwangsläufig die Ansichten eines Unternehmens in der BlackRock-Gruppe oder eines Teils davon wieder, und es wird keine Gewähr für ihre Richtigkeit übernommen.

Dieses Dokument dient ausschließlich Informationszwecken. Es stellt weder ein Angebot noch eine Aufforderung zur Investition in Fonds von BlackRock dar und wurde nicht in Verbindung mit einem solchen Angebot erstellt.

**© 2026 BlackRock, Inc. Alle Rechte vorbehalten. BLACKROCK, BLACKROCK SOLUTIONS und iSHARES sind Marken von BlackRock, Inc. oder ihren verbundenen Unternehmen. Alle anderen Marken sind Eigentum der jeweiligen Rechteinhaber.**