

**HSBC ETFs PLC**

# HSBC JAPAN SCREENED EQUITY UCITS ETF

Marketingmitteilung | Monatlicher Bericht 31 Mai 2026 | HSJS LN | USD (Dist)

**Anlageziel**

Der Fonds strebt an, die Erträge des FTSE Japan ESG Low Carbon Select Index (der Index) so genau wie möglich nachzubilden. Der Fonds investiert in Aktien von im Index enthaltenen Unternehmen oder baut ein Engagement in diesen auf. Der Fonds erfüllt die Voraussetzungen von Artikel 8 der Offenlegungsverordnung.

**Anlagestrategie**

Der Index ist ein Teilindex des FTSE Japan Index (der Hauptindex) und besteht aus Unternehmen in Japan, wie vom Indexanbieter definiert.

Der Index strebt eine Reduzierung der CO<sub>2</sub>-Emissionen und der Belastung durch fossile Brennstoffreserven sowie eine Verbesserung des ESG-Ratings des FTSE Russell Index im Vergleich zum Hauptindex an. Er schließt Aktien von Unternehmen aus, die in folgenden Bereichen tätig sind: Tabak, Förderung von Kraftwerkskohle, Stromerzeugung, Glücksspiel, Erwachsenenunterhaltung und umstrittene Waffen. Der Index wendet zudem unter anderem die Ausschlusskriterien des United Nations Global Compact an.

Der Fonds wird passiv verwaltet und ist bestrebt, im Allgemeinen im selben Verhältnis in die Aktien der Unternehmen zu investieren, wie diese im Index vertreten sind.

Der Fonds darf unter außergewöhnlichen Marktbedingungen bis zu 35 % in Wertpapiere eines einzigen Emittenten investieren.

Der Fonds kann bis zu 10 % in Fonds und bis zu 10 % in Total Return Swaps und Differenzkontrakte investieren.

Eine vollständige Beschreibung der Anlageziele und des Einsatzes von Derivaten finden Sie im Prospekt.

**Hauptrisiken**

- Der Wert der Fondsanteile kann sowohl steigen als auch fallen und das in den Fonds investierte Kapital kann stets gefährdet sein.
- Der Wert investierbarer Wertpapiere kann sich im Laufe der Zeit aufgrund einer Vielzahl von Faktoren ändern, insbesondere politische und wirtschaftliche Neuigkeiten, Regierungspolitik, demografische, kulturelle und bevölkerungsbezogene Veränderungen, Natur- oder von Menschen verursachte Katastrophen usw.
- Wenn der Fonds anstrebt, die Indexperformance durch das Halten einzelner Wertpapiere nachzubilden, gibt es keine Garantie, dass seine Zusammensetzung oder Performance zu jeder Zeit genau derjenigen des Zielindex entsprechen wird („Tracking Error“).

**Fondsfakten**

Fondsmanager	HSBC Global Asset Management (UK) Limited
Verwahrstelle	HSBC Continental Europe
Fondsverwalter	HSBC Securities Services (Ireland) DAC

**Fondsfakten****Wesentliche Kennzahlen**

NAV je Anteil	<b>USD 23,99</b>
Wertentwicklung 1 Monat	<b>6,85%</b>
Tracking error 3 Jahre	<b>0,08%</b>

**Fondsfakten**

UCITS V-konform	<b>Ja</b>
Behandlung von Dividenden	<b>Ausschüttend</b>
Ausschüttungshäufigkeit	<b>Halbjährlich</b>
Ex-Dividendendatum	<b>5 Februar 2026</b>
Dividendenrendite <sup>1</sup>	<b>1,60%</b>
Zuletzt gezahlte Dividende	<b>0,186100</b>
Dividendenwährung	<b>USD</b>
Basiswährung des Fonds	<b>USD</b>
Basiswährung der Anteilklasse	<b>USD</b>
Domizil	<b>Irland</b>
Auflegungsdatum	<b>5 Juli 2022</b>
Anzahl der Anteile im Umlauf	<b>1.388.442</b>
Fondsvermögen	<b>USD 342.720.865</b>
Benchmark	<b>100% FTSE Japan ESG Low Carbon Select Index</b>
Nachbildungsmethode	<b>Physisch</b>
SIPP-berechtigt	<b>Ja</b>
Emittent	<b>HSBC ETFs PLC</b>
Ende des Geschäftsjahres	<b>Dez.</b>

**Gebühren und Kosten**

Laufende Kostenquote <sup>2</sup>	<b>0,180%</b>
-----------------------------------	---------------

**Codes**

ISIN	<b>IE000J3F4J90</b>
WKN	<b>A3DQV4</b>

<sup>1</sup>Dividendenrendite: Das Verhältnis der über die letzten 12 Monate ausgeschütteten Erträge zum aktuellen Nettoinventarwert des Fonds.

<sup>2</sup>Die laufenden Kosten basieren auf Kosten über ein Jahr. Die Zahl umfasst die jährliche Verwaltungsgebühr, jedoch nicht die Transaktionskosten. Diese Werte können von Zeit zu Zeit variieren.

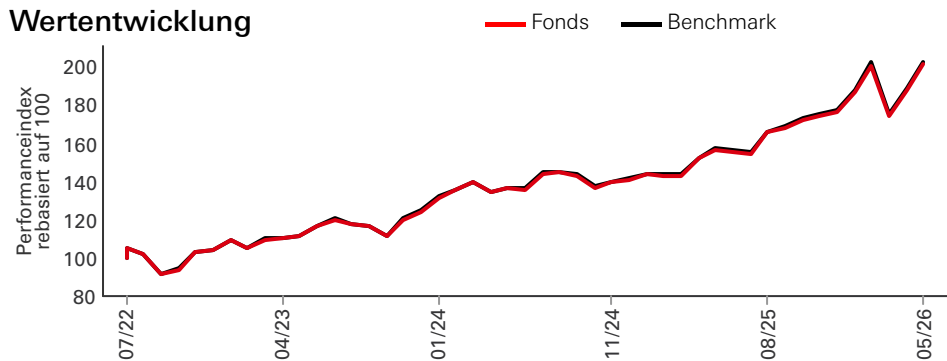
Die frühere Wertentwicklung lässt keine Vorhersagen für die künftige Wertentwicklung zu. Die dargestellte Wertentwicklung basiert auf Netto-Inventarwerten. Ein Ausgabeaufschlag und Ihr Depotpreis (soweit diese anfallen) sind in der Darstellung nicht berücksichtigt und wirken sich negativ auf die Wertentwicklung der Anlage aus. Bei einer Anlagesumme von EUR 1.000 ist für die Anschaffung ein Ausgabeaufschlag in der Höhe von z.B. 5% zu berücksichtigen. Die dargestellte Wertentwicklung verringert sich in diesem Beispiel um EUR 50. Zusätzlich fällt ein jährliches Entgelt für die Verwahrung und Verwaltung an. Die tatsächlichen Entgelte ergeben sich aus dem Preis- und Leistungsverzeichnis Ihrer Bank.

Dies ist eine Marketingkommunikation. Bitte lesen Sie den Prospekt und KID, bevor Sie abschließende Anlageentscheidungen treffen. Die Definition der Begriffe finden Sie über den Glossar-QR-Code sowie im Prospekt.

Vor dem 30/04/2025 hieß der Fonds HSBC JAPAN SUSTAINABLE EQUITY UCITS ETF

Quelle: HSBC Asset Management, Daten zum 31 Mai 2026

## Wertentwicklung



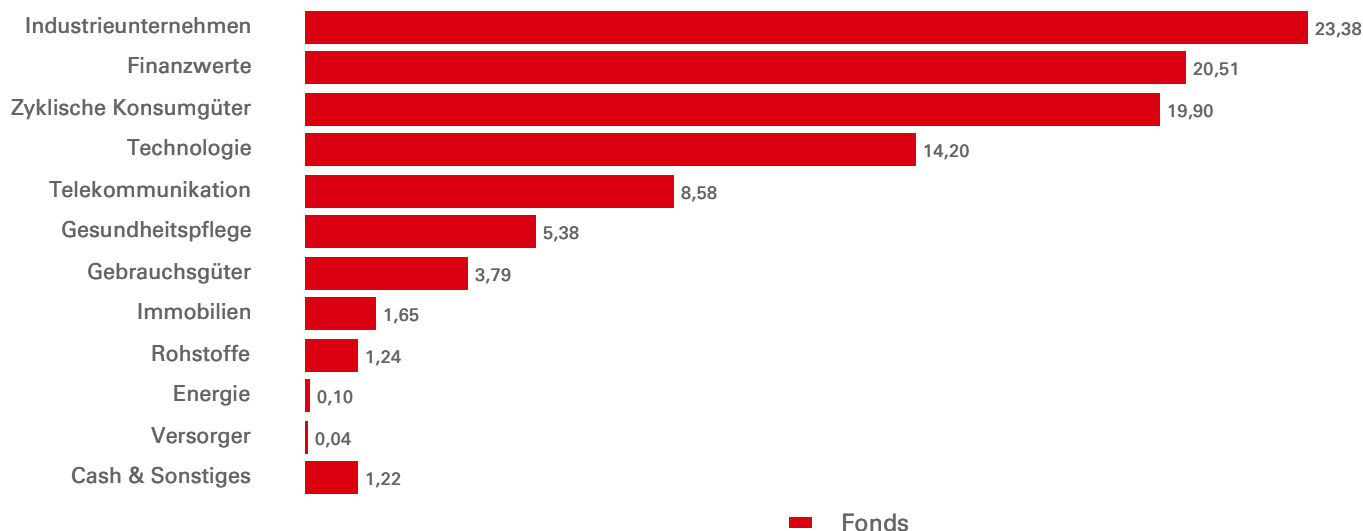
Wertentwicklung (%)	YTD	1 Monat	3 Monate	6 Monate	1 Jahr	3 Jahre annualisiert	5 Jahre annualisiert	Seit Auflegung annualisiert
<b>Fonds</b>	<b>13,76</b>	<b>6,85</b>	<b>0,11</b>	<b>15,12</b>	<b>28,40</b>	<b>21,54</b>	--	<b>19,54</b>
Benchmark	13,86	6,91	0,17	15,25	28,66	21,75	--	19,75
Nachbildungs- unterschied	-0,10	-0,06	-0,06	-0,13	-0,26	-0,21	--	-0,21
Tracking error	--	--	--	--	0,09	0,08	--	0,08

Rollierende Wertentwicklung (%)	31/05/25- 31/05/26	31/05/24- 31/05/25	31/05/23- 31/05/24	31/05/22- 31/05/23	31/05/21- 31/05/22
<b>Fonds</b>	<b>28,40</b>	<b>14,59</b>	<b>22,03</b>	--	--
Benchmark	28,66	14,75	22,25	--	--

Aktienmerkmale	Fonds	Benchmark	Benchmark
Anzahl der Positionen (ohne Kasse)	233	233	Index-Name
Durchschnittliche Marktkapitalisierung (USD Mio.)	109.973	109.957	Index-Währung
Kurs-Gewinn-Verhältnis	16,31	16,31	Häufigkeit der Index-Neugewichtung
			TR-Index Bloomberg-Ticker
			TR-Index Reuters RIC

100% FTSE Japan ESG Low Carbon Select Index  
 USD  
 Jährlich  
 ELCJPNN  
 .TFTELCJPNNU

## Sektorallokation (%)



Die frühere Wertentwicklung lässt keine Vorhersagen für die künftige Wertentwicklung zu. Die dargestellte Wertentwicklung basiert auf Netto-Inventarwerten. Ein Ausgabeaufschlag und Ihr Depotpreis (soweit diese anfallen) sind in der Darstellung nicht berücksichtigt und wirken sich negativ auf die Wertentwicklung der Anlage aus. Bei einer Anlagesumme von EUR 1.000 ist für die Anschaffung ein Ausgabeaufschlag in der Höhe von z.B. 5% zu berücksichtigen. Die dargestellte Wertentwicklung verringert sich in diesem Beispiel um EUR 50. Zusätzlich fällt ein jährliches Entgelt für die Verwahrung und Verwaltung an. Die tatsächlichen Entgelte ergeben sich aus dem Preis- und Leistungsverzeichnis Ihrer Bank.

Breiter Marktindex: FTSE Japan  
 Quelle: HSBC Asset Management, Daten zum 31 Mai 2026

Top 10 Positionen	Sektor	Gewichtung (%)
Mitsubishi UFJ Financial Group Inc	Finanzwerte	10,21
Toyota Motor Corp	Zyklische Konsumgüter	8,08
Mizuho Financial Group Inc	Finanzwerte	6,35
SoftBank Group Corp	Telekommunikation	5,68
ITOCHU Corp	Industrieunternehmen	5,34
Fast Retailing Co Ltd	Zyklische Konsumgüter	4,49
TDK Corp	Industrieunternehmen	3,92
Renesas Electronics Corp	Technologie	3,25
KDDI Corp	Telekommunikation	2,82
Mitsui & Co Ltd	Industrieunternehmen	2,81

Bei den zehn größten Positionen sind Zahlungsmittel und Zahlungsmitteläquivalente sowie Geldmarktfonds nicht berücksichtigt.

Name der Börse	Notierungstag	Handels- währung	Handels-zeiten	Bloomberg- Ticker	Reuters RIC	iNAV Bloomberg	iNAV Reuters
LONDON STOCK EXCHANGE	06 Jul 2022	USD	08:00 - 16:30	HSJA LN	HSJA.L	HSJUSXIV	HSJAUSDINAV =SOLA
LONDON STOCK EXCHANGE	06 Jul 2022	GBP	08:00 - 16:30	HSJS LN	HSJS.L	HSJSGBIV	HSJSGBPINAV =SOLA
NYSE EURONEXT - EURONEXT PARIS	12 Jul 2022	EUR	09:00 - 17:30	HSJA FP	HSJSJA.PA	HSJEUXIV	HSJAEURINAV =SOLA

Nachhaltigkeitsindikatoren	Fonds	Breiter Marktindex
Carbon emissions intensity	43.79	82.28
Fossil fuel reserves intensity	165.12	306.99

**Carbon emissions intensity** - Carbon Intensity misst die Menge der Kohlenstoffemissionen eines Unternehmens (Tonnen CO<sup>2</sup>e/Mio. USD Umsatz)

Quelle: S&P Global Trucost

**Fossil fuel reserves intensity** - Fossil Fuel Reserves Intensity beschreibt die Menge der Treibhausgasemissionen, die entstehen könnten, wenn die nachgewiesenen und wahrscheinlichen fossilen Brennstoffreserven der Unternehmen realisiert und verbrannt werden. (Tonnen CO<sup>2</sup>e/Millionen USD Marktkapitalisierung)

FTSE ESG Score	ESG-Score	E	S	G
Fonds	4,6	4,6	4,6	4,5
Breiter Marktindex	3,9	3,8	4,0	4,0

Sie bietet einen Maßstab für das Engagement und die Steuerung bezüglich ESG-Aspekten eines Unternehmens auf verschiedenen Ebenen. Die ESG-Ratings bestehen aus einem Gesamtrating, das unterteilt ist in die zugrunde liegende Säule, thematische Engagements und Scores. Eine höhere Zahl deutet auf ein günstigeres ESG-Profil nach Ansicht von FTSE hin.

## Angaben zu Risiken

- Der Fonds kann Derivate verwenden, deren Verhalten unvorhersehbar sein kann. Die Preisbildung und Volatilität vieler Derivate kann von der strengen Nachbildung der Preisbildung oder Volatilität ihrer zugrunde liegenden Referenzwerte, Instrumente oder Vermögenswerte abweichen.
- Eine Anlagehebelung tritt auf, wenn das wirtschaftliche Engagement größer als der investierte Betrag ist, z. B. bei der Verwendung von Derivaten. Ein Fonds, der eine Hebelung einsetzt, kann aufgrund des Verstärkungseffekts bei einer Preisänderung der Referenzquelle höhere Gewinne und/oder Verluste erfahren.
- Weitere Informationen zu den potenziellen Risiken finden Sie in den Basisinformationsblatt und/oder im Prospekt bzw. Emissionsprospekt.

## Index-Haftungsausschluss

FTSE International Limited („FTSE“) © FTSE 2026. „FTSE“ ist eine Marke der Unternehmen der London Stock Exchange Group und wird von der FTSE International Limited in Lizenz verwendet. Alle Rechte an den FTSE-Indizes und / oder FTSE-Ratings stehen FTSE und/oder seinen Lizenzgebern zu. Weder FTSE noch seine Lizenzgeber übernehmen jegliche Haftung für etwaige Fehler oder Auslassungen in den FTSE-Indizes und/oder FTSE-Ratings oder den zugrunde liegenden Daten. Ohne ausdrückliche schriftliche Zustimmung durch FTSE dürfen keinerlei FTSE-Daten weitergegeben werden.

## Wichtige Informationen

Das hierin enthaltene Material dient nur zu Marketingzwecken und zu Ihrer Information. Dieses Dokument ist weder vertraglich bindend noch sind wir verpflichtet, es Ihnen durch eine gesetzliche Bestimmung zur Verfügung zu stellen. Es stellt weder eine Rechts-, Steuer- oder Anlageberatung noch eine Empfehlung an die Leser dieses Materials zum Kauf oder Verkauf von Anlagen dar. Sie dürfen sich daher bei Anlageentscheidungen nicht auf den Inhalt dieses Dokuments stützen.

Die Informationen in diesem Dokument beruhen auf externen Quellen, die wir für zuverlässig halten, aber keiner neutralen Prüfung unterzogen haben. Wir übernehmen weder Gewähr noch Haftung für die Richtigkeit und Vollständigkeit der Informationen. Die in diesem Dokument vertretenen Meinungen stellen ausschließlich die Auffassungen des Autors/der Autoren dar und können sich jederzeit ändern; solche Meinungsänderungen müssen nicht publiziert werden. Der Fonds ist nicht für jeden Anleger geeignet. Es ist möglich, dass der Anleger bei Investment in diesen Fonds einen Verlust, auch bis zur Höhe seines gesamten Investments, erleidet. Die Informationen ersetzen nicht den allein maßgeblichen Verkaufsprospekt, die wesentlichen Anlegerinformationen und aktuellen Jahres- und Halbjahresberichte. Diese erhalten Sie kostenlos bei der HSBC Continental Europe S.A, Hansaallee 3, 40549 Düsseldorf sowie unter [www.assetmanagement.hsbc.de](http://www.assetmanagement.hsbc.de).

Weitere Informationen finden Sie im Prospekt.

Weitere Informationen über die Gesellschaft, einschließlich des Prospekts, der letzten Jahres- und Halbjahresberichte der Gesellschaft und der aktuellen Anteilspreise, können bei der Verwaltungsstelle per E-Mail an [ifsinvestorqueries@hsbc.com](mailto:ifsinvestorqueries@hsbc.com) oder unter [www.etf.hsbc.com](http://www.etf.hsbc.com) kostenlos in englischer Sprache angefordert werden. Einzelheiten zu den zugrunde liegenden Anlagen des Fonds sind unter [www.etf.hsbc.com](http://www.etf.hsbc.com) verfügbar. Der aktuelle Prospekt ist auf Englisch, Deutsch und Französisch verfügbar. Die Basisinformationsblätter (PRIIPs KID) sind in der Landessprache verfügbar, in der sie registriert sind.


Der indikative Intraday-Nettoinventarwert des Fonds wird auf mindestens einem Terminal der großen Marktdatenanbieter, z. B. Bloomberg, angezeigt sowie auf zahlreichen Websites, die Aktienmarktdaten enthalten, darunter [www.reuters.com](http://www.reuters.com).

Laufzeit: Die Verwaltungsgesellschaft kann den Fonds nicht einseitig kündigen. Der Verwaltungsrat kann darüber hinaus unter bestimmten im Prospekt und in der Satzung des Fonds festgelegten Umständen die Liquidation des Fonds beschließen. Weitere zusätzliche und vollständige Informationen insbesondere zu Anlegerrechten, Kosten und Gebühren finden Sie im Prospekt.

Ausführliche Informationen zu den nachhaltigen Anlageprodukten nach Artikel 8 und 9, wie gemäß den nachhaltigkeitsbezogenen Offenlegungspflichten im Finanzdienstleistungssektor („SFDR“) eingestuft, einschließlich der Beschreibung der ökologischen oder sozialen Merkmale oder des nachhaltigen Anlageziels; der verwendeten Methoden zur Bewertung, Messung und Überwachung der ökologischen oder sozialen Merkmale und der Auswirkungen der ausgewählten nachhaltigen Anlagen sowie Ziele und Referenzwert-Informationen finden Sie unter: <https://www.assetmanagement.hsbc.co.uk/en/intermediary/investment-expertise/sustainable-investments/sustainable-investment-product-offering>

Quelle: HSBC Asset Management, Daten zum 31 Mai 2026

Follow us on:

 **HSBC Asset Management**

Telefon: +49 (0) 211 910 4784 E-Mail:  
[fonds@hsbc.de](mailto:fonds@hsbc.de) Website:  
[www.etf.hsbc.com](http://www.etf.hsbc.com)

Für weitere Informationen kontaktieren  
Sie uns bitte Tel: +49 (0)211 910 4784.  
Webseite:  
[www.assetmanagement.hsbc.de/de](http://www.assetmanagement.hsbc.de/de)

### Glossar



[www.assetmanagement.hsbc.de/api/v1/download/document/lu0165289439/de/de/glossary](http://www.assetmanagement.hsbc.de/api/v1/download/document/lu0165289439/de/de/glossary)