

JPMorgan ETFs (Ireland) ICAV -

All Country Research Enhanced Index Equity Active UCITS ETF

Anteilklasse: JPM All Country Research Enhanced Index Equity Active UCITS ETF - USD (dist)

Fondsüberblick

ISIN IE000JLILKHO		
Anlageziel: Der Teilfonds strebt einen langfristigen Ertrag über jenem des MSCI ACWI Index (der „Vergleichsindex“) an. Dazu investiert er aktiv, hauptsächlich in ein Portfolio von Unternehmen mit hoher und mittlerer Kapitalisierung weltweit.		
Anlagepolitik: Der Teilfonds verfolgt eine aktiv verwaltete Anlagestrategie. Der Teilfonds strebt an, mindestens 67% seines Vermögens (ohne Barmittel, die als zusätzliche liquide Mittel gehalten werden) in Aktien von Unternehmen weltweit zu investieren. Die Unternehmen, die diese Wertpapiere emittieren, können in jedem Land inklusive der Industrie- und Schwellenländer ansässig sein. Der Teilfonds kann zudem in begrenztem Umfang in Unternehmen mit geringer Kapitalisierung anlegen.		
Anlageansatz		
<ul style="list-style-type: none"> • Anwendung eines fundamentalen Bottom-up-Titelauswahlprozesses. • „Enhanced Index“-Ansatz, der ein Portfolio unter Bezugnahme auf den Vergleichsindex mittels Übergewichtung von Wertpapieren mit dem höchsten Potenzial für eine überdurchschnittliche Wertentwicklung und einer Untergewichtung von Wertpapieren, die als am stärksten überbewertet eingeschätzt werden, aufbaut. • Diversifiziertes Portfolio mit einem disziplinierten, risikokontrollierten Portfolioaufbau. • Durchführung eines werte- und normenbasierten Screenings und Festlegung von Mindestanlageschwellen für Unternehmen mit positiven ESG-Merkmalen. 		
Anlegerprofil: Es wird davon ausgegangen, dass es sich bei den Anlegern des Teilfonds typischerweise um Anleger handelt, die ein breites Engagement an den globalen Aktienmärkten der Industrie- und Schwellenländer wünschen, von potenziellen Überschussrenditen bei gleichen Risiken wie bei der Direktanlage in den Wertpapieren, die von dem Vergleichsindex repräsentiert werden, profitieren wollen und die bereit sind, die mit einer derartigen Anlage verbundenen Risiken, darunter das mit einem solchen Markt verbundene Volatilitätsrisiko, zu akzeptieren.		
Portfoliomanager	Fondsvolumen	Auflegungsdatum der Anteilsklasse
Piera Elisa Grassi Raffaele Zingone Lina Nassar	USD 357,9Mio.	10 Dez. 2024
Referenzwährung des Fonds USD	Auflegungsdatum des Fonds	Domizil Irland
10 Dez. 2024	NAV USD 32,2382	Im Umlauf befindliche Anteile
Anteilklassenwährung USD		2.093.090
		Laufende Kosten 0,25%
ESG-Informationen		
ESG-Ansatz – ESG Promote		
Fördert Umwelt- und / oder soziale Eigenschaften		
Klassifizierung gemäß SFDR: Artikel 8		
„Artikel 8“-Strategien haben positive Merkmale in Bezug auf Soziales oder die Umwelt, aber nachhaltiges Anlegen ist nicht ihr Kernziel.		

Fonds-Ratings per 31 Mai 2026

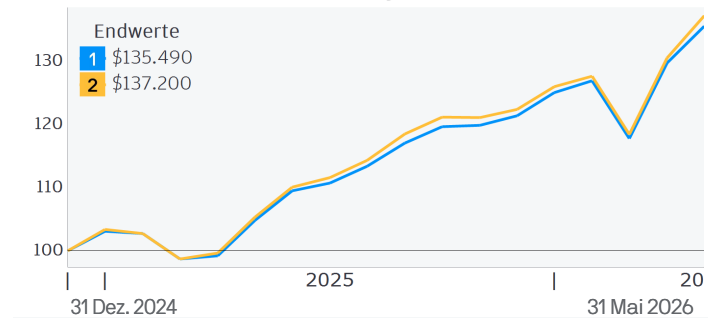
Morningstar-Kategorie™ Aktien weltweit Standardwerte Blend

Wertentwicklung

1 Anteilklasse: JPM All Country Research Enhanced Index Equity Active UCITS ETF - USD (dist)

2 Referenzindex: MSCI ACWI Index

ZUWACHS VON 100.000 USD Kalenderjahre



Fortlaufende 12-Monats-Wertentwicklung (%)

per Mai 2026		2016/2017	2017/2018	2018/2019	2019/2020	2020/2021
1	-	-	-	-	-	-
2	-	-	-	-	-	-
per Mai 2026		2021/2022	2022/2023	2023/2024	2024/2025	2025/2026
1	-	-	-	-	-	29,34
2	-	-	-	-	-	30,27

ERTRAG (%)

	KUMULATIV				Jährliche Wertentwicklung		
	1 Monat	3 Monate	1 Jahr	YTD	3 Jahre	5 Jahre	Auflegung
1	4,50	6,77	29,34	11,68	-	-	20,42
2	5,16	7,54	30,27	12,15	-	-	21,58

OFFENLEGUNG DER PERFORMANCE

Die Wertentwicklung der Vergangenheit ist kein Maßstab für aktuelle oder zukünftige Ergebnisse. Der Wert Ihrer Kapitalanlagen sowie der damit erzielte Ertrag können sowohl steigen als auch fallen. Die Investoren erhalten das investierte Kapital unter Umständen nicht in vollem Umfang zurück.

ESG

Weitere Informationen über unseren Ansatz für nachhaltige Investitionen bei J.P. Morgan Asset Management finden Sie unter <https://am.jpmorgan.com/de/esg>

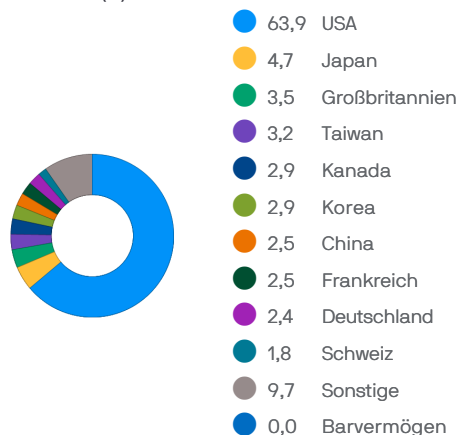
Dividendenentwicklung

Betrag	Stichtag	Zahlungsdatum	Monatl. Dividendenrendite	Annualisierte Rendite
\$0,0491	11 Apr. 2025	07 Mai 2025	0,22 %	0,88 %
\$0,0400	11 Jul. 2025	07 Aug. 2025	0,15 %	0,61 %
\$0,0671	10 Okt. 2025	07 Nov. 2025	0,24 %	0,95 %
\$0,0708	16 Jan. 2026	06 Feb. 2026	0,24 %	0,96 %
\$0,0854	10 Apr. 2026	08 Mai 2026	0,29 %	1,16 %

Positionen

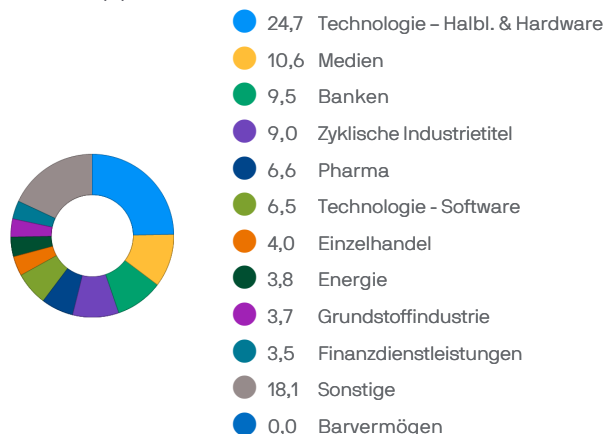
Top 10	Branche	% des Vermögens
Nvidia	Technologie – Halbl. & Hardware	5,1
Apple	Technologie – Halbl. & Hardware	4,5
Alphabet	Medien	3,9
Microsoft	Technologie - Software	3,4
Amazon.Com	Medien	2,8
Broadcom	Technologie – Halbl. & Hardware	2,1
TSMC	Technologie – Halbl. & Hardware	1,8
Meta Platforms	Medien	1,5
Micron Technology	Technologie – Halbl. & Hardware	1,2
Samsung Electronics	Technologie – Halbl. & Hardware	1,1

REGIONEN (%)



Aufgrund von Rundungen ist es möglich, dass die Addition der Zahlen nicht 100 ergibt.

SEKTOREN (%)



Aufgrund von Rundungen ist es möglich, dass die Addition der Zahlen nicht 100 ergibt.

ANZAHL DER BESTÄNDE

982

Handelsinformationen

Börse	Börsenticker	Handelswährung	Bloomberg-Ticker	Reuters RIC	SEDOL
London Stock Exchange	JRWU	USD	JRWU LN	JRWU.L	BRZX5T6
London Stock Exchange	JRUW	GBX	JRUW LN	JRUW.L	BTFZTN8
Deutsche Börse	JRWU	EUR	JRWU GY	JRWU.DE	BRV4GP6
Six Swiss Exchange	JRWU	USD	JRWU SW	JRWU.S	BS9F7F5

Haupttrisiken

Der Wert Ihrer Anlage kann steigen oder fallen, und Sie erhalten unter Umständen nicht den investierten Betrag zurück.

Der Wert von Aktien kann als Reaktion auf die Performance einzelner Unternehmen und auf die allgemeinen Marktbedingungen steigen oder fallen, zuweilen auch sehr schnell oder unerwartet. Wenn ein Unternehmen ein Insolvenzverfahren oder eine ähnliche finanzielle Umstrukturierung durchläuft, verlieren seine im Umlauf befindlichen Aktien typischerweise ihren gesamten oder den größten Teil ihres Werts.

Der Teilfonds kann in Wertpapiere kleinerer Unternehmen anlegen, die weniger liquide und volatil sein können als die Wertpapiere von größeren Unternehmen und mit denen tendenziell ein vergleichsweise höheres finanzielles Risiko verbunden ist.

Schwellenländer können zusätzlichen politischen, regulatorischen und wirtschaftlichen Risiken ausgesetzt sein und weniger entwickelte Verwahr- und Abwicklungsverfahren, geringe Transparenz und höhere finanzielle Risiken aufweisen. Währungen von Schwellenländern können höheren Kursschwankungen unterliegen. Wertpapiere aus Schwellenländern können darüber hinaus eine höhere Volatilität und eine geringere Liquidität als Wertpapiere aus Industrieländern aufweisen.

Da die von dem Teilfonds gehaltenen Instrumente auf eine andere Währung als die Basiswährung lauten können, können sich Devisenkontrollbestimmungen oder Wechselkurschwankungen ungünstig auf den Teilfonds auswirken. Aus diesem Grund können Veränderungen der Wechselkurse den Wert des Portfolios des Teilfonds beeinträchtigen und sich auf den Wert der Anteile auswirken.

Bei nicht abgesicherten Anteilklassen in einer anderen Währung als der Basiswährung des Teilfonds unterliegt der Wert der Anteilklasse einem Wechselkursrisiko gegenüber der Basiswährung des Teilfonds.

Das Nachhaltigkeitsrisiko kann wesentliche negative Auswirkungen auf die Finanzlage oder die operative Leistung eines Emittenten und damit auf den Wert der betreffenden Investition haben. Ferner kann es die Volatilität des Teilfonds steigern und/oder zuvor bereits bestehende Risiken für den Teilfonds erhöhen.

Der Teilfonds beabsichtigt zwar, einen über dem Vergleichsindex liegenden Ertrag zu erwirtschaften, er kann sich jedoch auch schlechter als sein Vergleichsindex entwickeln.

Weitere Informationen zu den Risiken enthält der Abschnitt „Risikohinweise“ des Verkaufsprospekts.

Allgemeine Offenlegungen

Lesen Sie vor einer Anlage den aktuellen Verkaufsprospekt (verfügbar auf Deutsch), Basisinformationsblatt (KID) (verfügbar auf Deutsch) und sämtliche relevanten lokalen Angebotsunterlagen. Diese Dokumente sowie die Offenlegungen zur Nachhaltigkeit, die aktuellen Jahres- und Halbjahresberichte und die Satzung sind kostenlos bei Ihrem Finanzberater, Ihrem regionalen Ansprechpartner bei J.P. Morgan Asset Management, dem Fondsemittenten (siehe unten) oder auf www.jpmm.de erhältlich.

Eine Zusammenfassung der Anlegerrechte ist auf Deutsch abrufbar unter <https://am.jpmorgan.com/de/anlegerrechte>. J.P. Morgan Asset Management kann beschließen, den Vertrieb der kollektiven.

Dieses Dokument ist nicht als Beratung oder Anlageempfehlung zu verstehen. Die Positionen und die Wertentwicklung des Fonds haben sich seit der Erstellung des Berichts vermutlich geändert.

Im nach geltendem Recht zulässigen Umfang können wir Telefongespräche aufzeichnen und die elektronische Kommunikation überwachen, um unsere rechtlichen und regulatorischen Pflichten sowie unsere internen Richtlinien einzuhalten. Die personenbezogenen Daten werden von J.P. Morgan Asset Management gemäß unserer EMEA-Datenschutzrichtlinie (www.jpmm.com/emea-privacy-policy) erfasst, gespeichert und verarbeitet.

Weitere Informationen zum Zielmarkt des Teilfonds finden Sie im Verkaufsprospekt.

Risikoindikator - Der Risikoindikator beruht auf der Annahme, dass Sie das Produkt 5 Jahr(e) halten. Das Risiko des Produkts kann erheblich höher sein, wenn es für einen kürzeren Zeitraum als die empfohlene Haltedauer gehalten wird.

Die laufenden Kosten sind die Kosten, die im EU-Basisinformationsblatt für PRIIPs verwendet werden. Diese Kosten entsprechen den Gesamtkosten für die Verwaltung und den Betrieb des Fonds, einschließlich der Verwaltungsgebühren, Verwaltungskosten und sonstiger Aufwendungen (ohne Transaktionskosten). Die Aufschlüsselung der Kosten entspricht den im Fondsprospekt angegebenen Höchstbeträgen. Ausführlichere Informationen entnehmen Sie bitte dem Fondsprospekt und dem PRIIPs-Basisinformationsblatt, die auf unserer Website verfügbar sind.

Informationen zur Wertentwicklung

Quelle: J.P. Morgan Asset Management. Die Fondsperformance wird anhand des Nettoinventarwerts (NAV) der Anteilklasse bei Wiederanlage der Erträge (brutto) inklusive tatsächlicher laufender Gebühren und exklusive etwaiger Ausgabeauf- und Rücknahmeabschläge angegeben. Die ausgewiesene Rendite beruht auf dem NIW, der von dem Marktpreis des ETF abweichen kann. Einzelne Anteilinhaber können unter Umständen eine Rendite erzielen, die nicht der auf dem NIW beruhenden Rendite entspricht.

Die Rendite Ihrer Anlage kann sich aufgrund von Währungsschwankungen ändern, wenn Ihre Anlage in einer anderen Währung als derjenigen erfolgt, die bei der Berechnung der historischen Wertentwicklung verwendet wurde.

Die Indizes berücksichtigen weder Gebühren noch operative Kosten. Eine Anlage in die Indizes ist nicht möglich. Anleger sollten beachten, dass die dargestellten Daten zum Vergleichsindex in der Basiswährung des Fonds dargestellt sind. Diese kann sich von der Währung unterscheiden, in der die Daten zur Wertentwicklung der Anteilklasse dargestellt werden. Anleger sollten beim Vergleich von Daten zum Vergleichsindex mit Daten zur Wertentwicklung einer Anteilklasse Vorsicht walten lassen, wenn diese in unterschiedlichen Währungen ausgedrückt sind, da Währungsschwankungen zu Unterschieden in den Performanceergebnissen beitragen können.

Sofern im Anlageziel und der Anlagepolitik des Teilfonds nicht ausdrücklich anders angegeben, dient der Vergleichsindex nur zu Vergleichszwecken.

Die Dividendenerträge sind vor Abzug eventuell anfallender Steuern ausgewiesen.

INFORMATIONEN ZUR DARSTELLUNG DER WERTENTWICKLUNG

Die Wertentwicklung wird nach BVI-Methode dargestellt. Die BVI-Methode berücksichtigt alle auf Fondsebene anfallenden Kosten (Verwaltungs- und Beratungsgebühr sowie Betriebs- und Verwaltungsaufwendungen). Zusätzliche Kosten, die sich auf die Wertentwicklung auswirken, z.B. Depotgebühren, Rücknahmegebühr, Umtauschgebühren sowie etwaige Steuern, können variieren und daher in der Darstellung nicht berücksichtigt werden.

Informationsquellen

Fondsinformationen, einschließlich Performanceberechnungen und sonstige Daten, werden von J.P. Morgan Asset Management (Marketingname des Geschäftsbereichs Asset Management von JPMorgan Chase & Co. und ihrer weltweiten Tochtergesellschaften) bereitgestellt.

Der Stand der Daten entspricht, soweit nicht anders angegeben, dem Datum des Dokuments.

© 2026 Morningstar. Alle Rechte vorbehalten. Die hierin enthaltenen Informationen: (1) sind Eigentum von Morningstar; (2) dürfen nicht kopiert oder verbreitet werden; und (3) für ihre Richtigkeit, Vollständigkeit oder Aktualität wird keine Gewähr übernommen. Weder Morningstar noch seine Inhaltsanbieter sind für Schäden oder Verluste verantwortlich, die aus einer Nutzung dieser Informationen entstehen.

Regionaler Ansprechpartner

JPMorgan Asset Management (Europe) S.à r.l., Frankfurt Branch, Tanustor 1, D-60310 Frankfurt.

Herausgeber

JPMorgan Asset Management (Europe) S.à r.l., 6, route de Trèves, L-2633 Senningerberg, Luxembourg. B27900, Unternehmenskapital EUR 10.000.000.

Der Teilfonds ist in Irland zugelassen und wird von der Central Bank of Ireland reguliert.

Definitionen

NAV Nettoinventarwert der Vermögenswerte des Fonds, abzüglich

der Verbindlichkeiten je Anteil.