

**HSBC ETFs PLC**

# HSBC S&P 500 UCITS ETF

Marketingmitteilung | Monatlicher bericht 31 Mai 2026 | HSPC SW | CHF Hedged(Acc)



## Anlageziel

Der Fonds strebt an, die Erträge des S&P 500 Index (der „Index“) so genau wie möglich nachzubilden. Der Fonds investiert in Aktien von im Index enthaltenen Unternehmen oder baut ein Engagement in diesen auf.



## Anlagestrategie

Der Index setzt sich aus großen börsennotierten Unternehmen in den USA zusammen. Der Fonds wird passiv verwaltet und ist bestrebt, im Allgemeinen im selben Verhältnis in die Aktien der Unternehmen zu investieren, wie diese im Index vertreten sind. Es kann jedoch Situationen geben, in denen es dem Fonds nicht möglich ist, in alle Bestandteile des Index zu investieren. Wenn der Fonds nicht in der Lage ist, direkt in die Unternehmen zu investieren, die den Index bilden, kann er ein Engagement mittels anderer Anlagen wie Hinterlegungsscheine, Derivate oder Fonds erzielen. Der Fonds darf unter außergewöhnlichen Marktbedingungen bis zu 35 % seines Vermögens in Wertpapiere eines einzigen Emittenten investieren. Der Fonds kann bis zu 10 % seines Vermögens in Total Return Swaps investieren. Der Fonds kann bis zu 10 % seines Vermögens in andere Fonds investieren, einschließlich HSBC-Fonds. Eine vollständige Beschreibung der Anlageziele und des Einsatzes von Derivaten finden Sie im Prospekt.



## Hauptrisiken

- Der Wert der Fondsanteile kann sowohl steigen als auch fallen und das in den Fonds investierte Kapital kann stets gefährdet sein.
- Der Wert investierbarer Wertpapiere kann sich im Laufe der Zeit aufgrund einer Vielzahl von Faktoren ändern, insbesondere politische und wirtschaftliche Neuigkeiten, Regierungspolitik, demografische, kulturelle und bevölkerungsbezogene Veränderungen, Natur- oder von Menschen verursachte Katastrophen usw.
- Wenn der Fonds anstrebt, die Indexperformance durch das Halten einzelner Wertpapiere nachzubilden, gibt es keine Garantie, dass seine Zusammensetzung oder Performance zu jeder Zeit genau derjenigen des Zielindex entsprechen wird („Tracking Error“).

### Fondsfakten

Fondsmanager	HSBC Global Asset Management (UK) Limited
Verwahrstelle	HSBC Continental Europe
Fondsverwalter	HSBC Securities Services (Ireland) DAC

## Anteilklasse and Tracking Error Details

### Wesentliche Kennzahlen

NAV je Anteil	<b>CHF 56,21</b>
Wertentwicklung 1 Monat	<b>4,89%</b>

### Fondsfakten

UCITS V-konform	<b>Ja</b>
Behandlung von Dividenden	<b>Thesaurierend</b>
Dividendenwährung	<b>CHF</b>
Basiswährung des Fonds	<b>USD</b>
Währungsgesichert	<b>Fully Hedged</b>
Basiswährung der Anteilklasse	<b>CHF</b>
Domizil	<b>Irland</b>
Auflegungsdatum	<b>25 Juli 2023</b>
Anzahl der Anteile im Umlauf	<b>159.119</b>
Fondsvermögen	<b>USD 10.243.840.639</b>
Nachbildungsmethode	<b>Physisch</b>
SIPP-berechtigt	<b>Ja</b>
Emittent	<b>HSBC ETFs PLC</b>
Ende des Geschäftsjahres	<b>Dez.</b>

### Gebühren und Kosten

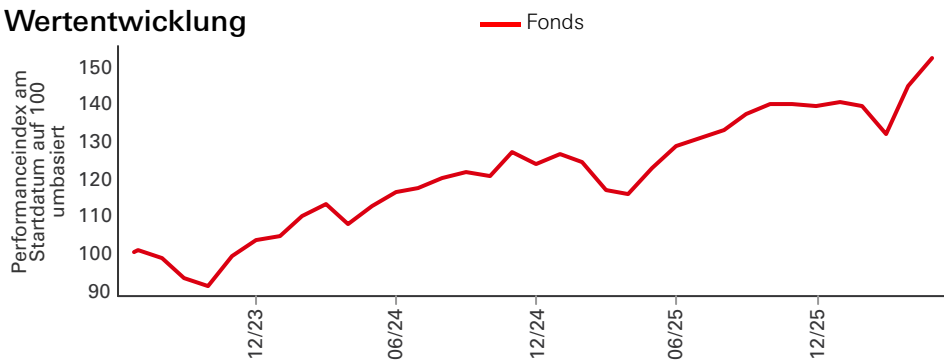
Laufende Kostenquote <sup>1</sup>	<b>0,100%</b>
-----------------------------------	---------------

### Codes

ISIN	<b>IE000WMIYI33</b>
Valoren	<b>128198208</b>

<sup>1</sup>Die laufenden Kosten basieren auf Kosten über ein Jahr. Die Zahl umfasst die jährliche Verwaltungsgebühr, jedoch nicht die Transaktionskosten. Diese Werte können von Zeit zu Zeit variieren.

## Wertentwicklung

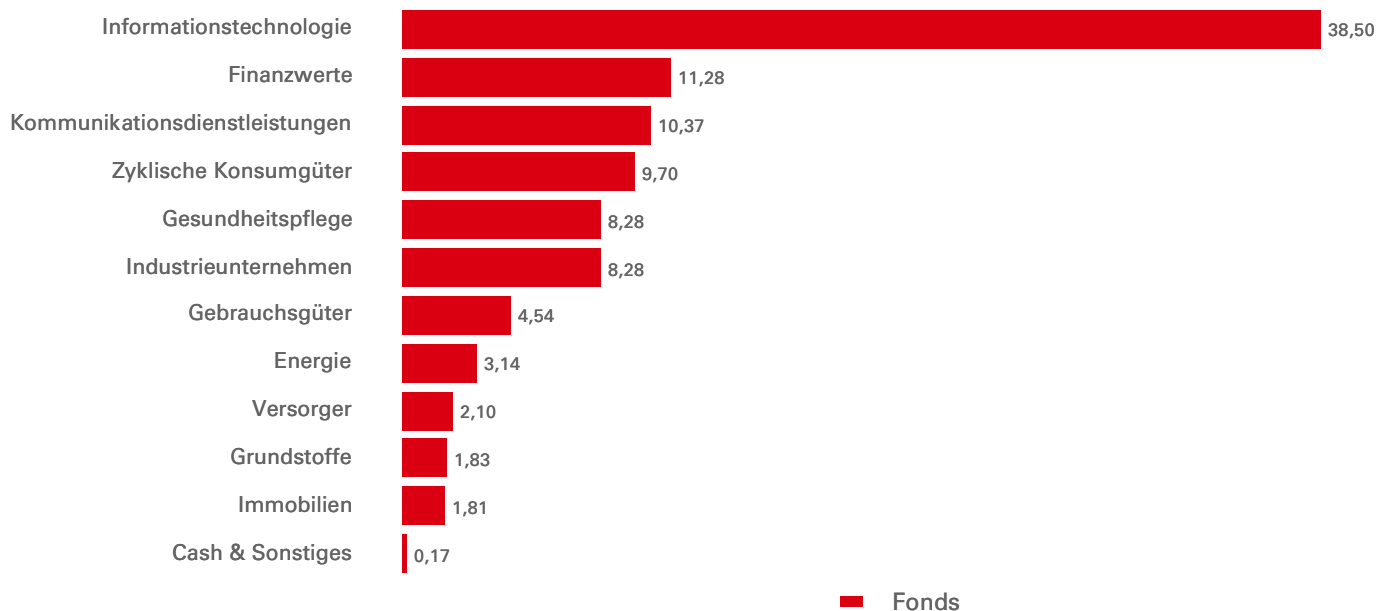


Wertentwicklung (%)	YTD	1 Monat	3 Monate	6 Monate	1 Jahr	3 Jahre annualisiert	5 Jahre annualisiert	Seit Auflegung annualisiert
<b>Fonds</b>	<b>9,24</b>	<b>4,89</b>	<b>9,22</b>	<b>8,79</b>	<b>23,74</b>	--	--	<b>15,78</b>
Differenz	--	--	--	--	--	--	--	--

Rollierende Wertentwicklung (%)	31/05/25- 31/05/26	31/05/24- 31/05/25	31/05/23- 31/05/24	31/05/22- 31/05/23	31/05/21- 31/05/22
<b>Fonds</b>	<b>23,74</b>	<b>9,05</b>	--	--	--

Aktienmerkmale	Fonds	Benchmark
Anzahl der Positionen ohne Barmittel	503	501
Durchschnittliche Marktkapitalisierung (USD Mio.)	1.460.512	1.460.505
Kurs-Gewinn-Verhältnis	26,37	26,37

## Sektorallokation (%)



Top 10 Positionen	Sektor	Gewichtung (%)
NVIDIA Corp	Informationstechnologie	7,88
Apple Inc	Informationstechnologie	7,04
Alphabet Inc	Kommunikationsdienstleistungen	6,11
Microsoft Corp	Informationstechnologie	5,14
Amazon,com Inc	Zyklische Konsumgüter	4,06
Broadcom Inc	Informationstechnologie	3,25
Meta Platforms Inc	Kommunikationsdienstleistungen	2,13
Tesla Inc	Zyklische Konsumgüter	1,88
Micron Technology Inc	Informationstechnologie	1,69
Eli Lilly & Co	Gesundheitspflege	1,34


Bei den zehn größten Positionen sind Zahlungsmittel und Zahlungsmitteläquivalente sowie Geldmarktfonds nicht berücksichtigt.

Name der Börse	Notierungstag	Handels- währung	Handels-zeiten	Bloomberg- Ticker	iNAV		
					Reuters RIC	Bloomberg	iNAV Reuters
LONDON STOCK EXCHANGE		CHF	--	HSPC LN	HSPC.L	--	--
SIX SWISS EXCHANGE		CHF	--	HSPC SW	HSPC.L	--	--

## Angaben zu Risiken

- Der Fonds kann Derivate verwenden, deren Verhalten unvorhersehbar sein kann. Die Preisbildung und Volatilität vieler Derivate kann von der strengen Nachbildung der Preisbildung oder Volatilität ihrer zugrunde liegenden Referenzwerte, Instrumente oder Vermögenswerte abweichen.
- Eine Anlagehebelung tritt auf, wenn das wirtschaftliche Engagement größer als der investierte Betrag ist, z. B. bei der Verwendung von Derivaten. Ein Fonds, der eine Hebelung einsetzt, kann aufgrund des Verstärkungseffekts bei einer Preisänderung der Referenzquelle höhere Gewinne und/oder Verluste erfahren.
- Weitere Informationen zu den potenziellen Risiken finden Sie in den Basisinformationsblatt und/oder im Prospekt bzw. Emissionsprospekt.

Folgen Sie uns auf:



Telefon: +41 (0) 44 206 26 00 E-mail:  
swiss.investorservices@hsbc.com  
Website: www.etf.hsbc.com  
Für weitere Informationen kontaktieren  
Sie uns bitte Tel: +41 (0) 44 206 26 00.  
Webseite:  
www.assetmanagement.hsbc.com/ch

---

### Glossar



[www.assetmanagement.hsbc.ch/api/v1/  
download/document/lu1436995101/ch/  
de/glossary](http://www.assetmanagement.hsbc.ch/api/v1/download/document/lu1436995101/ch/de/glossary)

## Index-Haftungsausschluss

Standard & Poor's und S&P sind eingetragene Marken von Standard & Poor's Financial Services LLC („S&P“) und Dow Jones ist eine eingetragene Marke von Dow Jones Trademark Holdings LLC („Dow Jones“); sie wurden S&P Dow Jones Indices LLC in Lizenz übergeben und für bestimmte Zwecke an HSBC Asset Management Limited weitergegeben. [Index Name] („Index“) ist ein Produkt von S&P Dow Jones Indices LLC und wurde HSBC Asset Management Limited in Lizenz übergeben. Dieser Fonds wird von S&P Dow Jones Indices LLC, Dow Jones, S&P, deren verbundenen Unternehmen nicht gesponsert, unterstützt, verkauft oder beworben; weder S&P Dow Jones Indices LLC, Dow Jones, S&P oder deren verbundene Unternehmen machen jegliche Zusicherungen hinsichtlich der Zweckmäßigkeit einer Anlage in solche Produkte.

Quelle: HSBC Asset Management, Daten zum 31 Mai 2026

## Wichtige Informationen

Dieses Material dient ausschliesslich Informationszwecken und richtet sich nur an professionelle Anleger. Es stellt weder eine Anlageberatung noch eine Rechts- oder Steuerberatung oder eine Empfehlung zum Kauf oder Verkauf von Finanzinstrumenten dar und sollte nicht als solche verstanden werden. Dieses Dokument hat keinen vertraglichen Wert und stellt weder eine Aufforderung noch ein Angebot dar. Der ETF ist in der Schweiz gemäss Artikel 120 des Bundesgesetzes über die kollektiven Kapitalanlagen (KAG) zum Vertrieb zugelassen. Vertreter für Anleger in der Schweiz ist HSBC Asset Management (Switzerland) AG, Gartenstrasse 26, Postfach, CH-8002 Zürich, Schweiz. Zahlstelle: HSBC Private Bank (Suisse) S.A., Quai des Bergues 9-17, Postfach 2888, CH-1211 Genf 1. Prospekt, Basisinformationsblatt (KID), Satzung und (Halb-)Jahresbericht des Fonds sind kostenlos beim Vertreter erhältlich. Anleger sollten vor einer Anlageentscheidung die relevanten Risikohinweise im Prospekt und im KID lesen. Frühere Wertentwicklungen sind kein verlässlicher Indikator für zukünftige Ergebnisse.