

HSBC ETFs PLC

HSBC NASDAQ Global Climate Tech UCITS ETF

Marketingmitteilung | Monatlicher Bericht 31 Mai 2026 | - | USD (Acc)

Anlageziel

Der Fonds strebt eine möglichst genaue Nachbildung der Erträge des NASDAQ CTA Global Climate Technology Index (der Index) an, und bewirbt dabei ESG-Merkmale (Umwelt, Soziales und Unternehmensführung). Der Fonds investiert in Aktien von im Index enthaltenen Unternehmen oder baut ein Engagement in diesen auf. Der Fonds erfüllt die Voraussetzungen von Artikel 8 der Offenlegungsverordnung.

Anlagestrategie

Der Index ist ein modifizierter Marktkapitalisierungsindex, der die Wertentwicklung einer Auswahl von Unternehmen der globalen Klimotechnologiebranche auf den Aktienmärkten weltweit messen soll, die den Übergang zu einer CO₂-neutralen globalen Wirtschaft vorantreiben, wie vom Indexanbieter festgelegt.

Die Unternehmen werden auf der Grundlage der Klassifizierung der Consumer Technology Association (CTA) für die Aufnahme in den Index ausgewählt. Der Index wird unter Ausschluss von Unternehmen erstellt, die an der Produktion von umstrittenen Waffen, der Tabakproduktion, Kraftwerkskohle sowie Öl und Gas beteiligt sind.

Der Fonds wird passiv verwaltet und ist bestrebt, im Allgemeinen im selben Verhältnis in die Aktien der Unternehmen zu investieren, wie diese im Index vertreten sind.

Der Fonds kann bis zu 10 % seiner Vermögenswerte in andere Fonds und bis zu 10 % seiner Vermögenswerte in Total Return Swaps und Differenzkontrakte investieren.

Eine vollständige Beschreibung der Anlageziele und des Einsatzes von Derivaten finden Sie im Prospekt.

Hauptrisiken

- Der Wert der Fondsanteile kann sowohl steigen als auch fallen und das in den Fonds investierte Kapital kann stets gefährdet sein.
- Der Wert investierbarer Wertpapiere kann sich im Laufe der Zeit aufgrund einer Vielzahl von Faktoren ändern, insbesondere politische und wirtschaftliche Neuigkeiten, Regierungspolitik, demografische, kulturelle und bevölkerungsbezogene Veränderungen, Natur- oder von Menschen verursachte Katastrophen usw.
- Der Fonds kann in Schwellenmärkten investieren. Diese Märkte sind weniger etabliert und oft volatil als entwickelte Märkte und bergen daher höhere Risiken, insbesondere Markt-, Liquiditäts- und Währungsrisiken.

Fondsfakten

Fondsmanager	HSBC Global Asset Management (UK) Limited
Verwahrstelle	HSBC Continental Europe
Fondsverwalter	HSBC Securities Services (Ireland) DAC

Fondsfakten

Wesentliche Kennzahlen	
NAV je Anteil	USD 17,44
Wertentwicklung 1 Monat	3,19%
Fondsfakten	
UCITS V-konform	Ja
Behandlung von Dividenden	Thesaurierend
Dividendenwährung	USD
Basiswährung des Fonds	USD
Basiswährung der Anteilklasse	USD
Domizil	Irland
Auflegungsdatum	11 Oktober 2023
Anzahl der Anteile im Umlauf	10.998.000
Fondsvermögen	USD 191.558.595
Benchmark	100% NASDAQ CTA Global Climate Technology Index Net
Nachbildungsmethode	Physisch
SIPP-berechtigt	Ja
Emittent	HSBC ETFs PLC
Ende des Geschäftsjahres	Dez.
Gebühren und Kosten	
Laufende Kostenquote ¹	0,500%
Codes	
ISIN	IE000XC6EVL9
WKN	A3EDC8

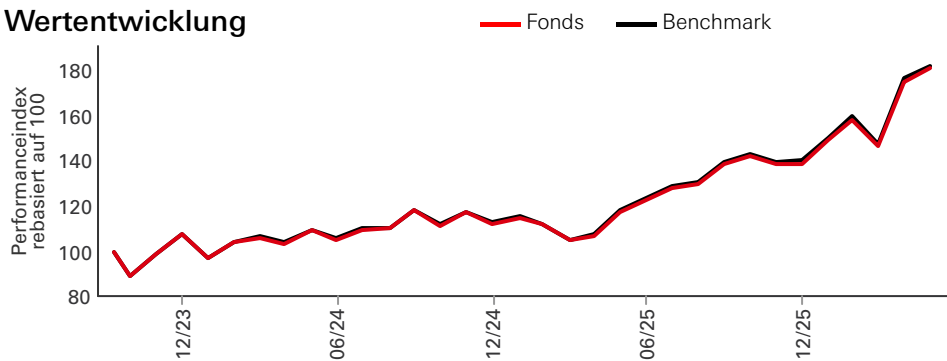
¹Die laufenden Kosten basieren auf Kosten über ein Jahr. Die Zahl umfasst die jährliche Verwaltungsgebühr, jedoch nicht die Transaktionskosten. Diese Werte können von Zeit zu Zeit variieren.

Die frühere Wertentwicklung lässt keine Vorhersagen für die künftige Wertentwicklung zu. Die dargestellte Wertentwicklung basiert auf Netto-Inventarwerten. Ein Ausgabeaufschlag und Ihr Depotpreis (soweit diese anfallen) sind in der Darstellung nicht berücksichtigt und wirken sich negativ auf die Wertentwicklung der Anlage aus. Bei einer Anlagesumme von EUR 1.000 ist für die Anschaffung ein Ausgabeaufschlag in der Höhe von z.B. 5% zu berücksichtigen. Die dargestellte Wertentwicklung verringert sich in diesem Beispiel um EUR 50. Zusätzlich fällt ein jährliches Entgelt für die Verwahrung und Verwaltung an. Die tatsächlichen Entgelte ergeben sich aus dem Preis- und Leistungsverzeichnis Ihrer Bank.

Dies ist eine Marketingkommunikation. Bitte lesen Sie den Prospekt und KID, bevor Sie abschließende Anlageentscheidungen treffen. Die Definition der Begriffe finden Sie über den Glossar-QR-Code sowie im Prospekt.

Quelle: HSBC Asset Management, Daten zum 31 Mai 2026

Wertentwicklung

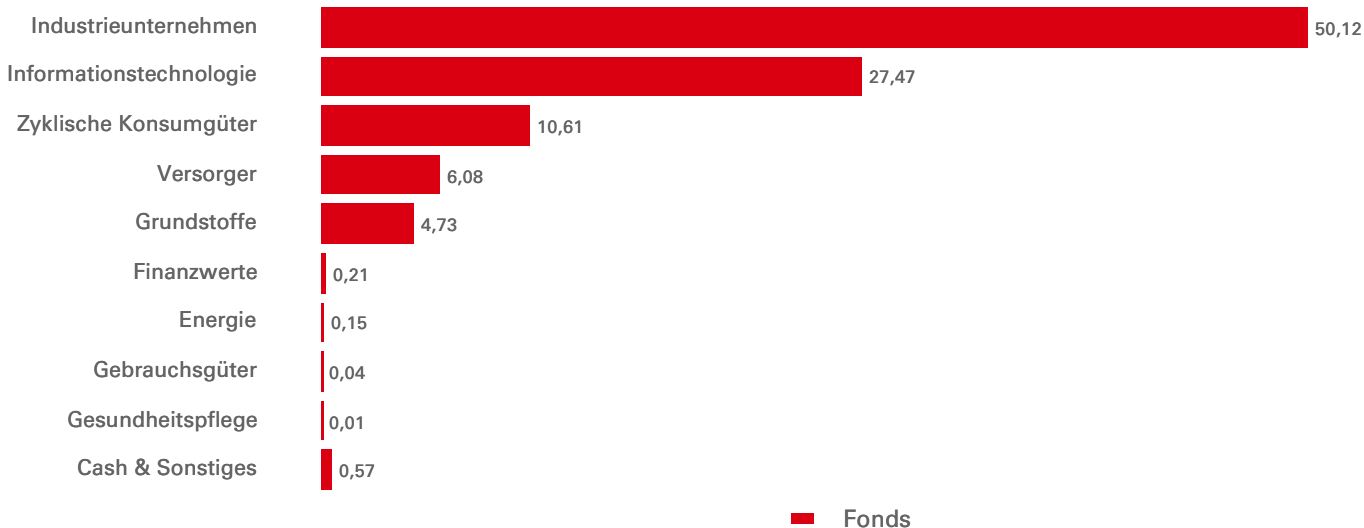


Wertentwicklung (%)	YTD	1 Monat	3 Monate	6 Monate	1 Jahr	3 Jahre annualisiert	5 Jahre annualisiert	Seit Auflegung annualisiert
Fonds	29,95	3,19	14,10	30,53	53,53	--	--	25,07
Benchmark	30,17	3,18	14,17	30,82	54,15	--	--	25,50
Nachbildungs- unterschied	-0,22	0,01	-0,07	-0,29	-0,62	--	--	-0,43
Tracking error	--	--	--	--	0,29	--	--	0,22

Rollierende Wertentwicklung (%)	31/05/25- 31/05/26	31/05/24- 31/05/25	31/05/23- 31/05/24	31/05/22- 31/05/23	31/05/21- 31/05/22
Fonds	53,53	7,54	--	--	--
Benchmark	54,15	7,88	--	--	--

Aktienmerkmale	Fonds	Benchmark	Benchmark
Anzahl der Positionen (ohne Kasse)	132	131	Index-Name
Durchschnittliche Marktkapitalisierung (USD Mio.)	155.025	155.006	100% NASDAQ CTA Global Climate Technology Index Net
Kurs-Gewinn-Verhältnis	37,64	37,65	Index-Währung
			USD
			Benchmark-Typ
			Gesamtrendite, netto

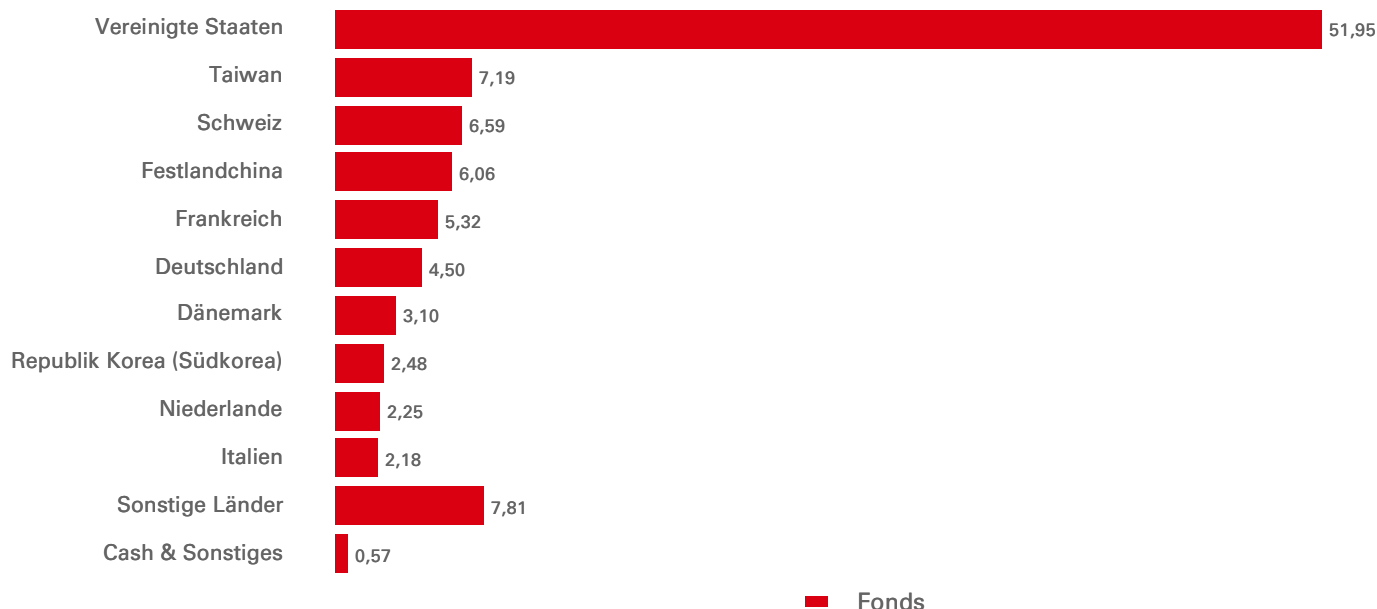
Sektorallokation (%)



Die frühere Wertentwicklung lässt keine Vorhersagen für die künftige Wertentwicklung zu. Die dargestellte Wertentwicklung basiert auf Netto-Inventarwerten. Ein Ausgabeaufschlag und Ihr Depotpreis (soweit diese anfallen) sind in der Darstellung nicht berücksichtigt und wirken sich negativ auf die Wertentwicklung der Anlage aus. Bei einer Anlagesumme von EUR 1.000 ist für die Anschaffung ein Ausgabeaufschlag in der Höhe von z.B. 5% zu berücksichtigen. Die dargestellte Wertentwicklung verringert sich in diesem Beispiel um EUR 50. Zusätzlich fällt ein jährliches Entgelt für die Verwahrung und Verwaltung an. Die tatsächlichen Entgelte ergeben sich aus dem Preis- und Leistungsverzeichnis Ihrer Bank.

Quelle: HSBC Asset Management, Daten zum 31 Mai 2026

Geografische Allokation (%)



Top 10 Positionen	Geografische Region	Sektor	Gewichtung (%)
Delta Electronics Inc	Taiwan	Informationstechnologie	7,09
GE Vernova Inc	Vereinigte Staaten	Industrieunternehmen	5,56
Analog Devices Inc	Vereinigte Staaten	Informationstechnologie	5,37
ABB Ltd	Schweiz	Industrieunternehmen	4,79
Schneider Electric SE	Frankreich	Industrieunternehmen	4,04
Deere & Co	Vereinigte Staaten	Industrieunternehmen	3,99
Eaton Corp PLC	Vereinigte Staaten	Industrieunternehmen	3,99
Infineon Technologies AG	Deutschland	Informationstechnologie	3,72
Tesla Inc	Vereinigte Staaten	Zyklische Konsumgüter	3,49
Johnson Controls International plc	Vereinigte Staaten	Industrieunternehmen	3,15

Bei den zehn größten Positionen sind Zahlungsmittel und Zahlungsmitteläquivalente sowie Geldmarktfonds nicht berücksichtigt.

Name der Börse	Notierungstag	Handels- währung	Handels-zeiten	Bloomberg- Ticker	Reuters	iNAV RIC Bloomberg	iNAV Reuters
BORSA ITALIANA SPA		USD	--	--	--	--	--
DEUTSCHE BOERSE AG-XETRA		USD	--	--	--	--	--
LONDON STOCK EXCHANGE	13 Okt 2023	USD	--	HNCT LN	HNCT.L	HNCTUSIV	HNCTUSDINAV =SOLA
NYSE EURONEXT - EURONEXT PARIS		USD	--	--	--	--	--
SIX SWISS EXCHANGE		USD	--	--	--	--	--
LONDON STOCK EXCHANGE	13 Okt 2023	GBP	--	HNCS LN	HNCS.L	HNCSGBIV	HNCSGBPINAV =SOLA
DEUTSCHE BOERSE AG-XETRA	19 Okt 2023	EUR	--	H41V GY	H41V.DE	H41VEUIV	H41VEURINAV =SOLA
BORSA ITALIANA SPA	19 Okt 2023	EUR	--	HNCT IM	HNCT.MI	H41VEUIV	H41VEURINAV =SOLA

MSCI ESG Score	ESG-Score	E	S	G
Fonds	7,8	6,8	5,2	6,4
Benchmark	7,8	6,8	5,2	6,4

Der MSCI ESG Key Issue Score ist der numerische, gewichtete Durchschnitt der E-, S- und G-Säulen-Scores von MSCI. Eine höhere Zahl deutet auf ein günstigeres ESG-Profil nach Ansicht von MSCI hin. Die gewichteten Durchschnittswerte der Key Issue Scores werden zusammengefasst, und die Unternehmenswerte werden nach Branchen normalisiert. Nachdem alle Überschreitungen berücksichtigt wurden, entspricht die endgültige branchenbereinigte Bewertung jedes Unternehmens einer Bewertung. Weitere Informationen siehe MSCI ESG Ratings Methodology unter <https://www.msci.com/esg-and-climate-methodologies>.

Angaben zu Risiken

- Wenn der Fonds anstrebt, die Indexperformance durch das Halten einzelner Wertpapiere nachzubilden, gibt es keine Garantie, dass seine Zusammensetzung oder Performance zu jeder Zeit genau derjenigen des Zielindex entsprechen wird („Tracking Error“).
- Der Fonds kann Derivate verwenden, deren Verhalten unvorhersehbar sein kann. Die Preisbildung und Volatilität vieler Derivate kann von der strengen Nachbildung der Preisbildung oder Volatilität ihrer zugrunde liegenden Referenzwerte, Instrumente oder Vermögenswerte abweichen.
- Eine Anlagehebelung tritt auf, wenn das wirtschaftliche Engagement größer als der investierte Betrag ist, z. B. bei der Verwendung von Derivaten. Ein Fonds, der eine Hebelung einsetzt, kann aufgrund des Verstärkungseffekts bei einer Preisänderung der Referenzquelle höhere Gewinne und/oder Verluste erfahren.
- Weitere Informationen zu den potenziellen Risiken finden Sie in den Basisinformationsblatt und/oder im Prospekt bzw. Emissionsprospekt.

Wichtige Informationen

Das hierin enthaltene Material dient nur zu Marketingzwecken und zu Ihrer Information. Dieses Dokument ist weder vertraglich bindend noch sind wir verpflichtet, es Ihnen durch eine gesetzliche Bestimmung zur Verfügung zu stellen. Es stellt weder eine Rechts-, Steuer- oder Anlageberatung noch eine Empfehlung an die Leser dieses Materials zum Kauf oder Verkauf von Anlagen dar. Sie dürfen sich daher bei Anlageentscheidungen nicht auf den Inhalt dieses Dokuments stützen.

Die Informationen in diesem Dokument beruhen auf externen Quellen, die wir für zuverlässig halten, aber keiner neutralen Prüfung unterzogen haben. Wir übernehmen weder Gewähr noch Haftung für die Richtigkeit und Vollständigkeit der Informationen. Die in diesem Dokument vertretenen Meinungen stellen ausschließlich die Auffassungen des Autors/der Autoren dar und können sich jederzeit ändern; solche Meinungsänderungen müssen nicht publiziert werden. Der Fonds ist nicht für jeden Anleger geeignet. Es ist möglich, dass der Anleger bei Investment in diesen Fonds einen Verlust, auch bis zur Höhe seines gesamten Investments, erleidet. Die Informationen ersetzen nicht den allein maßgeblichen Verkaufsprospekt, die wesentlichen Anlegerinformationen und aktuellen Jahres- und Halbjahresberichte. Diese erhalten Sie kostenlos bei der HSBC Continental Europe S.A, Hansaallee 3, 40549 Düsseldorf sowie unter www.assetmanagement.hsbc.de.

Weitere Informationen finden Sie im Prospekt.

Weitere Informationen über die Gesellschaft, einschließlich des Prospekts, der letzten Jahres- und Halbjahresberichte der Gesellschaft und der aktuellen Anteilspreise, können bei der Verwaltungsstelle per E-Mail an ifsinvestorqueries@hsbc.com oder unter www.etf.hsbc.com kostenlos in englischer Sprache angefordert werden. Einzelheiten zu den zugrunde liegenden Anlagen des Fonds sind unter www.etf.hsbc.com verfügbar. Der aktuelle Prospekt ist auf Englisch, Deutsch und Französisch verfügbar. Die Basisinformationsblätter (PRIIPs KID) sind in der Landessprache verfügbar, in der sie registriert sind.


Der indikative Intraday-Nettoinventarwert des Fonds wird auf mindestens einem Terminal der großen Marktdatenanbieter, z. B. Bloomberg, angezeigt sowie auf zahlreichen Websites, die Aktienmarktdaten enthalten, darunter www.reuters.com.

Laufzeit: Die Verwaltungsgesellschaft kann den Fonds nicht einseitig kündigen. Der Verwaltungsrat kann darüber hinaus unter bestimmten im Prospekt und in der Satzung des Fonds festgelegten Umständen die Liquidation des Fonds beschließen. Weitere zusätzliche und vollständige Informationen insbesondere zu Anlegerrechten, Kosten und Gebühren finden Sie im Prospekt.

Ausführliche Informationen zu den nachhaltigen Anlageprodukten nach Artikel 8 und 9, wie gemäß den nachhaltigkeitsbezogenen Offenlegungspflichten im Finanzdienstleistungssektor („SFDR“) eingestuft, einschließlich der Beschreibung der ökologischen oder sozialen Merkmale oder des nachhaltigen Anlageziels; der verwendeten Methoden zur Bewertung, Messung und Überwachung der ökologischen oder sozialen Merkmale und der Auswirkungen der ausgewählten nachhaltigen Anlagen sowie Ziele und Referenzwert-Informationen finden Sie unter: <https://www.assetmanagement.hsbc.co.uk/en/intermediary/investment-expertise/sustainable-investments/sustainable-investment-product-offering>

Quelle: HSBC Asset Management, Daten zum 31 Mai 2026

Follow us on:



Telefon: +49 (0) 211 910 4784 E-Mail:
fonds@hsbc.de Website:
www.etf.hsbc.com
Für weitere Informationen kontaktieren
Sie uns bitte Tel: +49 (0)211 910 4784.
Webseite:
www.assetmanagement.hsbc.de/de

Glossar



www.assetmanagement.hsbc.de/api/v1/download/document/lu0165289439/de/de/glossary