

iShares Edge MSCI Europe Minimum Volatility UCITS ETF

Euro (ausschüttend)

iShares VI plc

Informationen zu Wertentwicklung, Portfolioaufteilung und Nettovermögen zum 31.Mai.2026. Alle weiteren Daten per 10.Juni.2026.

Bei diesem Dokument handelt es sich um Werbematerial. Für Anleger in Deutschland. Anleger sollten vor einer Anlage die wesentlichen Anlegerinformationen (KIID) / das PRIIPs-Dokument (BiB) und den Verkaufsprospekt lesen und werden auf die vollständige Aufzählung der Risiken des Fonds im Verkaufsprospekt verwiesen.

FONDSÜBERBLICK

Der Fonds strebt die Nachbildung der Wertentwicklung eines Index an, der aus ausgewählten europäischen Unternehmen besteht, die insgesamt niedrigere Volatilitätsmerkmale aufweisen als der breite europäische Aktienmarkt.

WESENTLICHE VORTEILE

1. Diversifiziertes Engagement in europäische Unternehmen mit der Zielvorgabe, die Höhen und Tiefen des Marktes zu minimieren
2. Direkter Zugang zu europäischen Unternehmen
3. Regionales Engagement mit niedrigeren Volatilitätsmerkmalen

RISIKOINDIKATOR

Niedrigeres Risiko

Potenziell niedrigere Rendite

Höheres Risiko

Potenziell höhere Rendite



RISIKEN IM ZUSAMMENHANG MIT KAPITAL: Der Wert der Anlagen und die daraus entstandenen Erträge sind nicht garantiert und können sowohl fallen als auch steigen. Anleger erhalten den ursprünglich investierten Betrag eventuell nicht zurück.

WESENTLICHE RISIKEN:

- Der Wert von Aktien und ähnlichen Wertpapieren kann durch die tägliche Entwicklung der Aktienmärkte, politische Faktoren und wirtschaftliche Meldungen, Unternehmensergebnisse und wesentliche unternehmerische Ereignisse beeinflusst werden.
- Indizes mit Faktor-Fokus sind weniger diversifiziert als ihr Parent-Index, was bedeutet, dass sie meist anfälliger gegenüber faktorbezogenen Marktentwicklungen sind. Anleger sollten eine Investition in diesen Fonds im Rahmen einer breiter gefassten Anlagestrategie in Betracht ziehen.
- Es besteht keine Garantie, dass das Ziel des Vergleichsindex, in Wertpapieren des Parent-Index mit niedriger Volatilität anzulegen, erreicht wird. Der Namensbestandteil „Minimum Volatility“ bezieht sich auf das Engagement des Fonds in dem zugrunde liegenden Index und nicht auf seinen Handelspreis, der Schwankungen unterliegen kann.
- Kontrahentenrisiko: Die Zahlungsunfähigkeit von Instituten, die Dienstleistungen wie die Verwahrung von Vermögenswerten anbieten oder als Kontrahent bei Derivategeschäften oder Geschäften mit anderen Instrumenten auftreten, kann zu Verlusten für die Aktienklasse führen.

Produktinformationen

ISIN : IE00BG13YK79

Auflegungsdatum der Anteilsklasse : 23.Feb.. 2018

Basiswährung der Anteilsklasse : EUR

Gesamtkostenquote (TER) : 0,25%

Gewinnverwendung : ausschüttend

Nettovermögen der Anteilsklasse (M) : 25,69 EUR

ECKDATEN

Anlageklasse : Aktien

Referenzindex : MSCI Europe Minimum Volatility (EUR Optimized) Net Index

Auflegungsdatum des Fonds : 30.Nov..2012

Ausschüttungshäufigkeit : Halbjährlich

Nettovermögen des Fonds (M) : 869,10 EUR

SFDR-Klassifizierung : Andere

Domizil : Irland

Methodik : Optimierung

Verwaltungsgesellschaft : iShares VI plc

Produktstruktur : Physisch

PORTFOLIOMERKMALE

Kurs-Buchwert-Verhältnis : 2,61x

Kurs-Gewinn-Verhältnis : 19,15x

3J-Beta : 1,00

Rendite der letzten 12 Monate : 2,58%

Anzahl der Positionen : 192

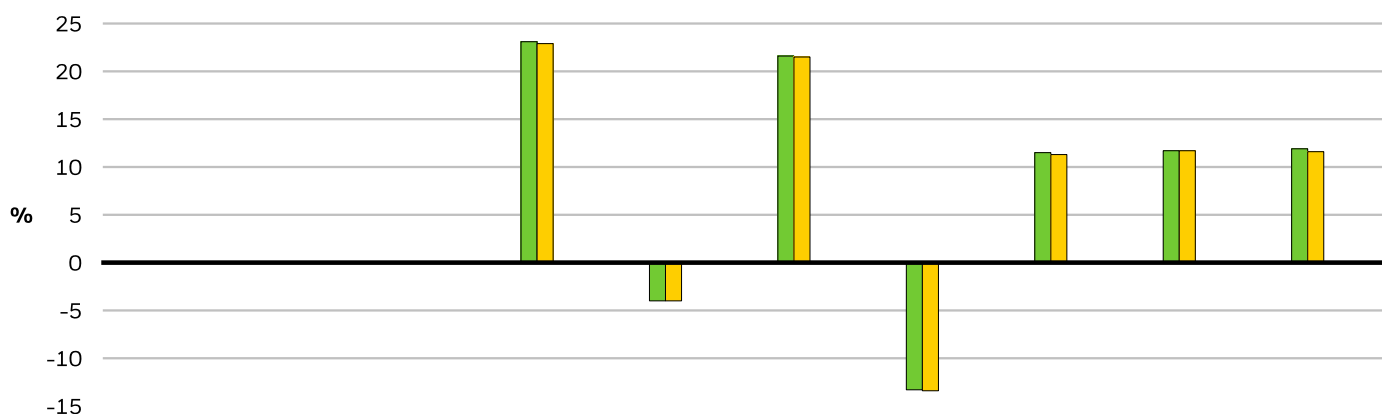
Weitere Informationen finden Sie im Glossar.

iShares Edge MSCI Europe Minimum Volatility UCITS ETF

Euro (ausschüttend)

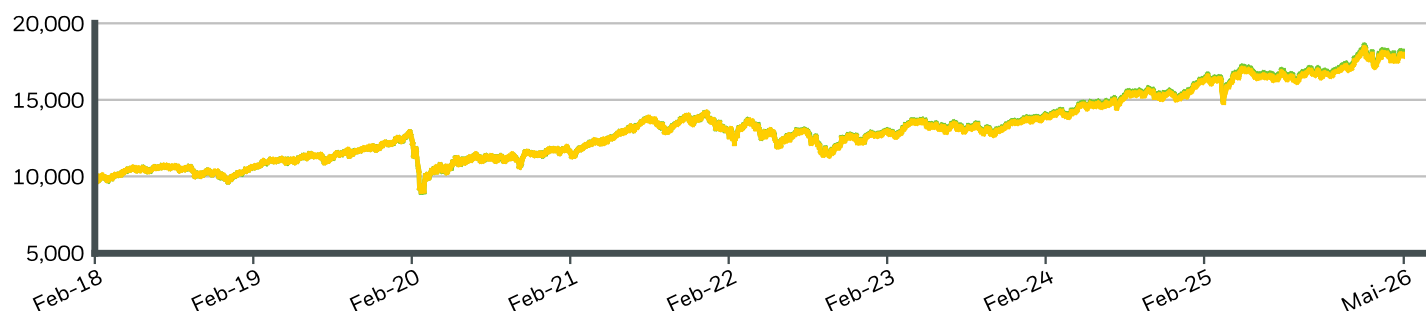
iShares VI plc

WERTENTWICKLUNG IM KALENDERJAHR



	2016	2017	2018	2019	2020	2021	2022	2023	2024	2025
Anteilsklasse	-	-	-	23,07	-3,95	21,61	-13,25	11,50	11,72	11,87
Referenzindex	-	-	-	22,92	-4,04	21,50	-13,40	11,30	11,69	11,64

THEORETISCHER WERTZUWACHS BEI ANLAGE VON 10.000 EUR SEIT AUFLEGUNG



KUMULIERTE & ANNUALISIERTE WERTENTWICKLUNG

	KUMULIERT (%)					ANNUALISIERT (% p.a.)		
	1M	3M	6M	Seit Jahresanfang	1 Jahr	3 Jahre	5 Jahre	Seit Auflage
Anteilsklasse	0,54	-2,82	6,70	5,76	5,78	10,91	7,65	7,40
Referenzindex	0,43	-3,03	6,46	5,55	5,56	10,74	7,48	7,26

Die aufgeführten Zahlen beziehen sich auf die Wertentwicklung in der Vergangenheit. Die Wertentwicklung in der Vergangenheit ist kein zuverlässiger Indikator für die künftige Entwicklung und sollte nicht der alleinige Entscheidungsfaktor bei der Auswahl eines Produkts oder einer Anlagestrategie sein. Die Wertentwicklung der Anteilsklasse und des Referenzindex werden in EUR angezeigt, die Wertentwicklung des Referenzindex der Währungsgesicherten Anteilsklasse wird in EUR angezeigt. Die Wertentwicklung wird auf der Grundlage eines Nettoinventarwerts (NIW) mit reinvestiertem Bruttoertrag angezeigt, sofern vorhanden. Aufgrund von Währungsschwankungen kann Ihre Rendite höher oder geringer ausfallen, falls Sie in einer anderen Währung als derjenigen investieren, in der die Wertentwicklung in der Vergangenheit berechnet wurde. **Quelle:** BlackRock

- Anteilsklasse iShares Edge MSCI Europe Minimum Volatility UCITS ETF Euro (ausschüttend)
- Referenzindex MSCI Europe Minimum Volatility (EUR Optimized) Net Index

iShares Edge MSCI Europe Minimum Volatility UCITS ETF

Euro (ausschüttend)

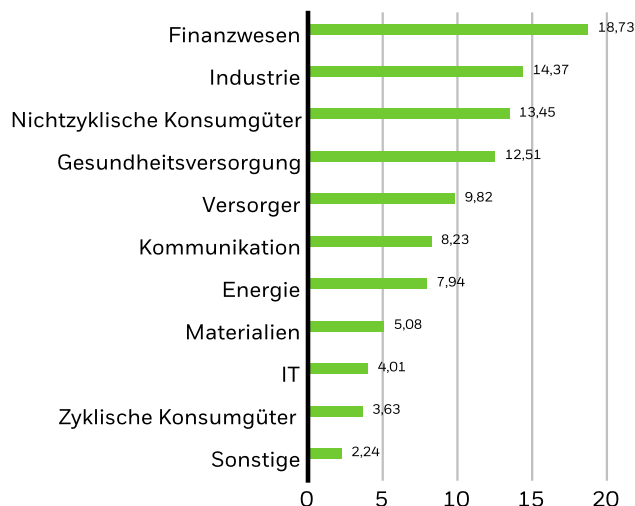
iShares VI plc

Top-10-Positionen

LAIR LIQUIDE SOCIETE ANONYME POUR	1,51%
IBERDROLA SA	1,48%
NOVARTIS AG	1,48%
SWISSCOM AG	1,46%
SWISS PRIME SITE AG	1,46%
ORANGE SA	1,43%
KONINKLIJKE KPN NV	1,42%
SHELL PLC	1,41%
ENI	1,41%
TOTALENERGIES	1,40%
Portfolio insgesamt	14,46%

Die Fonds-Positionen können sich ändern.

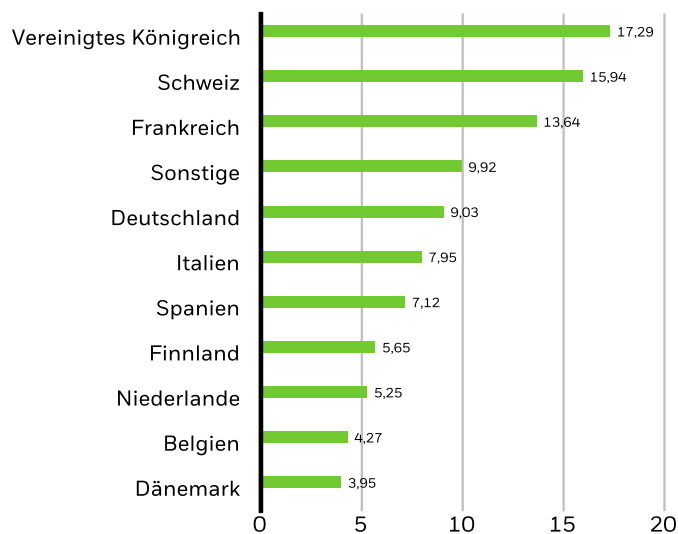
AUFGLIEDERUNG NACH SEKTOREN (%)



Fonds ■

Allokationen unterliegen Änderungen. **Quelle:** BlackRock

AUFTEILUNG NACH REGIONEN (%)



Fonds ■

Ein geografisches Engagement bezieht sich grundsätzlich auf den Sitz der Emittenten der Wertpapiere, die in dem Produkt gehalten, zusammengesetzt und anschließend als ein Anteil der Gesamtpositionen des Produkts ausgedrückt werden. In einigen Fällen kann es jedoch den Ort wiedergeben, in dem der Emittent der Wertpapiere einen Großteil seiner Geschäftstätigkeit ausübt.

HANDELSINFORMATIONEN

Börse	London Stock Exchange	Berne Stock Exchange
Ticker	MVED	MVED
Bloomberg-Ticker	MVED LN	MVED BW
RIC	MVED.L	MVED.BN
SEDOL	BG13YK7	-
WKN	A2JDDE	A2JDDE
Währung des Angebots	EUR	CHF

iShares Edge MSCI Europe Minimum Volatility UCITS ETF Euro (ausschüttend) iShares VI plc

iShares
by BlackRock

GLOSSAR

SFDR-Klassifizierung: Artikel 8: Produkte, die ökologische oder soziale Merkmale und Verfahren der guten Unternehmensführung fördern.

Artikel 9: Produkte, die nachhaltige Anlagen zum Ziel haben und Verfahren der guten Unternehmensführung entsprechen. **Andere:** Produkte, die die Kriterien für die Einstufung als Artikel 8 oder 9 nicht erfüllen.

Kurs-Gewinn: Eine Bewertungsrelation des aktuellen Aktienkurses eines Unternehmens gegenüber seinem Gewinn je Aktie im aktuellen Prognosejahr, die als aktueller Aktienkurs geteilt durch den aktuellen Gewinn je Aktie berechnet wird.

KBV (Kurs-Buchwert-Verhältnis): Das entspricht dem Verhältnis des aktuellen Schlusskurses der Aktie zum letzten vierteljährlichen Buchwert je Aktie.

WICHTIGE INFORMATIONEN:

Im Europäischen Wirtschaftsraum (EWR): Das vorliegende Dokument wird von der BlackRock (Netherlands) B.V. herausgegeben, die von der niederländischen Behörde für die Finanzmärkte zugelassen wurde und deren Aufsicht untersteht. Eingetragener Geschäftssitz: Amstelplein 1, 1096 HA, Amsterdam, Niederlande, Tel.: 020 – 549 5200, Tel.: 31-20-549-5200. Handelsregister-Nr. 17068311. Zu Ihrer Sicherheit werden Telefonate in der Regel aufgezeichnet. Für Irland sowie ausschließlich in Bezug auf sogenannte geborene professionelle Kunden und/oder geeignete Gegenparteien (d. h. professionelle Anleger) kann das vorliegende Dokument auch von der BlackRock Investment Management (UK) Limited herausgegeben werden, die von der Financial Conduct Authority zugelassen wurde und deren Aufsicht untersteht. Eingetragener Geschäftssitz: 12 Throgmorton Avenue, London, EC2N 2DL. Tel.: + 44 (0)20 7743 3000. Eingetragen in England und Wales unter der Nr. 02020394. Zu Ihrer Sicherheit werden Telefonate in der Regel aufgezeichnet. Eine Auflistung der zulässigen Tätigkeiten von BlackRock finden Sie auf der Website der Financial Conduct Authority.

Im Vereinigten Königreich und in Ländern außerhalb des Europäischen Wirtschaftsraums (EWR) (ohne die Schweiz): Das vorliegende Dokument wird von der BlackRock Investment Management (UK) Limited herausgegeben, die von der Financial Conduct Authority zugelassen wurde und deren Aufsicht untersteht. Eingetragener Geschäftssitz: 12 Throgmorton Avenue, London, EC2N 2DL. Tel.: + 44 (0)20 7743 3000. Eingetragen in England und Wales unter der Nr. 02020394. Zu Ihrer Sicherheit werden Telefonate in der Regel aufgezeichnet. Eine Auflistung der zulässigen Tätigkeiten von BlackRock finden Sie auf der Website der Financial Conduct Authority.

Bei diesem Dokument handelt es sich um Werbematerial. iShares plc, iShares II plc, iShares III plc, iShares IV plc, iShares V plc, iShares VI plc und iShares VII plc (zusammen „die Gesellschaften“) sind offene Investmentgesellschaften mit variablem Kapital und getrennter Haftung zwischen den Fonds, die nach irischem Recht organisiert sind und von der Central Bank of Ireland zugelassen wurden. Den Prospekt (in deutscher, englischer, französischer und polnischer Sprache verfügbar), die wesentlichen Informationen für den Anleger (nur Vereinigtes Königreich), das PRIIPs BiB und weiterführende Informationen zu dem Fonds und der Anteilklasse, beispielsweise Angaben zu den wichtigsten zugrunde liegenden Anlagen der Anteilklasse und den Preisen der Anteile, erhalten Sie auf der iShares-Website unter www.ishares.com oder telefonisch unter +44 (0)845 357 7000 oder bei Ihrem Makler oder Finanzberater. Der indikative Intra-Day-Nettoinventarwert der Anteilklasse ist einsehbar auf <http://deutsche-boerse.com> und/oder <http://www.reuters.com>. Auf dem Sekundärmarkt erworbene Anteile/Aktien eines ETF mit OGAW-Status können in der Regel nicht unmittelbar an den ETF mit OGAW-Status selbst zurückverkauft werden. Anleger, die keine zugelassenen Teilnehmer sind, müssen Anteile mit Unterstützung eines Vermittlers (z. B. eines Börsenmaklers) auf einem Sekundärmarkt kaufen und verkaufen, wobei Gebühren und zusätzliche Steuern anfallen können. Darüber hinaus kann es sein, dass Anleger beim Kauf von Anteilen mehr als den gegenwärtigen Nettoinventarwert je Anteil zahlen und beim Verkauf weniger als den gegenwärtigen Nettoinventarwert je Anteil erhalten, da der Marktpreis, zu dem die Anteile auf dem Sekundärmarkt gehandelt werden, unter Umständen vom Nettoinventarwert je Anteil abweicht. OGAW BIETEN KEINE GARANTIERTE RENDITE, UND DIE WERTENTWICKLUNG IN DER VERGANGENHEIT IST KEINE GARANTIE FÜR DIE ZUKÜNFTIGE WERTENTWICKLUNG

Bei diesem Dokument handelt es sich um Werbematerial, das zwölf Monate nach der Ausgabe seine Gültigkeit verliert

Dieses Dokument ist unter keinen Umständen als Werbung oder anderweitige Unterstützung für ein öffentliches Angebot von Anteilen in den USA oder Kanada zu verstehen. Dieses Dokument richtet sich nicht an Personen, die in den USA, Kanada oder einer Provinz bzw. einem Hoheitsgebiet dieser Länder ansässig sind, wo die Unternehmen/Wertpapiere nicht für den Vertrieb zugelassen oder eingetragen sind und kein Prospekt bei einer Wertpapierkommission oder Aufsichtsbehörde hinterlegt wurde. Die Unternehmen/Wertpapiere dürfen nicht von einem ERISA-Plan oder mit dem Vermögen eines solchen Plans erworben werden oder sich in dessen Besitz befinden.

Sämtliche in diesem Dokument enthaltenen Analyseergebnisse wurden von BlackRock beschafft und können von BlackRock für eigene Zwecke eingesetzt worden sein. Die Ergebnisse solcher Analysen werden in diesem Rahmen nur beiläufig zur Verfügung gestellt. Die geäußerten Ansichten stellen keine Anlageempfehlung oder sonstige Beratung dar und können sich jederzeit ändern. Sie geben nicht zwangsläufig die Ansichten eines Unternehmens in der BlackRock-Gruppe oder eines Teils davon wieder, und es wird keine Gewähr für ihre Richtigkeit übernommen.

Dieses Dokument dient ausschließlich Informationszwecken. Es stellt weder ein Angebot noch eine Aufforderung zur Investition in Fonds von BlackRock dar und wurde nicht in Verbindung mit einem solchen Angebot erstellt.

© 2026 BlackRock, Inc. Alle Rechte vorbehalten. BLACKROCK, BLACKROCK SOLUTIONS und iSHARES sind Marken von BlackRock, Inc. oder ihren verbundenen Unternehmen. Alle anderen Marken sind Eigentum der jeweiligen Rechteinhaber.