

HSBC ETFs PLC

HSBC MSCI EUROPE CLIMATE PARIS ALIGNED UCITS ETF

Marketingmitteilung | Monatlicher Bericht 31 Mai 2026 | HPAE GY | EUR

Anlageziel

Der Fonds strebt an, die Erträge des MSCI Europe Climate Paris Aligned Index (der „Index“) so genau wie möglich nachzubilden. Der Fonds investiert in Aktien von im Index enthaltenen Unternehmen oder baut ein Engagement in diesen auf. Der Fonds erfüllt die Voraussetzungen von Artikel 8 der SFDR.

Anlagestrategie

Der Index ist für Anleger gedacht, die ihre Exposition gegenüber den Risiken in Verbindung mit der Klimawende und physischen Klimarisiken verringern und Gelegenheiten nutzen möchten, die sich aus dem Übergang zu einer CO₂-ärmeren Wirtschaft ergeben, und orientiert sich an den Anforderungen des Pariser Abkommens. Er integriert die Task Force für Empfehlungen zu klimabezogenen finanziellen Angaben und soll die Mindeststandards der EU-Benchmark in Bezug auf das Pariser Abkommen übertreffen. Der Fonds wird passiv verwaltet und ist bestrebt, im selben Verhältnis in die Aktien der Unternehmen zu investieren, wie diese im Index vertreten sind. Es können Umstände bestehen, in denen es für den Fonds nicht möglich ist, in alle Bestandteile des Index zu investieren. Wenn der Fonds nicht in der Lage ist, direkt in die Unternehmen zu investieren, die den Index bilden, kann er ein Engagement mittels anderer Anlagen wie Depotscheine, Fonds oder Derivate erzielen. Der Fonds kann bis zu 35 % unter außergewöhnlichen Marktbedingungen in Wertpapiere eines einzelnen Emittenten, bis zu 10 % in Total Return Swaps und Differenzkontrakte sowie bis zu 10 % in andere Fonds investieren. Eine vollständige Beschreibung der Anlageziele und der Nutzung von Derivaten finden Sie im Prospekt.

Hauptrisiken

- Der Wert der Fondsanteile kann sowohl steigen als auch fallen und das in den Fonds investierte Kapital kann stets gefährdet sein.
- Der Wert investierbarer Wertpapiere kann sich im Laufe der Zeit aufgrund einer Vielzahl von Faktoren ändern, insbesondere politische und wirtschaftliche Neuigkeiten, Regierungspolitik, demografische, kulturelle und bevölkerungsbezogene Veränderungen, Natur- oder von Menschen verursachte Katastrophen usw.
- Wenn der Fonds anstrebt, die Indexperformance durch das Halten einzelner Wertpapiere nachzubilden, gibt es keine Garantie, dass seine Zusammensetzung oder Performance zu jeder Zeit genau derjenigen des Zielindex entsprechen wird („Tracking Error“).

Fondsfakten

Fondsmanager	HSBC Global Asset Management (UK) Limited
Verwahrstelle	HSBC Continental Europe
Fondsverwalter	HSBC Securities Services (Ireland) DAC

Fondsfakten

Wesentliche Kennzahlen

NAV je Anteil	EUR 27,88
Wertentwicklung 1 Monat	3,38%
Tracking error 3 Jahre	0,07%

Fondsfakten

UCITS V-konform	Ja
Behandlung von Dividenden	Thesaurierend
Dividendenwährung	EUR
Basiswährung des Fonds	EUR
Basiswährung der Anteilklasse	EUR
Domizil	Irland
Auflegungsdatum	5 August 2021
Anzahl der Anteile im Umlauf	1.436.000
Fondsvermögen	EUR 39.955.599
Benchmark	100% MSCI Europe Climate Paris Aligned Index
Nachbildungsmethode	Physisch
SIPP-berechtigt	Ja
Emittent	HSBC ETFs PLC
Ende des Geschäftsjahres	Dez.

Gebühren und Kosten

Laufende Kostenquote ¹	0,150%
-----------------------------------	---------------

Codes

ISIN	IE00BP2C0316
WKN	A3CRZZ

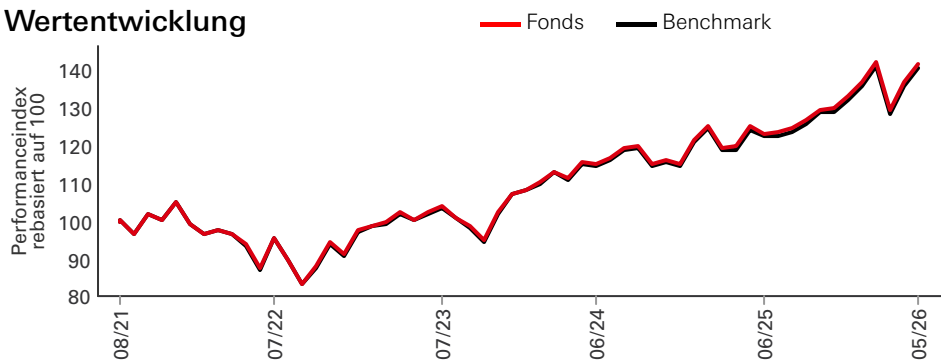
¹Die laufenden Kosten basieren auf Kosten über ein Jahr. Die Zahl umfasst die jährliche Verwaltungsgebühr, jedoch nicht die Transaktionskosten. Diese Werte können von Zeit zu Zeit variieren.

Die frühere Wertentwicklung lässt keine Vorhersagen für die künftige Wertentwicklung zu. Die dargestellte Wertentwicklung basiert auf Netto-Inventarwerten. Ein Ausgabeaufschlag und Ihr Depotpreis (soweit diese anfallen) sind in der Darstellung nicht berücksichtigt und wirken sich negativ auf die Wertentwicklung der Anlage aus. Bei einer Anlagesumme von EUR 1.000 ist für die Anschaffung ein Ausgabeaufschlag in der Höhe von z.B. 5% zu berücksichtigen. Die dargestellte Wertentwicklung verringert sich in diesem Beispiel um EUR 50. Zusätzlich fällt ein jährliches Entgelt für die Verwahrung und Verwaltung an. Die tatsächlichen Entgelte ergeben sich aus dem Preis- und Leistungsverzeichnis Ihrer Bank.

Dies ist eine Marketingkommunikation. Bitte lesen Sie den Prospekt und KID, bevor Sie abschließende Anlageentscheidungen treffen. Die Definition der Begriffe finden Sie über den Glossar-QR-Code sowie im Prospekt.

Quelle: HSBC Asset Management, Daten zum 31 Mai 2026

Wertentwicklung

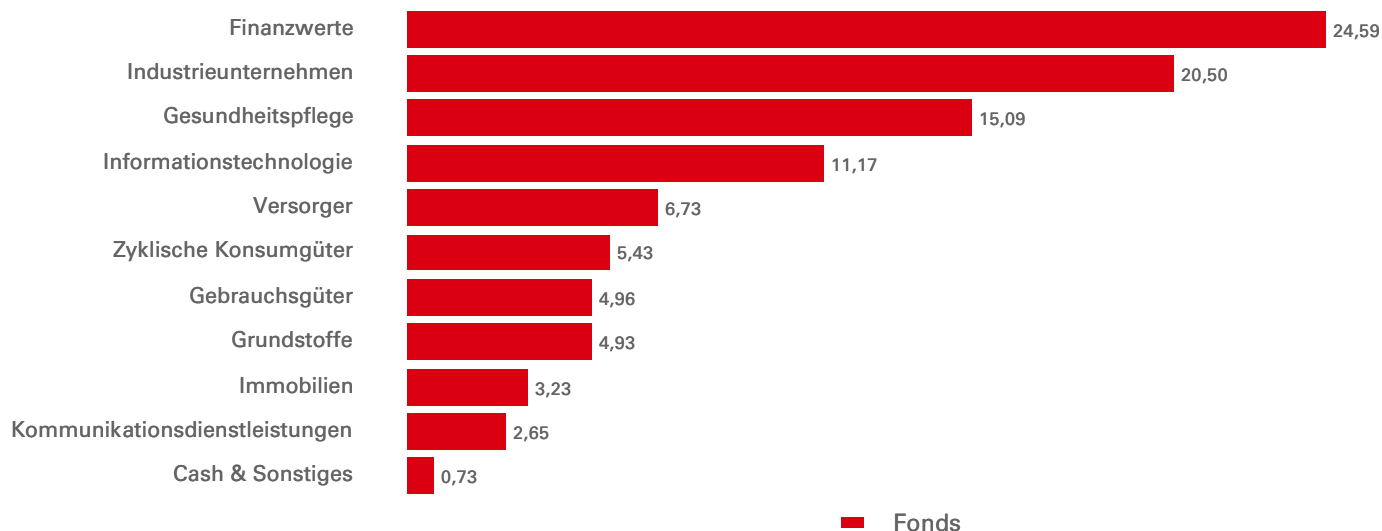


Wertentwicklung (%)	YTD	1 Monat	3 Monate	6 Monate	1 Jahr	3 Jahre annualisiert	5 Jahre annualisiert	Seit Auflegung annualisiert
Fonds	6,51	3,38	-0,33	9,15	13,17	12,10	--	7,49
Benchmark	6,35	3,32	-0,50	8,99	12,98	11,91	--	7,29
Nachbildungs- unterschied	0,16	0,06	0,17	0,16	0,18	0,19	--	0,19
Tracking error	--	--	--	--	0,08	0,07	--	0,09

Rollierende Wertentwicklung (%)	31/05/25- 31/05/26	31/05/24- 31/05/25	31/05/23- 31/05/24	31/05/22- 31/05/23	31/05/21- 31/05/22
Fonds	13,17	8,07	15,18	6,96	--
Benchmark	12,98	7,85	15,01	6,89	--

Aktienmerkmale	Fonds	Benchmark	Benchmark
Anzahl der Positionen (ohne Kasse)	247	252	Index-Name
Durchschnittliche Marktkapitalisierung (EUR Mio.)	107.692	107.626	Index-Währung
Kurs-Gewinn-Verhältnis	16,36	16,37	Benchmark-Typ
			TR-Index Bloomberg-Ticker
			TR-Index Reuters RIC

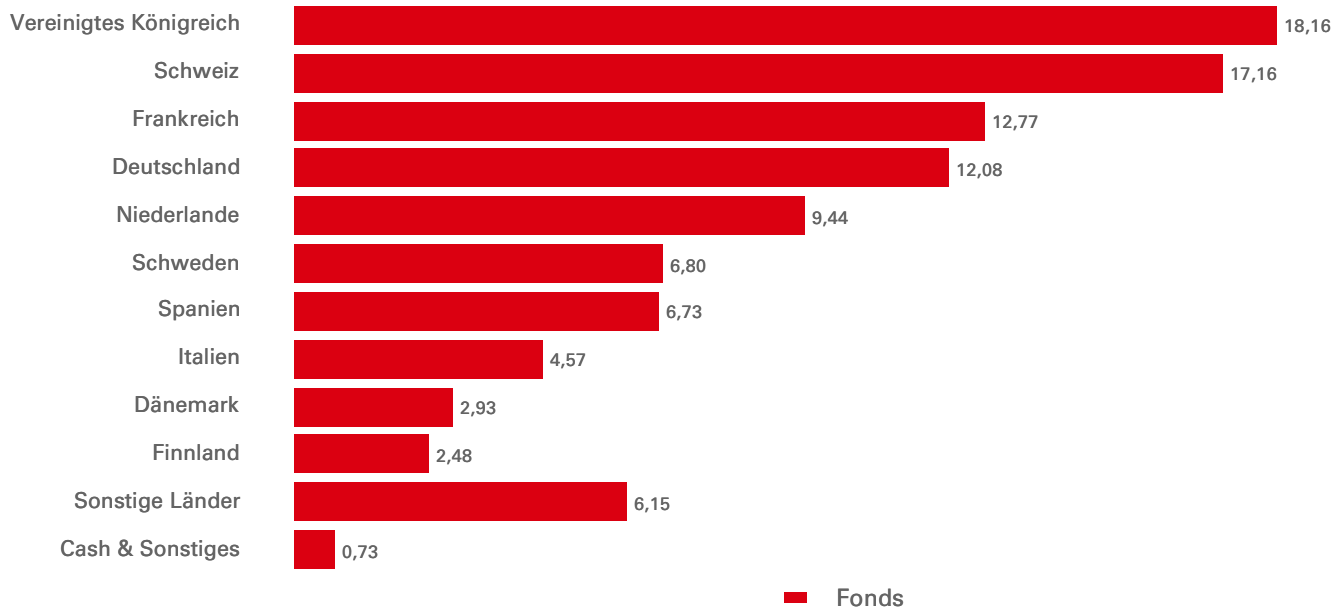
Sektorallokation (%)



Die frühere Wertentwicklung lässt keine Vorhersagen für die künftige Wertentwicklung zu. Die dargestellte Wertentwicklung basiert auf Netto-Inventarwerten. Ein Ausgabeaufschlag und Ihr Depotpreis (soweit diese anfallen) sind in der Darstellung nicht berücksichtigt und wirken sich negativ auf die Wertentwicklung der Anlage aus. Bei einer Anlagesumme von EUR 1.000 ist für die Anschaffung ein Ausgabeaufschlag in der Höhe von z.B. 5% zu berücksichtigen. Die dargestellte Wertentwicklung verringert sich in diesem Beispiel um EUR 50. Zusätzlich fällt ein jährliches Entgelt für die Verwahrung und Verwaltung an. Die tatsächlichen Entgelte ergeben sich aus dem Preis- und Leistungsverzeichnis Ihrer Bank.

Breiter Marktindex: MSCI Europe
 Quelle: HSBC Asset Management, Daten zum 31 Mai 2026

Geografische Allokation (%)



Top 10 Positionen	Sektor	Gewichtung (%)
ASML Holding NV	Informationstechnologie	4,86
AstraZeneca PLC	Gesundheitspflege	2,39
Roche Holding AG	Gesundheitspflege	2,37
Novartis AG	Gesundheitspflege	2,23
HSBC Holdings PLC	Finanzwerte	2,21
ABB Ltd	Industrieunternehmen	1,87
Siemens AG	Industrieunternehmen	1,82
Schneider Electric SE	Industrieunternehmen	1,77
SAP SE	Informationstechnologie	1,43
Allianz SE	Finanzwerte	1,36

Bei den zehn größten Positionen sind Zahlungsmittel und Zahlungsmitteläquivalente sowie Geldmarktfonds nicht berücksichtigt.

Name der Börse	Notierungstag	Handels- währung	Handels-zeiten	Bloomberg- Ticker	Reuters RIC	iNAV Bloomberg	iNAV Reuters
LONDON STOCK EXCHANGE		GBP	--	HPAE LN	HPAE.L	--	--
NYSE EURONEXT - EURONEXT PARIS	10 Aug 2021	EUR	09:00 - 17:30	HPAE FP	HPAE.PA	HPAEERIV	HPAEEURINAV =SOLA
LONDON STOCK EXCHANGE	06 Aug 2021	GBP	08:00 - 16:30	HPAE LN	HPAE.L	HPAGBPIV	HPAEGBPINAV =SOLA
BORSA ITALIANA SPA	11 Aug 2021	EUR	09:00 - 17:35	HPAE IM	HPAE.MI	HPAEERIV	HPAEEURINAV =SOLA
DEUTSCHE BOERSE AG-XETRA	10 Aug 2021	EUR	09:00 - 17:30	HPAE GY	HPAE.DE	HPAEERIV	HPAEEURINAV =SOLA
SIX SWISS EXCHANGE	27 Aug 2021	EUR	09:00 - 17:30	HPAE SW	HPAE.S	HPAEERIV	HPAEEURINAV =SOLA

Nachhaltigkeitsindikatoren	Fonds	Breiter Marktindex
Carbon emissions intensity	40.02	88.21

Carbon emissions intensity - Carbon Intensity misst die Menge der Kohlenstoffemissionen eines Unternehmens (Tonnen CO₂e/Mio. USD Umsatz)

Quelle: S&P Global Trucost

MSCI ESG Score	ESG-Score	E	S	G
Fonds	8,3	7,1	5,4	6,8
Breiter Marktindex	8,0	6,7	5,4	6,7

Der MSCI ESG Key Issue Score ist der numerische, gewichtete Durchschnitt der E-, S- und G-Säulen-Scores von MSCI. Eine höhere Zahl deutet auf ein günstigeres ESG-Profil nach Ansicht von MSCI hin. Die gewichteten Durchschnittswerte der Key Issue Scores werden zusammengefasst, und die Unternehmenswerte werden nach Branchen normalisiert. Nachdem alle Überschreitungen berücksichtigt wurden, entspricht die endgültige branchenbereinigte Bewertung jedes Unternehmens einer Bewertung. Weitere Informationen siehe MSCI ESG Ratings Methodology unter <https://www.msci.com/esg-and-climate-methodologies>.

Angaben zu Risiken

- Der Fonds kann Derivate verwenden, deren Verhalten unvorhersehbar sein kann. Die Preisbildung und Volatilität vieler Derivate kann von der strengen Nachbildung der Preisbildung oder Volatilität ihrer zugrunde liegenden Referenzwerte, Instrumente oder Vermögenswerte abweichen.
- Eine Anlagehebelung tritt auf, wenn das wirtschaftliche Engagement größer als der investierte Betrag ist, z. B. bei der Verwendung von Derivaten. Ein Fonds, der eine Hebelung einsetzt, kann aufgrund des Verstärkungseffekts bei einer Preisänderung der Referenzquelle höhere Gewinne und/oder Verluste erfahren.
- Weitere Informationen zu den potenziellen Risiken finden Sie in den Basisinformationsblatt und/oder im Prospekt bzw. Emissionsprospekt.

Follow us on:



Telefon: +49 (0) 211 910 4784 E-Mail:
fonds@hsbc.de Website:
www.etf.hsbc.com

Für weitere Informationen kontaktieren
Sie uns bitte Tel: +49 (0)211 910 4784.
Webseite:
www.assetmanagement.hsbc.de/de

Glossar



[www.assetmanagement.hsbc.de/api/v1/
download/document/lu0165289439/de/
de/glossary](https://www.assetmanagement.hsbc.de/api/v1/download/document/lu0165289439/de/de/glossary)

Index-Haftungsausschluss

Quelle: MSCI. Die MSCI-Informationen dürfen nur für Ihren internen Gebrauch verwendet werden, dürfen in keiner Weise vervielfältigt oder weiterverbreitet und nicht als Grundlage für oder als Komponente von Finanzinstrumenten, -produkten oder -indizes herangezogen werden. Keine der MSCI-Informationen ist dazu bestimmt, als Anlageberatung oder Empfehlung für (oder gegen) jegliche Art von Anlageentscheidung zu dienen und kann daher nicht als solche herangezogen werden. Historische Daten und Analysen sollten nicht als Maßstab oder Garantie für zukünftige Performance-Analysen, -Prognosen oder -Vorhersagen angesehen werden. Die MSCI-Informationen werden ohne Haftung und Gewähr zur Verfügung gestellt, wer diese Informationen nutzt, trägt das gesamte Risiko der Nutzung dieser Informationen. MSCI, jedes seiner verbundenen Unternehmen und jede weitere an der Erfassung, Berechnung oder Erstellung von MSCI-Informationen beteiligte oder damit befasste Person (zusammen die „MSCI-Parteien“) lehnt ausdrücklich alle Zusicherungen (einschließlich, ohne einschränkende Wirkung, jede Garantie der Ursprünglichkeit, Richtigkeit, Vollständigkeit, Aktualität, der Wahrung von Eigentumsrechten, Marktgängigkeit und Eignung für einen bestimmten Zweck) hinsichtlich dieser Informationen ab. Ohne dass das Vorgenannte dadurch eingeschränkt wird, haften die MSCI-Parteien keinesfalls in irgendeiner Weise für unmittelbare, mittelbare, konkrete, Folgeschäden oder irgendwelche sonstigen Schäden oder für Schadensersatzleistungen mit Strafcharakter (einschließlich entgangener Gewinne). (www.msci.com)

Quelle: HSBC Asset Management, Daten zum 31 Mai 2026

Wichtige Informationen

Das hierin enthaltene Material dient nur zu Marketingzwecken und zu Ihrer Information. Dieses Dokument ist weder vertraglich bindend noch sind wir verpflichtet, es Ihnen durch eine gesetzliche Bestimmung zur Verfügung zu stellen. Es stellt weder eine Rechts-, Steuer- oder Anlageberatung noch eine Empfehlung an die Leser dieses Materials zum Kauf oder Verkauf von Anlagen dar. Sie dürfen sich daher bei Anlageentscheidungen nicht auf den Inhalt dieses Dokuments stützen.

Die Informationen in diesem Dokument beruhen auf externen Quellen, die wir für zuverlässig halten, aber keiner neutralen Prüfung unterzogen haben. Wir übernehmen weder Gewähr noch Haftung für die Richtigkeit und Vollständigkeit der Informationen. Die in diesem Dokument vertretenen Meinungen stellen ausschließlich die Auffassungen des Autors/der Autoren dar und können sich jederzeit ändern; solche Meinungsänderungen müssen nicht publiziert werden. Der Fonds ist nicht für jeden Anleger geeignet. Es ist möglich, dass der Anleger bei Investment in diesen Fonds einen Verlust, auch bis zur Höhe seines gesamten Investments, erleidet. Die Informationen ersetzen nicht den allein maßgeblichen Verkaufsprospekt, die wesentlichen Anlegerinformationen und aktuellen Jahres- und Halbjahresberichte. Diese erhalten Sie kostenlos bei der HSBC Continental Europe S.A, Hansaallee 3, 40549 Düsseldorf sowie unter www.assetmanagement.hsbc.de.

Weitere Informationen finden Sie im Prospekt.

Weitere Informationen über die Gesellschaft, einschließlich des Prospekts, der letzten Jahres- und Halbjahresberichte der Gesellschaft und der aktuellen Anteilspreise, können bei der Verwaltungsstelle per E-Mail an ifsinvestorqueries@hsbc.com oder unter www.etf.hsbc.com kostenlos in englischer Sprache angefordert werden. Einzelheiten zu den zugrunde liegenden Anlagen des Fonds sind unter www.etf.hsbc.com verfügbar. Der aktuelle Prospekt ist auf Englisch, Deutsch und Französisch verfügbar. Die Basisinformationsblätter (PRIIPs KID) sind in der Landessprache verfügbar, in der sie registriert sind.

Der indikative Intraday-Nettoinventarwert des Fonds wird auf mindestens einem Terminal der großen Marktdatenanbieter, z. B. Bloomberg, angezeigt sowie auf zahlreichen Websites, die Aktienmarktdaten enthalten, darunter www.reuters.com.

Laufzeit: Die Verwaltungsgesellschaft kann den Fonds nicht einseitig kündigen. Der Verwaltungsrat kann darüber hinaus unter bestimmten im Prospekt und in der Satzung des Fonds festgelegten Umständen die Liquidation des Fonds beschließen. Weitere zusätzliche und vollständige Informationen insbesondere zu Anlegerrechten, Kosten und Gebühren finden Sie im Prospekt.

Ausführliche Informationen zu den nachhaltigen Anlageprodukten nach Artikel 8 und 9, wie gemäß den nachhaltigkeitsbezogenen Offenlegungspflichten im Finanzdienstleistungssektor („SFDR“) eingestuft, einschließlich der Beschreibung der ökologischen oder sozialen Merkmale oder des nachhaltigen Anlageziels; der verwendeten Methoden zur Bewertung, Messung und Überwachung der ökologischen oder sozialen Merkmale und der Auswirkungen der ausgewählten nachhaltigen Anlagen sowie Ziele und Referenzwert-Informationen finden Sie unter: <https://www.assetmanagement.hsbc.co.uk/en/intermediary/investment-expertise/sustainable-investments/sustainable-investment-product-offering>