

Invesco US High Yield Fallen Angels UCITS ETF GBP Hdg Acc

FAGB

Anlageziele

Der Invesco US High Yield Fallen Angels UCITS ETF GBP Hdg Acc zielt darauf ab, die Entwicklung der Nettogesamtrendite des FTSE Time-Weighted US Fallen Angel Bond Select Index („Referenzindex“) abzüglich von Gebühren abzubilden.


Bei einer Anlage in diesen Fonds handelt es sich um den Erwerb von Anteilen an einem passiv verwalteten, indexnachbildenden Fonds und nicht um den Erwerb der Vermögenswerte, die vom Fonds gehalten werden.

Fondsfakten

Auflegungsdatum des Fonds	01 September 2016
Auflegungsdatum der Anteilklasse	17 Oktober 2017
Laufende Kosten ¹	0,50% p.a.
Fondswährung	USD
Währung der Anteilklasse	GBP
Währungsgesichert	Ja
Index	FTSE Time-Weighted US Fallen Angel Bond Select Index
Indexwährung	USD
Replikationsmethode	Physisch
OGAW-konform	Ja
Dachfonds	Invesco Markets III plc
Anlageverwalter	Invesco Capital Management LLC
Domizil	Irland
Dividendenbehandlung	Thesaurierend
ISIN-Code	IE00BYVTN047
WKN	A2H5ZV
VALOR	37407907
SEDOL	BDFCGN6
Bloomberg Ticker	FAGB LN
Fondsvolumen	USD 91,78m
Nettoinventarwert pro Anteil	GBP 30,51
Ausgegebene Anteile	35.164
Rendite bis Fälligkeit (YTM)	6,44%
Yield to worst	6,32%
Effektive Duration	3,85
SFDR Klassifizierung	Artikel 6

Risikoindikator

Niedrigeres Risiko → Höheres Risiko



Der Risikoindikator kann sich ändern und ist auf der Grundlage der zum Zeitpunkt der Veröffentlichung verfügbaren Daten korrekt.

¹ Die laufenden Kosten umfassen die Managementgebühr, die Verwahrungs- und Verwaltungskosten, nicht aber die Transaktionskosten. Kosten können als Ergebnis von Währungs- und Wechselkursschwankungen steigen oder fallen. Weitere Informationen zu den Kosten finden Sie in den Verkaufsunterlagen.

Wesentliche Risiken

Die vollständigen Informationen zu den Risiken erhalten Sie in den Verkaufsunterlagen. Der Wert von Anlagen schwankt, und Sie erhalten möglicherweise nicht den gesamten investierten Betrag zurück. Die Bonität der Schuldtitel, in denen der Fonds engagiert ist, kann nachlassen und zu Schwankungen des Fondswerts führen. Es besteht keine Garantie, dass die Emittenten von Schuldtiteln die Zinsen und das Kapital am Rücknahmedatum tilgen werden. Das Risiko ist höher, wenn der Fonds in hochverzinslichen Schuldtiteln engagiert ist. Änderungen an Zinssätzen führen zu Schwankungen des Werts des Fonds. Dieser Fonds kann eine erhebliche Menge an Schuldsinstrumenten mit schlechterer Bonität halten. Dies kann zu starken Wertschwankungen des ETF führen und seine Liquidität verringern. Der Fonds kann dem Risiko ausgesetzt sein, dass der Entleiher seine Verpflichtung zur Rückgabe der Wertpapiere am Ende der Leihfrist nicht erfüllt und dass er die ihm gestellten Sicherheiten bei einem Ausfall des Entleihers nicht verkaufen kann. Der Fonds könnte in eine/n bestimmte/n Region oder Sektor oder in einer limitierte Anzahl von Positionen konzentriert sein, was zu stärkeren Wertschwankungen als bei einem diversifizierteren Fonds führen könnte. Eine Währungsabsicherung kann das Währungsrisiko nicht völlig ausschließen und kann die Wertentwicklung beeinträchtigen.

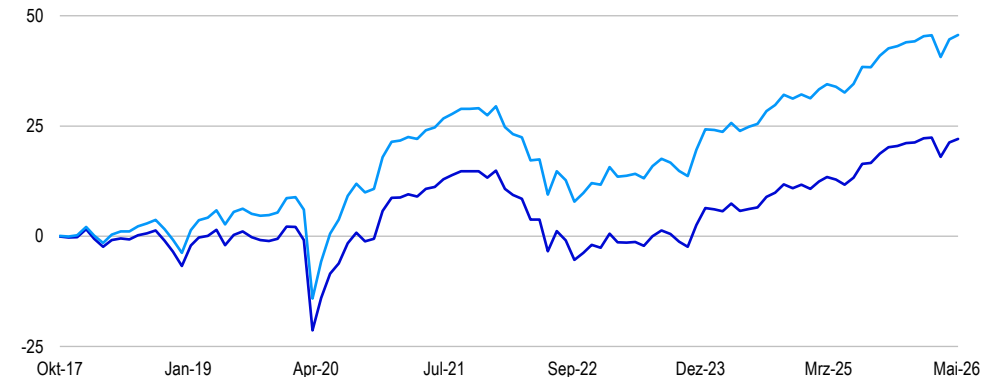
Über den Index

FTSE Time-Weighted US Fallen Angel Bond Select Index: Der Vergleichsindex ist darauf ausgelegt, die Wertentwicklung von „Fallen Angels“ zu messen, Anleihen, die zuvor eine Investment Grade-Bewertung (hohe Qualität) hatten und anschließend auf hochrentierlich herabgestuft wurden. Der Vergleichsindex beruht auf dem FTSE Time-Weighted US Fallen Angel Bond Select Index, der auf USD lautende Anleihen umfasst, die von Unternehmen aus den USA oder Kanada begeben wurden. Weitere Angaben zum Vergleichsindex entnehmen Sie bitte dem Prospekt des Fonds.

Die frühere Wertentwicklung lässt nicht auf zukünftige Renditen schließen.

Indexierte Wertentwicklung, % Wachstum seit Auflegung

- Invesco US High Yield Fallen Angels UCITS ETF GBP Hdg Acc
- FTSE Time-Weighted US Fallen Angel Bond Select Index



Kumulierte Wertentwicklung zum 31 Mai 2026 (%)

	1 Jahr	3 Jahre	5 Jahre	10 Jahre	Fondsauflegung
ETF	7,77	24,82	9,76	-	22,06
Index	8,22	28,74	16,79	83,88	45,64

Wertentwicklung je Kalenderjahr (%)

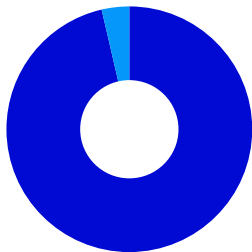
	2025	2024	2023	2022	2021	2020	2019	2018	2017	2016
ETF	9,53	4,10	9,22	-15,20	5,68	6,40	9,55	-6,58	-	-
Index	9,85	5,70	11,21	-13,72	6,60	11,76	12,95	-3,97	-	-

Rollierende 12-Monats-Wertentwicklung (%)

	05.25	05.24	05.23	05.22	05.21	05.20	05.19	05.18	10.17	05.16
ETF	7,77	6,66	8,59	-5,75	-6,70	21,57	-6,64	-1,53	-0,50	-
Index	8,22	7,78	10,36	-3,63	-5,86	23,94	-2,04	1,86	1,12	-

Quelle: Invesco, Bloomberg L.P., FactSet. Die Index-/Benchmark-Performance wird in der Index-/Benchmark-Währung angegeben. Die angezeigte ETF-Wertentwicklung wird mit Bezug auf den Netto-Inventarwert (NAV), inkl. Wiederanlage der Bruttoerträge und abzüglich laufender Gebühren und Portfolio-Transaktionskosten in GBP berechnet. Weitere Kosten wie z.B. Depotführungsgebühren und Transaktionskosten können den Ertrag zusätzlich mindern. Die Zahlen spiegeln nicht den aktuellen Aktienkurs, die Auswirkungen der Spanne zwischen An- und Verkaufskursen oder Broker-Provisionen wider. Der angezeigte Index gibt die Gesamtrendite abzüglich reinvestierter Dividendenausschüttungen in GBP an und dient nur zu Illustrationszwecken. Erträge können aufgrund von Währungsschwankungen steigen oder fallen. Die ETF-NAV-Wertentwicklung unterscheidet sich von der des Index aufgrund der laufenden Gebühren und Portfolio-Transaktionskosten und aufgrund der Tatsache, dass der ETF nicht unbedingt immer alle Wertpapiere im Index in ihrer jeweiligen Gewichtung enthält. Dieser ETF erhebt keinen Ausgabeaufschlag.

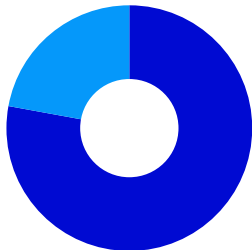
Länderschwerpunkte (%)



■ Vereinigte Staaten 96,4
■ Japan 3,6

Quelle: Invesco, per 31 Mai 2026

Sektorschwerpunkte (%)



■ Industrie 77,9
■ Finanzinstitute 22,1

Quelle: Invesco, per 31 Mai 2026

Informationen über Positionen sind unter elf.invesco.com zu finden. Positionen können sich ändern.

Top Positionen (%)

Name	Unternehmensanleihen	Restlaufzeit	(Titel gesamt: 75) Gewicht
GFL Environmental Inc	6,75	15 Jan 2031	5,21
Six Flags Entertainment Corp	6,63	01 Mai 2032	4,64
CVS Health Corp	7,00	10 Mär 2055	3,89
VF Corp	2,95	23 Apr 2030	3,27
Fluor Corp	4,25	15 Sep 2028	3,04
Onlh Holdings LP	6,80	24 Jan 2030	2,86
Huntsman Corp	4,50	01 Mai 2029	2,63
Alcoa Corp	4,13	31 Mär 2029	2,62
Perrigo Co PLC	5,15	15 Jun 2030	2,34
Kohl's Corp	5,13	01 Mai 2031	2,29

Quelle: Invesco, per 31 Mai 2026

Kredit-Ratings (%)

BBB	7,59
BB	87,17
B	5,24

Quelle: Invesco, per 31 Mai 2026

Restlaufzeit (%)

1 bis 3 Jahre	29,75
3 bis 5 Jahre	37,52
> 5 Jahre	32,73

Quelle: Invesco, per 31 Mai 2026

Wichtige Hinweise

Diese Marketinginformation dient lediglich zu Diskussionszwecken und richtet sich an Anleger in der Schweiz.

Informationen über unsere Fonds und die damit verbundenen Risiken finden Sie im Basisinformationsblatt (in den jeweiligen Landessprachen) und im Verkaufsprospekt (Englisch) sowie in den Finanzberichten, die Sie unter www.invesco.eu abrufen können. Eine Zusammenfassung der Anlegerrechte ist in englischer Sprache unter www.invesco.com/ie-manco/en/home.html verfügbar. Die Verwaltungsgesellschaft kann Vertriebsvereinbarungen kündigen.

Dies ist Marketingmaterial und kein Anlagerat. Es ist nicht als Empfehlung zum Kauf oder Verkauf einer bestimmten Anlageklasse, eines Wertpapiers oder einer Strategie gedacht. Regulatorische Anforderungen, die die Unparteilichkeit von Anlage- oder Anlagestrategieempfehlungen verlangen, sind daher nicht anwendbar, ebenso wenig wie das Handelsverbot vor deren Veröffentlichung.

Auf dem Sekundärmarkt erworbene ETF-Anteile können normalerweise nicht direkt an den ETF zurückgegeben werden. Am Sekundärmarkt müssen Anleger Anteile mit Hilfe eines Intermediärs (z.B. eines Brokers) kaufen und verkaufen. Hierfür können Gebühren anfallen. Darüber hinaus bezahlen die Anleger beim Kauf von Anteilen unter Umständen mehr als den aktuellen Nettoinventarwert und erhalten beim Verkauf unter Umständen weniger als den aktuellen Nettoinventarwert.

Der Invesco US High Yield Fallen Angels UCITS ETF (der „Fonds“) wurde ausschließlich von Invesco entwickelt. Der „Fonds“ ist in keiner Weise mit der London Stock Exchange Group plc und deren Konzernunternehmen (zusammen die „LSE-Gruppe“) verbunden oder wird von diesen gesponsert, unterstützt, verkauft oder beworben. FTSE Russell ist ein Handelsname bestimmter Unternehmen der LSE-Gruppe. Alle Rechte am FTSE Time-Weighted US Fallen Angel Bond Select Index (der „Index“) liegen beim jeweiligen Unternehmen der LSE-Gruppe, dem der Index gehört. „FTSE®“ ist eine Marke des jeweiligen Unternehmens der LSE-Gruppe und wird von anderen Unternehmen der LSE-Gruppe unter Lizenz verwendet. „TMX®“ ist eine Marke der TSX, Inc. und wird von der LSE-Gruppe unter Lizenz verwendet. Der Index wird durch oder im Namen von FTSE International Limited bzw. ihre(n) verbundenen Unternehmen, Vertreter oder Partner berechnet. Die LSE-Gruppe übernimmt keinerlei Haftung gegenüber irgendwelchen Personen aus (a) der Verwendung des Index, der Berufung auf den Index oder Fehlern im Index oder (b) Anlagen im Fonds oder dem Betrieb des Fonds. Die LSE-Gruppe gibt keine Behauptung, Prognose, Erklärung oder Zusage hinsichtlich der aus dem Fonds zu erzielenden Ergebnisse oder der Eignung des Index für den Zweck, für den er von Invesco vorgesehen ist, ab.

Die angegebene Rendite wird in % p.a. des aktuellen NIW des Fonds ausgedrückt. Es handelt sich um eine Schätzung für die nächsten 12 Monate unter der Annahme, dass das Portfolio des Fonds unverändert bleibt und es keine Ausfälle oder Verschiebungen von Kuponzahlungen oder Kapitalrückzahlungen gibt. Die Rendite ist nicht garantiert. Sie spiegelt auch keine Kosten wider. Die Anleger können bei Ausschüttungen steuerpflichtig sein.

Möglicherweise sind nicht alle Anteilsklassen dieses Fonds in allen Rechtsordnungen zum öffentlichen Vertrieb zugelassen, und nicht alle Anteilsklassen sind gleich oder eignen sich zwangsläufig für jeden Anleger.

Die vollständigen Anlageziele sowie die Anlagepolitik entnehmen Sie bitte dem aktuellen Verkaufsprospekt oder dem Fonds-Supplement.

Vertreter und Zahlstelle in der Schweiz ist BNP PARIBAS, Paris, Succursale de Zurich, Selnaustrasse 16 8002 Zürich. Der Prospekt, das Basisinformationsblatt, die Finanzberichte und die Satzung der Gesellschaft können kostenlos beim Vertreter angefordert werden. Die ETFs sind in Irland domiziliert.

Dieses Material wurde herausgegeben durch Invesco Investment Management Limited, Ground Floor, 2 Cumberland Place, Fenian Street, Dublin 2, Irland und Invesco Asset Management (Schweiz) AG, Talacker 34, 8001 Zürich, Schweiz.

Glossar

Benchmark: Ein Index, an dem der ETF in Bezug auf die relative Wertentwicklung, das Risiko und andere nützliche Vergleiche gemessen wird.

Ausschüttungsrendite: Die Ausschüttungsrendite ist ein Maß für den gezahlten Cashflow. Sie ist die Summe der Ausschüttungen über 12 Monate geteilt durch den Nettoinventarwert (NAV) des Fonds.

Effektive Duration: Die effektive Duration ist eine Kennzahl, die angibt, um wieviel Prozent der Kurs einer Anleihe (oder der Wert eines Anleihenportfolios) potenziell steigt oder fällt, wenn sich das Marktzinsniveau über alle Laufzeiten hinweg um 1 Prozent verändert. Diese Kennzahl berücksichtigt die möglichen Veränderungen der erwarteten Cashflows durch eine Veränderung des Marktzinsniveaus um 1 Prozent bei Anleihen mit eingebetteten Optionen (zum Beispiel dem Recht des Emittenten, die Anleihen zu einem bestimmten Datum zu einem vorab festgelegten Preis zu tilgen).

ETF: Exchange Traded Fund: ein Fonds, der genau wie eine normale Aktie an der Börse gehandelt wird. ETFs können wie gewöhnliche Aktien während der Börsenhandelszeiten ge- und verkauft werden, während bei anderen Fonds nur einmal pro Tag ein Kurs ermittelt wird.

Faktoren: Ein Investmentansatz, der darauf abzielt, Wertpapiere zu identifizieren und in sie zu investieren, die bestimmte quantifizierbare Merkmale aufweisen. Gängige Beispiele für Faktoren sind Value, Quality und Momentum. Eine Faktorstrategie kann auf nur einen Faktor abzielen oder mehrere Faktoren kombinieren.

GICS®- Sektor: Global Industry Classification Standard (GICS). Die GICS Struktur besteht aus 11 Sektoren, 24 Industriegruppen, 68 Branchen und 157 Teilbranchen, in der S&P und MSCI alle großen öffentlichen Unternehmen kategorisiert haben.

Hedged: Das beabsichtigte Ergebnis der Verringerung der Belastung des Portfolios durch ein bestimmtes Risiko, z. B. das Risiko von Wechselkursschwankungen ("Währungsabsicherung").

ICB Industrie-Sektor: Die Industry Classification Benchmark (ICB) klassifiziert mehr als 70.000 Unternehmen und 75.000 Wertpapiere aus aller Welt und ermöglicht damit einen Vergleich zwischen Unternehmen über vier Klassifizierungsebenen und nationale Grenzen hinweg. Das ICB-System wird von der ICB Database unterstützt. Dies ist eine Datenquelle für die globale Sektorenanalyse, die von der FTSE International Limited geführt wird.

Index: Referenzindex; ein Vergleichsmaßstab für die Wertentwicklung eines Portfolios.

Investment Grade: Bezieht sich auf die Qualität der Bonität eines Unternehmens. Um als "Investment Grade" eingestuft zu werden, muss das Unternehmen von einer anerkannten Rating-Agentur mit "BBB" oder höher bewertet werden. Unternehmen mit einem Investment-Grade-Rating gelten im Allgemeinen als risikoärmer als Unternehmen mit einem Rating unterhalb von Investment-Grade, die auch als High-Yield-Emittenten bezeichnet werden.

Laufende Kosten: basieren auf den annualisierten Aufwendungen. Sie verstehen sich ohne Portfolio-Transaktionskosten.

OGAW Fonds: Abkürzung für "Organismus für gemeinsame Anlagen in Wertpapieren". Im europäischen Rechtsrahmen versteht man darunter Investmentfonds, die in gesetzlich definierte Arten von Wertpapieren und anderen Finanzinstrumenten investieren (Wertpapierfonds).

Replikationsmethode - Physisch: Bei der physischen Replikation investiert ein Fonds direkt in Aktien des Referenz-Index.

Replikationsmethode: Strategie, die der Fonds zur Erreichung seines Ziels anwendet.

SEDOL: Die Stock Exchange Daily Official List (SEDOL) ist ähnlich der deutschen Wertpapierkennnummer (WKN) eine nationale Identifikationsnummer (National Securities Identifying Number) aus dem Vereinigten Königreich und Irland.

OGAW Fonds: Organismen für gemeinsame Anlagen in übertragbare Wertpapiere. Europäischer Regulierungsrahmen für ein Anlageinstrument, das in der gesamten Europäischen Union vermarktet werden kann.

US-Schatzanleihen: US-Schatzanleihen sind staatliche Schuldtitel, die von der US-Regierung ausgegeben werden.

VALOR: Die Valorenummer, kurz VALOR, ist in der Schweiz eine eindeutige Kennnummer börsennotierte Wertpapiere und Finanzinstrumente.

Volatilität: Wertschwankung.

WKN: Die Wertpapierkennnummer, abgekürzt WKN, ist eine in Deutschland verwendete sechsstellige Ziffern- und Buchstabenkombination zur Identifizierung von Wertpapieren.

Rückzahlungsrendite: Die Rückzahlungsrendite ist die erwartete Effektivverzinsung einer Anleihe, wenn diese bis zur Fälligkeit gehalten wird.

Die Rendite bis zum schlechtesten Wert (yield to worst, YTW): ist das konservativste Maß für die Rendite, die mit einer Anleihe erzielt werden kann, unter der Annahme, dass sie nicht mit ihren Zahlungen in Verzug gerät. Bei einer kündbaren Anleihe ist es die niedrigere der beiden Renditen, nämlich die Rendite bis zur Fälligkeit (yield to maturity, YTM) oder die Rendite bis zur Kündigung (yield to call, YTC).

Die Rendite bis zur Kündigung (yield to call, YTC): ist die Rendite einer kündbaren Anleihe, die davon ausgeht, dass die Anleihe vom Emittenten zum frühestmöglichen Zeitpunkt gekündigt wird.