

Stand: 29.05.2026

# OSSIAM SHILLER BARCLAYS CAPE EUROPE SECTOR VALUE TR UCITS ETF 1C (EUR)

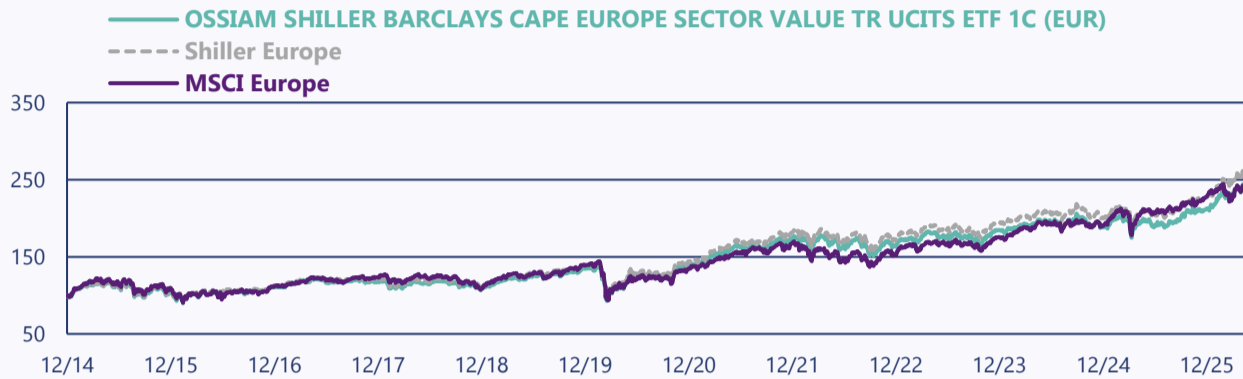
## INVESTMENTSTRATEGIE

Die Shiller Barclays CAPE® Europe Sector Value Strategie ist eine systematische Value-Strategie, die auf den Forschungsarbeiten von Professor Robert Shiller basiert. Die Strategie ermöglicht die Investition in einen Sektor-Selektions-Ansatz, welcher basierend auf dem Cyclically Adjusted Price-to-Earnings (CAPE) Ratio potentiell unterbewertete Sektoren identifiziert. Zielsetzung der Strategie ist die Bereitstellung eines Portfolios, welches tendenziell aus Unternehmen mit einer höheren Marktkapitalisierung und einem Value-Bias besteht. Die Strategie ist insbesondere für Investoren mit einem mehrjährigen Investitionshorizont geeignet.

### Im Einzelnen bietet die Strategie:

- Positionen in europäischen Aktien mit einem Sektor-Selektions-Ansatz basierend auf dem CAPE Ratio
- Einen weltweit genutzten Bewertungsansatz basierend auf den Forschungsarbeiten von Professor Shiller
- Einen Investmentprozess, der über einen langfristigen Investitionshorizont potentiell unterbewertete Sektoren identifiziert

## PRODUKT-(NETTO-)PERFORMANCE SEIT AUFLAGE DES FONDS



Von Ossiam berechnete Daten zum 29.05.2026. Quelle: Ossiam, Refinitiv, Barclays, MSCI.

## (NETTO-)PERFORMANCE

|                | MTD PERF %  | YTD PERF %   | 1 Jahr %     | 3 Jahre ann. % | 5 Jahre ann. % | Seit Auflage ann. % |
|----------------|-------------|--------------|--------------|----------------|----------------|---------------------|
| <b>Fonds</b>   | <b>4,42</b> | <b>16,60</b> | <b>26,16</b> | <b>12,57</b>   | <b>9,23</b>    | <b>8,28</b>         |
| Shiller Europe | 4,48        | 16,94        | 27,07        | 13,33          | 9,91           | 8,95                |
| MSCI Europe    | 3,16        | 7,41         | 16,73        | 14,17          | 9,89           | 8,16                |

Von Ossiam berechnete Daten zum 29.05.2026. Quelle: Ossiam, Refinitiv, Barclays, MSCI.

## RISIKOKENNZAHLEN SEIT AUFLAGE DES FONDS

|                | Volatilität Ann. % | Apha Ann. % | Beta        | 1-Jahr Tracking Error % | Ratio de Sharpe | Perte Max. %  |
|----------------|--------------------|-------------|-------------|-------------------------|-----------------|---------------|
| <b>Fonds</b>   | <b>16,31</b>       | <b>0,78</b> | <b>0,92</b> | <b>0,04</b>             | <b>0,47</b>     | <b>-33,03</b> |
| Shiller Europe | 16,32              | 1,44        | 0,92        | ---                     | 0,51            | -33,05        |
| MSCI Europe    | 16,74              | ---         | ---         | ---                     | 0,45            | -35,25        |

Von Ossiam berechnete Daten zum 29.05.2026. Quelle: Ossiam, Refinitiv, Barclays, MSCI.

**WICHTIGE INFORMATIONEN:** Die Angaben zur Wertentwicklung verstehen sich abzüglich der Gebühren. Der Wert einer Investition und die daraus resultierenden Einnahmen können variieren und der anfängliche Investitionsbetrag kann nicht garantiert werden. ETFs werden wie Aktien an den Börsen gehandelt und die Handelspreise können vom Nettoinventarwert des ETFs abweichen. **Die frühere Wertentwicklung lässt nicht auf zukünftige Renditen schließen.**

**Risikohinweise:** Es ist zu beachten, dass der Fonds neben dem allgemeinen Marktrisiko verschiedenen Risiken ausgesetzt ist. Hierzu gehören unter anderem Risiken aus dem Index, dem Einsatz von Derivaten, dem Gegenpartierisiko und dem Risiko von geographisch konzentrierteren Investitionen. Um mehr über die Risiken zu erfahren, lesen Sie bitte die Wesentlichen Anlegerinformation (KIID) und den Verkaufsprospekt vor einer Investition. Bitte beachten Sie, dass im Fall eines Währungsunterschiedes zwischen der Währung des Fonds-/der Anlageklasse und Ihrer Heimatwährung, Gewinne oder Verluste des Fonds/der Anlageklasse durch Wechselkursschwankungen (sowohl nach oben als auch unten) beeinflusst werden können.

## RISIKOINDIKATOR



Wir haben den Fonds in die Risikoklasse 4 eingestuft, bei der es sich um eine mittlere Risikoklasse handelt. Mit anderen Worten: Die potenziellen Verluste im Zusammenhang mit den künftigen Ergebnissen des Produkts liegen auf einem mittleren Niveau, und wenn sich die Situation auf den Märkten verschlechtert, könnte unsere Zahlungsfähigkeit beeinträchtigt werden. Das Marktliquiditätsrisiko könnte die Schwankung der Produktperformance verstärken. Neben den im Risikoindikator enthaltenen Risiken können auch andere Risiken die Wertentwicklung des Fonds beeinflussen. Siehe Prospekt des Fonds.

## BENCHMARKS

**Name:** Shiller Barclays CAPE® Europe Sector Value Net TR Index ("Shiller Europe")  
**Ticker:** BXIICESE Index

**Name:** MSCI Europe Net Return Index ("MSCI Europe")  
**Ticker:** MSDEE15N Index

## FONDSDATEN

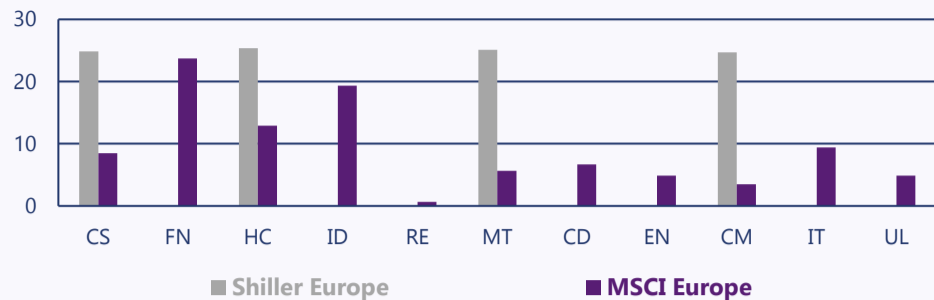
|  |   |
|--|---|
| <b>Depotbank</b>   | State Street Bank International GmbH, Luxembourg Branch |
| <b>Rechtsform</b>  | Teilfonds des Ossiam Lux SICAV                          |
| <b>UCITS</b>   | Ja  |
| <b>Classification SFDR</b>   | Article 6   |
| <b>Deutsche Steuerkategorie</b>                                      | Transparent   |
| <b>Dividenden</b>  | Reinvestiert  |
| <b>Anlagevolumen des Fonds</b>                                       | EUR 173,049,857   |
| <b>Anlagevolumen der Anteilklasse</b>                                | EUR 173,049,857   |
| <b>Nettoinventarwert</b>   | EUR 658.788   |
| <b>Anzahl der Anteile</b>  | 262,679   |
| <b>Fondswährung</b>  | EUR   |
| <b>Währung der Anteilklasse</b>                                      | EUR   |
| <b>ISIN</b>  | LU1079842321  |
| <b>Auflagedatum</b>  | 30.12.2014  |
| <b>Replikationsmethode</b>   | Synthetisch   |
| <b>Steuerliche Fondsklassifizierung in Deutschland ab 01.01.2018</b> | Aktienfonds   |
| <b>Total Expense Ratio</b>   | 0.65%   |

## HANDELSINFORMATION

|   |                              |
|---|------------------------------|
| <b>Annahmeschluss</b>   | 14:45 Uhr (Luxemburger Zeit) |
| <b>Mindestanlagesumme (bei Erwerb über den Sekundärmarkt bzw. über eine Börse)</b>                  | 1 Anteil                     |
| Zeichnung auf dem Primärmarkt nur autorisierten Teilnehmern und zugelassenen Investoren vorbehalten |                              |

|                                  |         |
|----------------------------------|---------|
| <b>London Exchange in EUR</b>    | CAPE LN |
| <b>London Exchange in GBP</b>    | LCPE LN |
| <b>XETRA in EUR</b>              | EUPE GY |
| <b>Euronext Paris in EUR</b>     | CAPE FP |
| <b>SIX Swiss Exchange in EUR</b> | CAPE SW |
| <b>Borsa Italiana in EUR</b>     | CAPE IM |

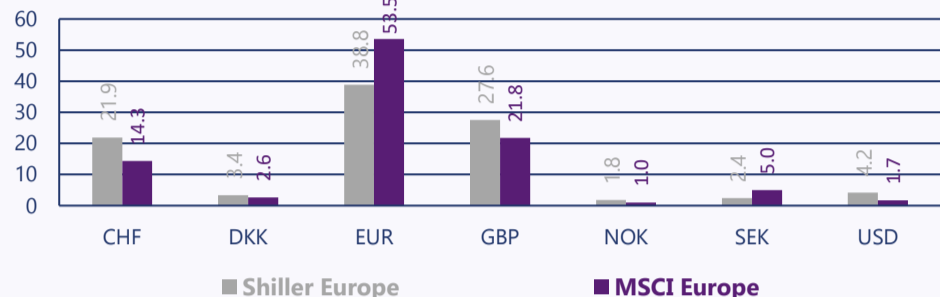
## SEKTOR ALLOKATION



MT: Materialien • CS: Basiskonsumgüter • CD: Nicht-Basiskonsumgüter • FN: Finanzwesen • HC: Gesundheitswesen • ID: Industrie • EN: Energierohstoffe • RE: Real Estate • CM: Kommunikationsdienstleistungen • IT: Informationstechnologie • UL: Versorgungsbetriebe

Von Ossiam berechnete Daten zum 29.05.2026. Quelle: Ossiam, Refinitiv, Barclays, MSCI.

## WÄHRUNGS-ALLOKATION



CHF: Schweizer Franken • DKK: Dänische Krone • EUR: Euro • GBP: Britisches Pfund • NOK: Krona Norwegia • SEK: Schwedische Krone • USD: US Dollar

Von Ossiam berechnete Daten zum 29.05.2026. Quelle: Ossiam, Refinitiv, Barclays, MSCI.

## TOP 10 POSITIONEN

|                              | Shiller Barclays CAPE® Europe Sector Value Net TR Index | MSCI Europe Net Return Index (EUR) |
|------------------------------|---|------------------------------------|
| DEUTSCHE TELEKOM AG          | 6.02%   | 0.87%                              |
| NESTLE SA                    | 5.51%   | 1.84%                              |
| ROCHE HOLDING AG             | 4.33%   | 2.08%                              |
| ASTRAZENECA PLC              | 3.94%   | 2.02%                              |
| AIR LIQUIDE SA               | 3.87%   | 0.84%                              |
| NOVARTIS AG                  | 3.87%   | 2.01%                              |
| SPOTIFY TECHNOLOGY SA        | 3.80%   | 0.55%                              |
| RIO TINTO PLC                | 3.68%   | 0.85%                              |
| BRITISH AMERICAN TOBACCO PLC | 2.62%   | 0.94%                              |
| UNILEVER PLC                 | 2.61%   | 0.87%                              |

Von Ossiam berechnete Daten zum 29.05.2026. Quelle: Ossiam, Refinitiv, Barclays, MSCI.

## KONTAKT / INFO

www.ossiam.com  
 mail: info@ossiam.com  
 Tel: +33 1 84 79 42 70  
 36 rue Brunel  
 75017 PARIS - FRANCE

### Dies ist eine Marketingmitteilung. Bitte lesen Sie den OGAW-Prospekt und das KIID/KID, die unter [www.ossiam.com](http://www.ossiam.com) kostenlos erhältlich sind, bevor Sie eine endgültige Anlageentscheidung treffen.

Ossiam Lux (die SICAV) besteht aus mehreren separaten Teilfonds (die jeweils einen "Fonds" bilden). Die SICAV hat das Visum der Aufsichtskommission für den Finanzsektor des Großherzogtums Luxemburg erhalten. Die SICAV hat Ossiam zu ihrer Verwaltungsgesellschaft ernannt, die für das Finanzmanagement der Fonds, die Verwaltung und den Vertrieb der SICAV verantwortlich ist. Die Verwaltungsgesellschaft hat State Street Bank International GmbH, Niederlassung Luxemburg, zur Verwaltungs-, Zahl-, Domizil- und Gesellschaftsstelle sowie zur Register- und Transferstelle der SICAV bestellt. Ossiam, eine Tochtergesellschaft von Natixis Investment Managers, ist von der Autorité des Marchés Financiers als Portfolioverwaltungsgesellschaft unter der Nummer GP-1000016 zugelassen. Die Richtigkeit, Vollständigkeit oder Angemessenheit von Informationen aus externen Quellen wird nicht garantiert, obwohl sie aus zuverlässigen, seriösen Quellen zusammengestellt wurden. Wenn es im Vereinigten Königreich bereitgestellt wird, wird dieses Dokument nur zu Informationszwecken an professionelle Kunden oder geeignete Gegenparteien im Sinne des FCA-Handbuchs verteilt und darf von keiner anderen Person als vertrauenswürdig angesehen oder befolgt werden. Die Abstimmungs- und Einsatzstrategie ist unter folgendem Link abrufbar: [www.ossiam.com](http://www.ossiam.com)

Barclays Bank PLC ("BB PLC") und ihre verbundenen Unternehmen (zusammen "Barclays") sind nicht der Emittent oder Hersteller von dem Ossiam Shiller Barclays CAPE® US Sector Value TR UCITS ETF, dem Ossiam Shiller Barclays CAPE® Europe Sector Value TR UCITS ETF, dem Ossiam ESG Low Carbon Shiller Barclays CAPE® US Sector UCITS ETF oder dem Ossiam ESG Shiller Barclays CAPE® Europe Sector UCITS ETF (zusammen die "Produkte"), und Barclays hat keine Verantwortungen, Verpflichtungen oder Pflichten gegenüber den Anlegern der Produkte, es sei denn, Barclays handelt als Vertreter der Produkte gemäß einer Vereinbarung mit Ossiam. Der Shiller Barclays CAPE® US Sector Value Net TR Index und der Shiller Barclays CAPE® Europe Sector Value Net TR Index (zusammen die "Indizes") sind Marken, die Eigentum von BB PLC sind oder von BB PLC zur Nutzung lizenziert sind und für die Nutzung durch Ossiam Lux und/oder Ossiam IRL als "Emittent" der Produkte lizenziert sind. Während Ossiam Lux und/oder Ossiam IRL als Emittenten der Produkte und auf eigene Rechnung Transaktionen mit Barclays in oder in Bezug auf die Indizes in Verbindung mit den Produkten durchführen, erwerben die Anleger die Produkte von Ossiam Lux und/oder Ossiam IRL, und die Anleger erwerben weder eine Beteiligung an den Indizes noch gehen sie bei einer Investition in die Produkte irgendeine Art Beziehung mit Barclays ein. Die Produkte werden nicht von Barclays gesponsert oder empfohlen, und Barclays gibt keine Zusicherungen in Bezug auf (i) die Eignung oder Zweckmäßigkeit der Produkte oder (ii) die Verwendung oder Referenzierung der Indizes (einschließlich, aber nicht beschränkt auf Auswahl- oder Filterverfahren, die von Ossiam in Bezug auf die Indizes (oder Komponenten oder Bestandteile davon) in Verbindung mit ESG-bezogenen Produkten, die aktiv von Ossiam verwaltet werden) angewendet werden, oder (iii) die Verwendung der darin enthaltenen Daten, es sei denn und soweit Barclays als Vertreter der Produkte auftritt und ausdrückliche Zusicherungen im Zusammenhang mit dem Vertrieb der Produkte abgibt. Barclays haftet in keiner Weise gegenüber dem Emittenten, den Anlegern oder anderen Drittparteien in Bezug auf die Verwendung oder Genauigkeit der Indizes oder der darin enthaltenen Daten. In Bezug auf ESG-bezogene Produkte haben weder Barclays noch RSBB-I LLC Angaben zu den von Ossiam im Zusammenhang mit solchen Produkten angewandten ESG- oder CO2-armen Methoden oder Bewertungen gemacht, und weder Barclays noch RSBB-I LLC geben daher eine Zusicherung ab in Bezug auf die Genauigkeit, Gültigkeit oder Eignung solcher ESG- und CO2-armen Methoden oder Bewertungen. Bei dem Produkt handelt es sich nicht um Investitionen, die ein ESG-bezogenes Projekt finanzieren, sondern es bietet lediglich ein Engagement in bestimmten zugrunde liegenden Indexbestandteilen auf der Grundlage der von Ossiam angewandten ESG-Filtermethode und -Ratings. Die Zusammensetzung der Basiswerte, auf die sich das Produkt bezieht (einschließlich der Bestandteile des Index), kann sich im Laufe der Zeit ändern. Es ist wichtig zu beachten, dass die ESG-Gesamtbewertung von einer Reihe von Faktoren beeinflusst wird und daher beispielsweise eine höhere Bewertung bei Umweltfaktoren eine niedrigere Bewertung bei sozialen Faktoren ausgleichen kann oder umgekehrt. Barclays weist darauf hin, dass es derzeit weder einen weltweit akzeptierten Rahmen oder eine Definition (rechtlich, regulatorisch oder anderweitig) noch einen Marktconsens darüber gibt, was "ESG" (Umwelt, Soziales oder Governance), "grün", "nachhaltig" oder "nachhaltig" ausmacht. „Klimafreundlich“ oder ein gleichwertig gekennzeichnetes Produkt oder welche genauen Eigenschaften erforderlich sind, damit eine bestimmte Investition, ein bestimmtes Produkt oder ein bestimmter Vermögenswert als „ESG“, „grün“, „nachhaltig“, „klimafreundlich“ oder dergleichen definiert wird. Es kann auch nicht garantiert werden, dass sich im Laufe der Zeit eine solche klare Definition oder ein solcher Konsens entwickeln wird. Barclays gibt keine Zusicherungen oder Zusicherungen hinsichtlich der ESG-Leistung der Anlage, des Produkts, des Index oder Vermögenswerts, der Ausrichtung oder Einhaltung von Regulierungsvorschriften oder der Bewertung durch verbundene Unternehmen oder Dritte. Barclays gibt auch keine Zusicherungen oder Zusicherungen ab, dass die Investition, das Produkt oder der Vermögenswert die Ziele oder Erwartungen von Anlegern oder Nutzern in Bezug auf relevante „ESG“, „grün“, „nachhaltig“ oder andere gleichwertig gekennzeichnete Ziele erfüllen wird oder dass dies überhaupt der Fall ist. Es werden keine nachteiligen ökologischen, sozialen und/oder sonstigen Auswirkungen auftreten, daher kann keine Zusicherung hinsichtlich der Rentabilität der Anlage, des Index, des Produkts oder des Vermögenswerts für ESG-Zwecke gegeben werden. Jegliche Fragen hinsichtlich der Realisierbarkeit der Anlage, des Produkts, des Index oder des Vermögenswerts für ESG-Zwecke können die Liquidität einschränken und sich negativ auf den Marktwert der Anlage, des Produkts oder des Vermögenswerts bzw. im Fall von Indizes aller Anlagen, Produkte oder Vermögenswerte, die diese nutzen, auswirken solche Indizes. Jegliche Nachhaltigkeitsmerkmale, Impact-Investment-Kriterien oder andere ESG-Merkmale können selbst die Liquidität einschränken oder den Marktwert der Anlage, des Produkts oder des Vermögenswerts oder im Falle von Indizes aller Anlagen, Produkte oder Vermögenswerte, die solche Indizes verwenden, negativ beeinflussen. Barclays hat keine Bewertung der Anlage, des Produkts, des Index oder Vermögenswerts im Hinblick auf die Einhaltung der Klassifizierungszwecke der EU-Verordnung zur Offenlegung nachhaltiger Finanzinformationen, der Klassifizierungszwecke der EU-Taxonomieverordnung oder gleichwertiger Klassifizierungssysteme („Klassifizierungssysteme“) durchgeführt oder sie anderweitig für diese Zwecke berücksichtigt. Investoren, Nutzer und andere relevante Personen werden daran erinnert, dass sie zu diesen Zwecken ihre eigenen Einschätzungen vornehmen müssen und Barclays diesbezüglich keine Verantwortung oder Haftung übernimmt. Die hierin enthaltenen oder auf sie verwiesenen Informationen und Daten wurden von Dritten bereitgestellt. Barclays gewährleistet weder, dass ESG-Informationen oder -Daten Dritter korrekt oder vollständig sind, noch dass Barclays (selbst oder über einen Dritten) Schritte unternommen hat, um diese Informationen und Daten unabhängig oder anderweitig zu überprüfen. Dementsprechend übernimmt Barclays keinerlei Haftung für direkte, indirekte oder Folgeschäden, die sich aus Handlungen oder Unterlassungen ergeben, die im Vertrauen auf die Informationen oder andere hierin enthaltene Inhalte oder in Bezug auf Feststellungen vorgenommen werden, die im Rahmen der Klassifizierungsregelungen von Anlegern, Nutzern usw. getroffen wurden weitere relevante Personen. Investoren, Nutzer und andere relevante Personen werden daran erinnert, dass Meinungsverschiedenheiten möglich sind. Verschiedene Personen (einschließlich externer Datenanbieter, Anleger und anderer Finanzinstitute) können unterschiedliche Kriterien interpretieren und anwenden, auch durch die Verwendung interner Methoden, und zu unterschiedlichen Schlussfolgerungen in Bezug auf die Anlage, den Index, das Produkt oder den Vermögenswert gelangen. Anlegern, Nutzern und anderen relevanten Personen wird empfohlen, bei Bedarf ihre eigene unabhängige Finanz-, Rechts-, Regulierungs-, Steuer- oder sonstige Beratung einzuholen, um ihre eigene Anlageentscheidung darüber zu treffen, ob der Index, die Anlage, das Produkt oder der Vermögenswert ihren Bedürfnissen entspricht und trifft ihre eigene Entscheidung über den Index, die Anlage, das Produkt oder den Vermögenswert und die Zukunft des Index, der Anlage, des Produkts oder des Vermögenswerts, einschließlich ESG-Leistung, ESG-Ausrichtung und Ausrichtung an oder Einhaltung jeglicher Regulierungsvorschriften (einschließlich, aber nicht beschränkt auf die Klassifizierungssysteme).

Bloomberg Index Services Limited ist der offizielle Bevollmächtigte für die Indexberechnung und -wartung und wird von Barclays verwaltet. Bloomberg Index Services Limited garantiert nicht die Aktualität, Genauigkeit oder Vollständigkeit der Indexberechnungen oder der gesamten Daten oder Informationen. Bloomberg Index Services Limited gibt keine Garantie, ausdrücklich oder stillschweigend, in Bezug auf den Index oder an alle anderen, die ihm Bericht erstatten oder die Ergebnisse gegenüber dem Kunden ausdrücken, und lehnt ausdrücklich die Garantie der Produktqualität und der Übereinstimmung mit der Verwendung ab. Insbesondere in dieser Hinsicht. Bloomberg Index Services Limited, seine Tochtergesellschaften und das Ensemble ihrer Partner, Angestellten, Unterauftragnehmer, Agenten, Lieferanten und Verkäufer (kollektiv, „Schützenparteien“) sind im Rahmen der von ihr autorisierten Maßnahmen nicht in der Verantwortung, Beding und anders, für alle Segnungen oder Verluste, die durch die Fahrlässigkeit einer beschützten oder anderen Partei verursacht wurden, entziehen Sie sich der Berechnung des Index oder der gesamten Person oder des Wertes und der Überzeugung und sind nicht für die Täter verantwortlich Gewinne, Gewinne, Verluste, Strafen, Zubehör oder Konsequenzen.

Die Shiller-Barclays-Indizes wurden gemeinsam von RSBB-I, LLC entwickelt, deren Reherchedirektor nicht Robert J. Shiller ist. RSBB-I, LLC verfügt nicht über einen Anlageberater und garantiert nicht die Genauigkeit oder Vollständigkeit der Indizes von Shiller Barclays, weder die Anleger noch die Methodologie, die sie einschließen oder auf anderen Quellen als diesen basieren. RSBB-I, LLC von Robert J. Shiller und sein Berater, IndexVestLAB, LLC und seine Berater übernehmen keine Haftung für Fehler, Auslassungen oder Unterbrechungen und geben keine ausdrückliche oder stillschweigende Garantie ab Leistung oder Ergebnisse werden durch die Verwendung von Informationen, die sich in ihnen befinden, oder auf deren Quellen erzielt. Der Kunde erhält die gesamte Garantie für die Qualität der Ware oder die Einhaltung einer besonderen Verwendung in diesem Bereich und ist nicht für die Reklamationen verantwortlich. Es liegt in der Natur der Sache, dass es sich um die Nutzung dieser Informationen handelt, die Beurkundung erfolgt jedoch nicht ausschließlich, das Gewinnpotenzial oder die Vermögens-, Straf- oder Rechtsfolgen, ebenso wie RSBB-I, LLC oder eines Die anderen Parteien wurden über diese Wahrscheinlichkeit informiert. RSBB-I, LLC von Robert J. Shiller und sein Berater, IndexVestLAB, LLC, und seine Berater haben vier Informationen zu ESG-Methoden oder -Notationen erhalten oder können von Ossiam möglicherweise Kohlenstoff ausstoßen Im Zusammenhang mit allen Produkten, die den ESG-Kriterien entsprechen, und einer Erklärung, die sich auf die Genauigkeit, die Gültigkeit oder die Relevanz dieser ESG-Methoden oder -Notationen und auf mögliche Kohlenstoffemissionen bezieht.

Der Zugang zu den hier beschriebenen Produkten und Dienstleistungen kann in Bezug auf bestimmte Personen oder in bestimmten Ländern Beschränkungen unterliegen. Keines der hier vorgestellten Produkte oder Dienstleistungen wird von Ossiam an Personen geliefert, die nicht gesetzlich dazu befugt sind. Dies gilt auch für Länder, für die Ossiam keinen Antrag auf Marktzulassung gestellt hat.

Dieses Dokument wurde zu Informationszwecken ausschließlich Finanzdienstleistern oder anderen professionellen Kunden oder qualifizierten Investoren und, soweit aufgrund lokaler Bestimmungen erforderlich, nur auf deren schriftlicher Anfrage zur Verfügung gestellt. Dieses Material ist nicht für Privatanleger bestimmt. Es liegt in der Verantwortung eines jeden Finanzdienstleisters sicherzustellen, dass das Angebot oder der Verkauf von Fondsanteilen oder Wertpapierdienstleistungen Dritter an seine Kunden im Einklang mit den jeweiligen nationalen Gesetzen steht.

Bitte lesen Sie den Verkaufsprospekt und die wesentlichen Informationen sorgfältig, bevor Sie investieren. Wenn der Fonds in Ihrem Land registriert ist, sind diese Dokumente auch auf der Website von Natixis Investment Managers ([im.natixis.com/intl/intl-fund-documents](http://im.natixis.com/intl/intl-fund-documents)) kostenlos und in der Amtssprache des Landes, in dem der Fonds registriert ist, erhältlich.

Eine Zusammenfassung der Anlegerrechte in der Amtssprache Ihres Landes finden Sie in der Rubrik "Rechtliche Dokumentation" auf der Website ([im.natixis.com/intl/intl-fund-documents](http://im.natixis.com/intl/intl-fund-documents)).

**In Deutschland und Österreich:** Dieses Material wird von Natixis Investment Managers International oder ihrer Zweigniederlassung Natixis Investment Managers International, Zweigniederlassung Deutschland, bereitgestellt. Natixis Investment Managers International ist eine Portfoliomanagement Gesellschaft, die von der französischen Finanzaufsichtsbehörde AMF (Autorité des Marchés Financiers) unter der Nr. GP 90-009 zugelassen ist, und eine Aktiengesellschaft (société anonyme), die im Pariser Handels- und Gesellschaftsregister unter der Nr. 329 450 738 eingetragen ist. Eingetragener Sitz: 43 avenue Pierre Mendès France, 75013 Paris. Eingetragener Sitz von Natixis Investment Managers International, Zweigniederlassung Deutschland (Handelsregisternummer: HRB 129507) ist: Senckenberganlage 21, 60325 Frankfurt am Main.

Die oben erwähnten Gesellschaften sind Geschäftsentwicklungseinheiten von Natixis Investment Managers, einer Holdinggesellschaft mit einem breit gefächerten Angebot spezialisierter Vermögensverwaltungseinheiten und Distributionsgesellschaften weltweit. Die Vermögensverwaltungstochtergesellschaften von Natixis Investment Managers führen regulierte Tätigkeiten nur in und von Jurisdiktionen aus/durch, in denen sie hierzu lizenziert oder autorisiert sind. Ihre Dienstleistungen und die Produkte, die sie verwalten, sind nicht für alle Investoren in allen Jurisdiktionen zugänglich.

Obwohl Natixis Investment Managers die in diesem Material bereitgestellten Informationen, einschließlich der Informationen aus Drittquellen, für vertrauenswürdig hält, kann die Richtigkeit, Angemessenheit oder Vollständigkeit dieser Informationen nicht garantiert werden.

Die Bereitstellung dieses Dokuments und/oder Bezugnahmen auf bestimmte Wertpapiere, Sektoren oder Märkte in diesem Material stellen keine Anlageberatung oder eine Anlageempfehlung oder ein Angebot, Wertpapiere zu erwerben oder zu veräußern, oder ein Angebot von Dienstleistungen dar. Investoren sollten Anlageziele, Risiken und Kosten einer jeden Investition zuvor sorgfältig prüfen. Die Analysen, Meinungen und bestimmte Anlagethemen und -prozesse, auf die hier Bezug genommen wird, stellen die Ansichten der jeweiligen Person(en) zum angegebenen Datum dar. Diese sowie die dargestellten Portfoliobestände und -eigenschaften können sich ändern und sind nicht als vertraglich bindend zu betrachten. Es kann nicht zugesichert werden, dass die Entwicklungen so eintreten, wie sie in diesem Material prognostiziert werden. Die von externen Dritten geäußerten Analysen und Meinungen sind unabhängig und spiegeln nicht unbedingt die von Natixis Investment Managers wider. Informationen über die Wertentwicklung in der Vergangenheit sind kein Hinweis auf die zukünftige Wertentwicklung.

Dieses Material darf nicht als solches, auch nicht teilweise, verbreitet, veröffentlicht oder reproduziert werden.

Alle Beträge in diesem Dokument sind in USD ausgewiesen, sofern nichts anderes angegeben ist.

Natixis Investment Managers kann beschließen, die Vertriebsvereinbarungen für diesen Fonds in Übereinstimmung mit den einschlägigen Rechtsvorschriften zu beenden.

