

# AXA WF Asian Short Duration Bonds A m st USD

Die Wertentwicklung in der Vergangenheit ist kein Indikator für zukünftige Ergebnisse.

## Kennzahlen (USD)\*

Absolute Wertentwicklung des Fonds (%)					Aktueller NAV
YTD	1J	3J	10J	Auflage	Aus.
<b>+1.08</b>	<b>+5.21</b>	<b>+16.96</b>	-	<b>+20.87</b>	<b>84.23</b>
Annualisierte Fondsperformance (%)					Nettovermögen (M)
3 J.	5 J.	10 J.	Auflage	USD	
<b>+5.36</b>	<b>+1.01</b>	-	<b>+2.32</b>	<b>118.40</b>	

## Dividendenentwicklung

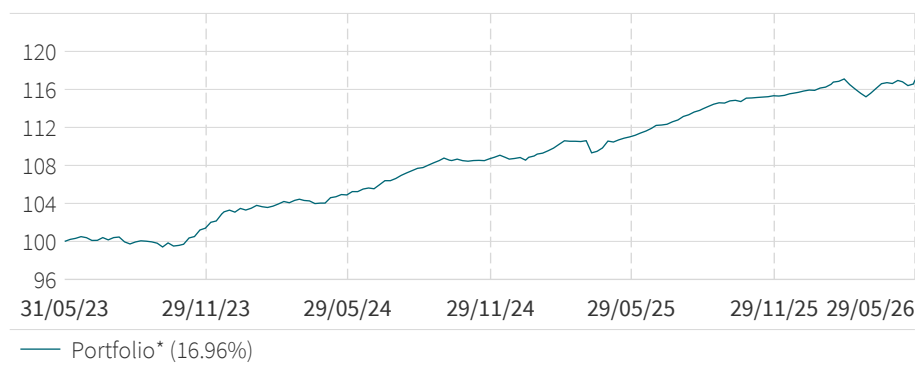
	Stichtag	ex-Datum	Dividende je Anteil	12-Monats-Rendite
Jan 2026	29/01/2026	30/01/2026	0.32	4.89
Feb 2026	26/02/2026	27/02/2026	0.32	4.50
März 2026	30/03/2026	31/03/2026	0.32	4.59
Apr 2026	29/04/2026	30/04/2026	0.32	4.55
Mai 2026	28/05/2026	29/05/2026	0.32	4.56

12-Monatsrendite = (Summe der Dividenden) / (Schluss-NIW). Die 12-Monatsrendite wird basierend auf der Summe der Ausschüttungen in den vorherigen 12 Monaten und dem letzten NIW berechnet. Die 12-Monatsrendite kann höher oder niedriger als die tatsächliche jährliche Dividendenrendite sein. Eine positive Ausschüttungsrendite ist nicht mit einem positiven Gesamtertrag gleichzusetzen. Die Dividenden sind nicht garantiert. Aus den Dividenden in der Vergangenheit kann nicht auf die künftigen Dividenden geschlossen werden.

Anleger sollten sich bei Anlageentscheidungen nicht ausschließlich auf die in der obigen Tabelle enthaltenen Informationen verlassen. Sie sollten das Angebotsdokument (die Wesentlichen Anlegerinformationen (PRIIPs/UCITS KID)) des Fonds lesen, das weitere Einzelheiten enthält, unter anderem zu den Risikofaktoren.

## Performance & Risiken

### Wertentwicklung (USD)



Die Daten werden von BNPP AM zum Startdatum des Diagramms auf 100 umbasiert. Berechnungen der kumulativen Performance verstehen sich nach Abzug von Gebühren, bei Wiederanlage von Dividenden. Sofern eine Benchmark angegeben ist, könnte sie auf der Basis von Netto- oder Bruttodividenden berechnet sein. Weitere Informationen finden Sie im Prospekt (oder im Schweizer Fondsvertrag).

\* Datum des ersten Nettoinventarwerts: 21/02/2018

Quelle(n): BNPP Asset Management per 29/05/2026

Weitere Informationen zu BNPP Asset Management finden Sie unter [bnpparibas-am.com](http://bnpparibas-am.com)

## Benchmark

Der Fonds hat keine Benchmark.

Der Fonds wird aktiv verwaltet, ohne Bezugnahme auf einen Referenzindex.

## Fondsindikatoren

	Port.
Lineare Durchschnittliches Rating	BBB-
Mod. Duration	2.86
Mod. Duration To Worst	2.84
Yield-to-Worst (%)	5.58
Anzahl der Anlagen	139
Anzahl Emittenten	87

## Fonds-Profil

ESG-Rating 

% des verwalteten Vermögens, das vom absoluten ESG-Rating abgedeckt wird: Portfolio = 95.8% (nicht bedeutend bei einer Abdeckung von weniger als 50 %)

Mehr Informationen über die Methodik finden Sie weiter unten im Abschnitt „Definition von ESG-Kennzahlen“.

## Fondsmanager

Mark BODON

Mikhail VOLODCHENKO - Co-Manager

## Performance & Risiken (Fortsetzung)

### Risikoanalyse

	1J	3J	5J	Auflage
Portfolio Volatilität* (%)	1.54	2.15	3.48	3.79
Sharpe Ratio	1.58	0.74	-0.46	0.16

Alle Definitionen der Risikoindikatoren finden Sie weiter unten im Abschnitt „Glossar“.

### Rollierende Performance (%)

	1M	3M	6M	YTD	3J	5J	31/05/25 31/05/26	31/05/24 31/05/25	31/05/23 31/05/24	31/05/22 31/05/23	31/05/21 31/05/22	Auflage
Portfolio*	0.28	-0.12	1.41	1.08	16.96	5.13	5.21	5.96	4.92	-1.04	-9.17	20.87

### Performance im Kalenderjahr (%)

	2025	2024	2023	2022	2021	2020	2019	2018	2017	2016
Portfolio*	6.36	5.32	5.26	-7.85	-4.77	5.74	9.86	-	-	-

Die Wertentwicklung in der Vergangenheit ist kein zuverlässiger Indikator für zukünftige Ergebnisse. Performanceberechnungen verstehen sich nach Abzug von Gebühren, bei Wiederanlage von Dividenden. Sofern eine Benchmark angegeben ist, könnte sie auf der Basis von Netto- oder Bruttodividenden berechnet sein. Weitere Informationen entnehmen Sie bitte dem Fondsprospekt.

## Portfolioanalyse

### Top 10 Positionen

Name	Gewichtung (%)	Investiert in	Mod. Duration	Beitrag
Airport Authority VAR PERP	1.96	Hong-Kong	0.0	0.00
National Australia Bank Ltd 6.43% 01/12/2033	1.84	Australien	5.3	0.10
Lenovo Group Ltd 5.83% 01/27/2028	1.76	China	1.5	0.03
Cathay Pacific MTN Financing 4.875% 08/17/2026	1.71	Hong-Kong	0.2	0.00
Commonwealth Bank of Australia VAR 09/12/2034	1.63	Australien	3.0	0.05
Xiaomi Best Time International 3.375% 04/29/2030	1.62	China	3.6	0.06
Woori Bank VAR PERP	1.52	Südkorea	2.8	0.04
Oversea-Chinese Banking Corp VAR 09/08/2035	1.43	Singapur	3.8	0.05
Australia & New Zealand Banking 6.74% 12/08/2032	1.41	Australien	5.1	0.07
Standard Chartered PLC VAR 01/09/2029	1.33	Großbritannien	1.5	0.02
<b>Summe (%)</b>	<b>16.21</b>			

Aufgeführte Wertpapiere oder sonstige Finanzinstrumente dienen ausschließlich zur Veranschaulichung zum Zeitpunkt dieses Berichts und sind später möglicherweise nicht mehr im Portfolio enthalten. Dies ist nicht als Empfehlung für den Kauf oder Verkauf von Wertpapieren oder sonstigen Finanzinstrumenten aufzufassen.

\* Datum des ersten Nettoinventarwerts: 21/02/2018

Quelle(n): BNPP Asset Management per 29/05/2026

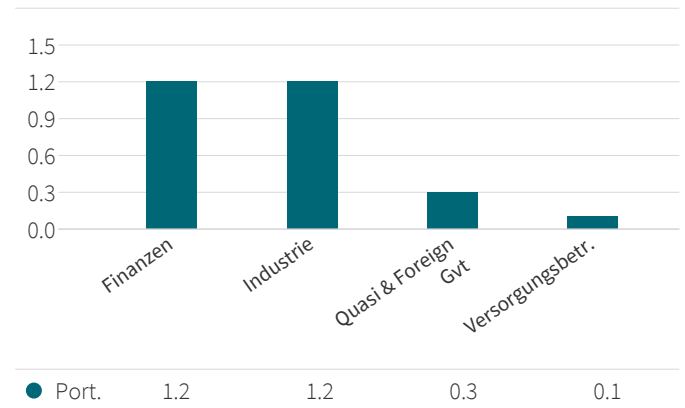
Weitere Informationen zu BNPP Asset Management finden Sie unter [bnpparibas-am.com](http://bnpparibas-am.com)

## Portfolioanalyse (Fortsetzung)

### Sektorengewichtung (%)

	Portfolio
Industrie	40.82
Finanzen	40.70
Quasi & Foreign Gvt	11.96
Versorgungsbetr.	4.77
Sonstige	0.68
Cash	1.07

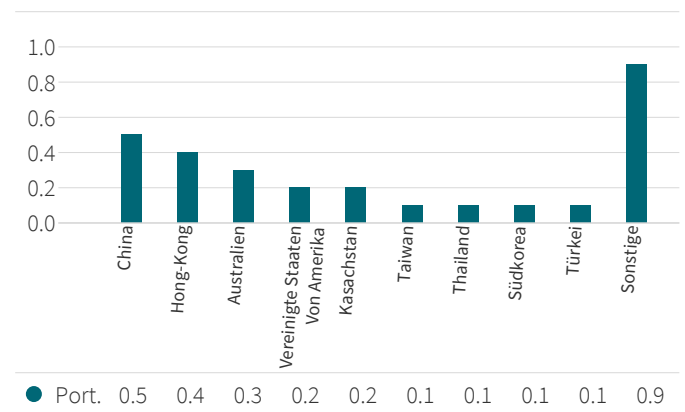
### Beitrag zur Duration nach Sektor



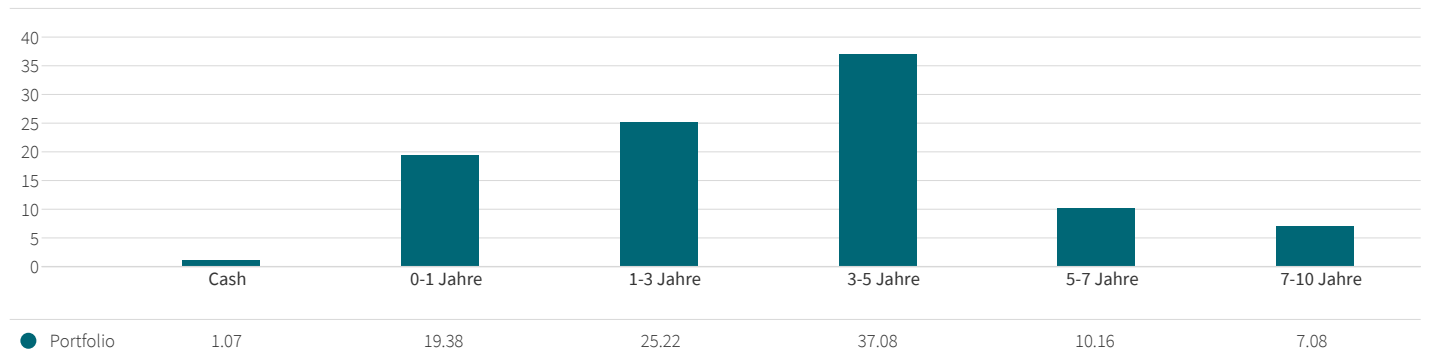
### Geographische Ausrichtung (%)

	Portfolio
China	20.12
Hong-Kong	15.65
Indien	6.64
Australien	6.02
Vereinigte Staaten Von Amerika	5.30
Großbritannien	4.30
Südkorea	3.88
Thailand	3.72
Singapur	3.66
Kasachstan	3.56
Sonstige	26.07
Cash	1.07

### Beitrag zur Duration nach Land

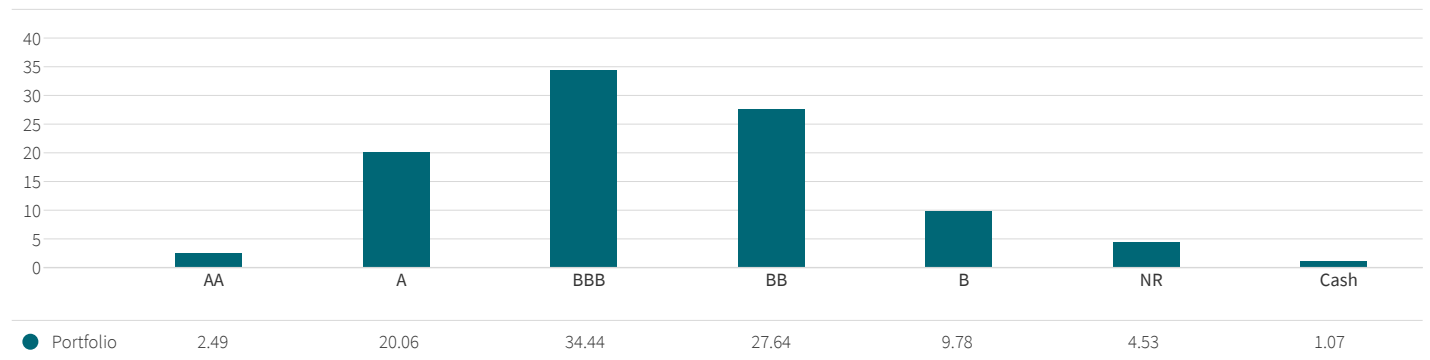


### Engagement nach Laufzeit (%)




## Portfolioanalyse (Fortsetzung)

### Engagement nach Rating (%)



### Engagement nach Wahrung (%)



## Weitere Informationen

### Wichtige Fondsdaten: A m st USD

Rechtsform	SICAV
UCITS	Ja
AIF-konform	Nein
Domizil	Luxemburg
Datum des ersten Nettoinventarwerts	21/02/2018
Fonds-Währung	USD
Währung Anteilsklasse	USD
Bewertung	Täglich
Anteilstyp	Ausschüttend
ISIN code	LU1774149642
Ertragsverwendung	Stabile Auszahlung
Bloomberg Code	AXASADU LX
Maximale Ausgabekommission	3%
Transaktionskosten	0.14%
Laufende Kosten	1.25%
Verwaltungsvergütung	1%
Maximale Verwaltungsgebühr	1%
Verwaltungsgesellschaft	BNP PARIBAS ASSET MANAGEMENT EUROPE SAS
Portfolio Management	AXA INVESTMENT MANAGERS UK LIMITED
Delegierung der Kontoverwaltung	State Street Bank International GmbH (Luxembourg Branch)
Depotbank	State Street Bank International GmbH (Luxembourg Branch)

Die tatsächlichen Kosten sind den Jahresberichten zu entnehmen und werden bei jeder Nettoinventarwertberechnung abgezogen. Der Wert der Anlage wird um diese Kosten reduziert. Wie im letzten Jahresbericht angegeben, berücksichtigt die Berechnung der laufenden Kosten keine Performancegebühren, beinhaltet jedoch die Verwaltungsgebühren und die erhobenen Servicegebühren. Die effektive erhobene Servicegebühr läuft bei jeder Berechnung des Nettoinventarwerts auf und wird in den laufenden Kosten der einzelnen Anteilsklassen berücksichtigt.

Die Anlage vermindert sich um die Zahlung der oben genannten Gebühren.

### Fondsziele

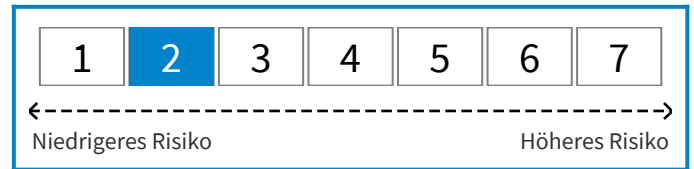
Ziel des Teilfonds ist es, Wertzuwächse zu erzielen, indem er mittelfristig mindestens zwei Drittel seines Gesamtvermögens in Gläubigerpapiere investiert, die am asiatischen Anleihemarkt ausgegeben wurden.

### Anlagehorizont

Das Risiko und die Rendite des Produkts können je nach der erwarteten Haltedauer variieren. Wir empfehlen, dieses Produkt mindestens 3 Jahre lang zu halten.

### Risikoindikator

Die nachstehenden Daten wurden dem KID-PRIIPS entnommen.



Der Risikoindikator beruht auf der Annahme, dass Sie das Produkt 3 Jahre halten.

Wenn Sie die Anlage frühzeitig einlösen, kann das tatsächliche Risiko erheblich davon abweichen und Sie erhalten unter Umständen weniger zurück.

Der Gesamtrisikoindikator hilft Ihnen, das mit diesem Produkt verbundene Risiko im Vergleich zu anderen Produkten einzuschätzen. Er zeigt, wie hoch die Wahrscheinlichkeit ist, dass Sie bei diesem Produkt Geld verlieren, weil sich die Märkte in einer bestimmten Weise entwickeln oder wir nicht in der Lage sind, Sie auszubezahlen.

Wir haben dieses Produkt auf einer Skala von 1 bis 7 in die Risikoklasse 2 eingestuft, wobei 2 einer niedrigen Risikoklasse entspricht. Damit werden die potenziellen Verluste aus der künftigen Wertentwicklung mit einem niedrig bewertet. Die mit diesem Produkt verbundene Risikokategorie wurde auf der Grundlage von Beobachtungen in der Vergangenheit festgelegt, sie ist nicht garantiert und kann sich in Zukunft ändern.

Achtung Währungsrisiko. Bitte beachten Sie das Währungsrisiko. Sie erhalten Zahlungen in einer anderen Währung, sodass Ihre endgültige Rendite vom Wechselkurs zwischen den beiden Währungen abhängen wird. Dieses Risiko ist bei dem oben angegebenen Indikator nicht berücksichtigt.

Andere Risiken, die nicht in den Gesamtrisikoindikator enthalten sind, können von wesentlicher Bedeutung sein, z.B. das Ausfallrisiko und das Derivatrisiko. Weitere Informationen finden Sie im Prospekt.

Dieses Produkt beinhaltet keinen Schutz vor künftigen Marktentwicklungen, sodass Sie das angelegte Kapital ganz oder teilweise verlieren könnten.

### Zeichnung Rücknahme

Die Zeichnungs-, Umtausch- oder Rücknahmeanträge müssen an einem Bewertungstag bis spätestens 15:00 Uhr Luxemburger Zeit bei der Register- und Transferstelle eingegangen sein. Anträge werden zu dem an einem solchen Bewertungstag berechneten Nettoinventarwert ausgeführt. Anleger werden darauf hingewiesen, dass sich die Bearbeitungszeit durch die mögliche Einschaltung von Vermittlern wie Finanzberatern oder Vertriebsstellen verlängern kann. Die Nettoinventarwert dieses Teilfonds wird täglich berechnet.

## Weitere Informationen (Fortsetzung)

### Wie anlegen?

Bevor sie eine Anlage vornehmen, sollten Anleger den entsprechenden Verkaufsprospekt und die Wesentlichen Anlegerinformationen (insbesondere für britische Anleger)/ das Basisinformationsblatt/ die Programmdokumente lesen. Diese enthalten alle Produktdetails einschließlich der Anlagegebühren und -risiken. Diese Dokumente sind auf Englisch oder (ggf.) in der Landessprache unter [axa-im.com](http://axa-im.com) verfügbar. Die Informationen in diesem Dokument sind kein Ersatz für diese Dokumente oder eine professionelle externe Beratung.

#### Privatanleger

Privatanleger sollten sich an ihren Finanzintermediär wenden.

### ESG-Rating

Das absolute ESG Rating basiert auf einer Scoring-Methode eines Drittanbieters. Ein Baum (5 Bäume) bedeutet (bedeuten), dass sich der Fonds in der niedrigsten (höchsten) ESG-Bewertungskategorie befindet. Weitere Informationen zur Methodik finden Sie unter <https://core.axa-im.com/responsible-investing/putting-esg-to-work>. ESG Indikatoren dienen lediglich der Information.

Das Portfolio verfolgt ein vertragliches Ziel in Bezug auf einen oder mehrere ESG-Indikatoren.

### Wichtige Hinweise

Diese Marketing-Kommunikation stellt keine Aufforderung oder Anlage-, Rechts- oder Steuerberatung von BNPP Asset Management dar. Diese Materialien enthalten keine ausreichenden Informationen, um als Grundlage für eine Anlageentscheidung herangezogen zu werden. Die hier enthaltenen Informationen sind ausschließlich für die natürlichen und/oder juristischen Personen bestimmt, denen sie ausgehändigt wurden, sofern nicht gemäß geltenden Vereinbarungen etwas anderes zulässig ist.

Wie der Besitz, der Erwerb oder die Veräußerung von Aktien oder Anteilen eines Fonds steuerlich behandelt werden, hängt von dem jeweiligen Steuerstatus bzw. der jeweiligen steuerlichen Behandlung des betreffenden Anlegers ab und kann Änderungen unterworfen sein. Potenziellen Anlegern wird dringend empfohlen, die Meinung ihres eigenen Steuerberaters einzuholen.

Aufgrund der vereinfachten Darstellung ist dieses Dokument unvollständig. Meinungen, Schätzungen und Prognosen in diesem Dokument sind subjektiv und können sich jederzeit ändern. Es gibt keine Garantie, dass sich Prognosen erfüllen werden. Daten, Zahlen, Aussagen, Analysen, Prognosen und sonstige Informationen in diesem Dokument entsprechen unserem Wissensstand zum Zeitpunkt der Erstellung dieses Dokuments. Trotz der Sorgfalt bei der Abfassung wird keine ausdrückliche oder implizite Zusicherung oder Gewährleistung (einschließlich Haftung gegenüber Dritten) für die Richtigkeit, Verlässlichkeit oder Vollständigkeit der in diesem Dokument enthaltenen Informationen abgegeben. Diese Materialien enthalten keine ausreichenden Informationen, um als Grundlage für eine Anlageentscheidung herangezogen zu werden.

Die Wertentwicklung in der Vergangenheit ist kein Indikator für

aktuelle oder zukünftige Erträge. In den Angaben zur Wertentwicklung bzw. zu den Erträgen sind Provisionen und Kosten, die bei der Ausgabe und Rücknahme von Anteilen anfallen, nicht berücksichtigt. Der Wert von Kapitalanlagen und die damit erzielten Erträge können sowohl steigen als auch fallen, und unter Umständen erhalten Anleger den ursprünglich investierten Betrag nicht wieder vollständig zurück. Wechselkursschwankungen können den Wert von Anlagen ebenfalls beeinflussen. Deshalb und aufgrund des gewöhnlich erhobenen Ausgabeaufschlags eignet sich eine Anlage in der Regel nicht als kurzfristige Position. Provisionen und Kosten können die Performance des Fonds beeinträchtigen.

Die Fondsmerkmale bieten Anlegern keinen Schutz vor den potenziellen Auswirkungen der Inflation im Laufe der Zeit. Die Anlagen und/oder gegebenenfalls in einem bestimmten Zeitraum generierte Erträge werden nicht an die Inflationsrate im entsprechenden Zeitraum angepasst. Somit kann der inflationsbereinigte Fondsertrag negativ ausfallen. Infolgedessen besteht die Gefahr, dass die Inflation die Wertentwicklung und/oder den Wert Ihrer Anlage beeinträchtigt.

Die Position Cash umfasst die verschiedenen liquiden Mittel und Zahlungsmitteläquivalente, wie z. B. die liquiden Mittel auf den verschiedenen Bankkonten, die Positionen in Geldmarktfonds oder die latenten Gewinne, die im Rahmen von Wechselkursabsicherungen zu erhalten oder zu zahlen sind.

Der in diesem Dokument erwähnte Fonds wurde nicht gemäß dem United States Investment Company Act of 1940 in der derzeit geltenden Fassung noch gemäß dem United States Securities Act of 1933 in seiner geltenden Fassung registriert. Keiner der Anteile darf direkt oder indirekt in den USA oder US-Personen angeboten oder verkauft werden, sofern die Wertpapiere nicht gemäß dem Gesetz registriert sind oder eine Ausnahme von der Registrierungspflicht im Rahmen des Gesetzes vorliegt. Eine US-Person ist definiert als (a) eine Person, die für die Zwecke der US-Bundeseinkommensteuer Staatsbürger oder Einwohner der Vereinigten Staaten ist, (b) ein Unternehmen, eine Partnerschaft oder eine andere Organisation, die gemäß den Gesetzen der USA errichtet ist oder besteht, (c) ein Nachlass oder Trust, dessen Erträge der US-Bundesertragssteuer unterliegen, unabhängig davon, ob diese Erträge effektiv mit einem Gewerbe oder Geschäft in den Vereinigten Staaten zusammenhängen. In den USA dürfen diese Materialien nur einer Person ausgehändigt werden, die eine „Vertriebsstelle“ oder keine „US-Person“ gemäß der Definition in Regulation S des U.S. Securities Act von 1933 (in der geltenden Fassung) ist.

Der Fonds oder Teilfonds gehört zu AXA World Funds. Der eingetragene Firmensitz von AXA WORLD FUNDS lautet 49, avenue J.F Kennedy L-1885 Luxemburg. Die Gesellschaft ist unter der Nummer B. 63.116 im Handels- und Gesellschaftsregister ("Registre de Commerce et des Sociétés") eingetragen. Die Gesellschaft ist eine von der CSSF zugelassene und von BNPP Asset Management verwaltete luxemburgische SICAV UCITS IV, einer nach französischem Recht gegründeten Gesellschaft mit Sitz in 1 Boulevard Haussmann, 75009 Paris, Frankreich und Postanschrift in Tour Majunga - La Défense 9 - 6, place de la Pyramide - 92800 Puteaux, eingetragen im Handels- und Gesellschaftsregister von Paris unter der Nummer 319 378 832, und eine Portfoliomanagementgesellschaft, Inhaberin der aus 19. April 1996 ausgestellten AMF-Zulassung Nr. GP 96002.

Die aufgeführten Wertpapiere oder sonstigen Finanzinstrumente dienen ausschließlich zur Veranschaulichung zum Zeitpunkt dieses Berichts und sind später möglicherweise nicht mehr im Portfolio

## Weitere Informationen (Fortsetzung)

enthalten. Dies stellt kein Investmentresearch und keine Finanzanalyse bezüglich Transaktionen mit Finanzinstrumenten dar. Ferner stellt es kein Angebot zum Kauf oder Verkauf von Anlagen, Produkten oder Dienstleistungen dar und sollte nicht als Aufforderung oder Anlage-, Rechts- oder Steuerberatung, Empfehlung für eine Anlagestrategie oder individuelle Empfehlung zum Kauf oder Verkauf von Wertpapieren oder sonstigen Finanzinstrumenten angesehen werden.

Weiteren Informationen über nachhaltigkeitsbezogene Aspekte sind zu finden unter <https://www.axa-im.com/what-sfdr>

### **Abhängig von der jeweiligen Gerichtsbarkeit oder Region des Empfängers gilt Folgendes Zusätzliche Angaben können gelten:**

Der Schweizer Vertreter für die in Luxemburg domizilierte SICAV (société d'investissement à capital variable), AXA World Funds, ist FIRST INDEPENDENT FUND SERVICES AG (FIFS), Feldeggstrasse 12, CH-8008 Zürich. Die Schweizer Zahlstelle ist NPB Neue Privat Bank AG, Limmatquai 1, CH-8001 Zürich. Den aktuellen Verkaufsprospekt, das Basisinformationsblatt (PRIIP KID), die Statuten und die Jahres- und Halbjahresberichte erhalten Sie kostenlos beim Schweizer Vertreter. Für die in der Schweiz angebotenen Anteile ist der Erfüllungsort der Sitz des Schweizer Vertreters. Der Gerichtsstand befindet sich am Sitz des Schweizer Vertreters oder am Sitz oder Wohnsitz des Anlegers.

## Glossar

Volatilität (%): ist ein indikatives Maß für die Schwankungsbreite der Preisänderungen eines Vermögenswerts im Zeitverlauf.

Sharpe Ratio: ist das Maß für die risikobereinigte Überrendite im Vergleich zum risikofreien Zinssatz eines Finanzportfolios und wird verwendet, um die Überrendite einer Anlage mit ihrem Risiko zu vergleichen. Je höher die Sharpe Ratio, desto besser ist die Rendite im Vergleich zum eingegangenen Risiko.