


Raiffeisen-Energie-Aktien (R)

Aktuelle Fondsausrichtung

Der Fonds ist ein Aktienfonds. Er investiert weltweit in erster Linie in Aktien von Unternehmen aus den Bereichen Öl & Gas, Energieausrüstung und Service sowie aus sonstigen Bereichen der Energiewirtschaft. Das Fondsmanagement strebt mittels zusätzlicher aktiver Strategien eine Risiko-Ertrags-Optimierung an. Der Fonds eignet sich besonders für Anleger, die die langfristigen Ertragschancen der Energiebranche nutzen möchten und die sich der damit verbundenen Risiken bewusst sind, beispielsweise eine stärkere Konjunktursensitivität, erhöhte Kursschwankungen bis hin zu möglichen Kapitalverlusten oder unvorteilhafte Wechselkursveränderungen. Der Fonds wird aktiv ohne Bezugnahme zu einem Referenzwert verwaltet. Das Produkt (der Fonds) wird von der Raiffeisen Kapitalanlage-Gesellschaft m.b.H. als Verwaltungsgesellschaft verwaltet.

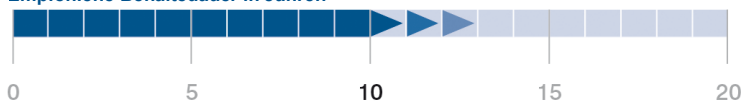
Risikoindikator¹



Allgemeine Fondsdaten

Erstausgabedatum	28.02.2002
Fondsvolumen in Mio. EUR	149,84
Rechnungsjahr	01.06. – 31.05.
Ausschüttung jährlich	16,08.
Fondsmanager	Raiffeisen Kapitalanlage-Gesellschaft m.b.H.
Bloomberg-Ticker	RENGAKT
ISIN ausschüttend (A)	AT0000688668
ISIN vollthesaurierend (V)	AT0000688684

Empfohlene Behaltdauer in Jahren



Kommentar aus dem Fondsmanagement

Der Krieg zwischen den USA und Isreal mit dem Iran hatte wenig verwunderlich auch deutlich steigende Öl- und Gaspreise zur Folge. Während die Rohölsorte Brent um rund 40 % anstieg, legte der europäische Gaspreis sogar um 60 % zu. Der Fonds konnte in dem Berichtszeitraum einen zweistelligen Prozentzuwachs verzeichnen. Einzig die Ölserviceunternehmen konnten von diesen positiven Vorgaben nicht profitieren.

Im Fonds wurde der Titel Worley (Engineering- und Beratungsunternehmen) zugekauft. Die Cash-Quote liegt bei 7,0 %.

Im Fonds setzen wir mehrheitlich auf einen langfristigen Anlagehorizont, da auch in Zukunft mit nennenswerten Schwankungen bei den Energiepreisen (Öl & Gas) gerechnet werden muss. (24.03.2026)

Die Wertentwicklung der Vergangenheit lässt keine verlässlichen Rückschlüsse auf die zukünftige Entwicklung des Fonds zu.

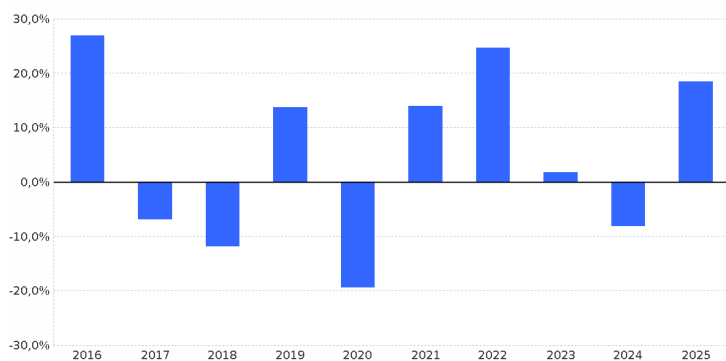
Wertentwicklung 5 Jahre: 31.03.2021 - 31.03.2026



Quelle: Depotbank (Raiffeisen Bank International AG)

in % p. a.	1 Jahr	3 Jahre	5 Jahre	10 Jahre	seit Beginn (28.02.2002)
Fonds	61,28	17,23	15,34	7,87	3,47

Wertentwicklung nach Kalenderjahren (%)



in %	2016	2017	2018	2019	2020	2021	2022	2023	2024	2025
Fonds	26,9	-6,9	-11,9	13,8	-19,5	13,9	24,6	1,8	-8,2	18,5

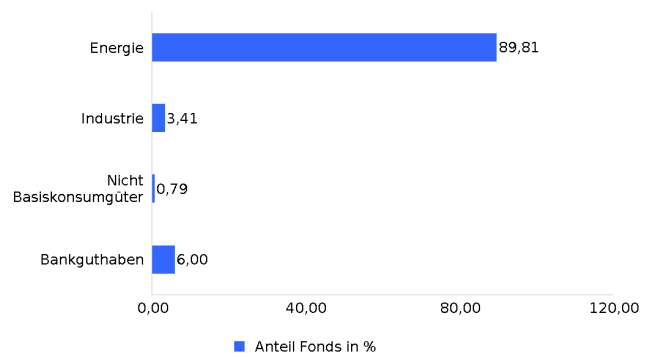
Die Wertentwicklung wird von der Raiffeisen KAG auf Basis der veröffentlichten Fondspreise nach der OeKB-Methode berechnet. Details zur Berechnung finden Sie auf der nächsten Seite. ² Die Performance-Szenarien sind dem Basisinformationsblatt zu entnehmen.

Raiffeisen-Energie-Aktien (R)

10 größte Aktienpositionen (Anteil am Fondsvermögen in %)

Exxon Mobil Corp	8,48
Chevron Corp	5,76
TotalEnergies SE	4,87
Shell PLC	4,40
OMV AG	3,35
Inpex Corp	3,21
Equinor ASA	3,00
Eni SpA	2,95
Repsol SA	2,75
Williams Cos Inc/The	2,53

Struktur nach Sektoren (Anteil am Aktienvermögen)



Tranchendaten

	ISIN	Auflage
ISIN ausschüttend (A)	AT0000688668	28.02.2002
ISIN vollthesaurierend (V)	AT0000688684	29.10.2002
Rücknahmeabschlag max. (%)		-
Laufende Kosten (%) ³		2,31
davon Verwaltungsgebühr (%)		2,00

Erfolgsgebühren: Für dieses Produkt wird keine Erfolgsgebühr berechnet.

Die Verwaltungsgesellschaft weist darauf hin, dass die Vertriebsstelle im Zuge des Erwerbs und / oder der Rückgabe von Anteilscheinen Gebühren verrechnen kann.

Risikokennzahlen

Volatilität (% p. a., 3 Jahre)	16,28
Sharpe Ratio (p. a., 3 Jahre)	0,81
Maximum Drawdown (% , seit Fondsbeginn)	-72,12

Im Rahmen der Anlagestrategie kann überwiegend (bezogen auf das damit verbundene Risiko) in Derivate investiert werden.

Der Fonds weist eine erhöhte Volatilität auf, d.h. die Anteilswerte sind auch innerhalb kurzer Zeiträume großen Schwankungen nach oben und nach unten ausgesetzt, wobei auch Kapitalverluste nicht ausgeschlossen werden können.

Dies ist eine Marketingmitteilung. Alle Daten und Informationen wurden mit größter Sorgfalt zusammengestellt und überprüft; die verwendeten Quellen sind als zuverlässig einzustufen. Es gilt der Informationsstand zum Aktualisierungszeitpunkt. Eine Haftung oder Garantie für die Richtigkeit und Vollständigkeit der Informationen kann nicht übernommen werden.

Die veröffentlichten Prospekte bzw. die Informationen für Anleger gemäß § 21 AIFMG sowie die Basisinformationsblätter der in Deutschland zum Vertrieb zugelassenen Fonds der Raiffeisen Kapitalanlage-Gesellschaft m.b.H. stehen unter www.rcm-international.com/RCMDE unter der Rubrik „Kurse und Dokumente“ in deutscher Sprache zur Verfügung. Eine Zusammenfassung der Anlegerrechte steht in deutscher und englischer Sprache unter folgendem Link: <https://www.rcm.at/corporategovernance> zur Verfügung. Beachten Sie, dass die Raiffeisen Kapitalanlage-Gesellschaft m.b.H. die Vorkehrungen für den Vertrieb der Fondsanteilscheine außerhalb des Fondsdomizillandes Österreich aufheben kann.

¹ Der Risikoindikator beruht auf der Annahme, dass Sie das Produkt für 10 Jahre halten.

² Die Wertentwicklung wird von der Raiffeisen KAG auf Basis der veröffentlichten Fondspreise nach der OeKB-Methode berechnet. Bei der Berechnung der Wertentwicklung werden individuelle Kosten, wie beispielsweise Transaktionsgebühren, Ausgabeaufschlag, Rücknahmeabschlag, Depotgebühren des Anlegers sowie Steuern, nicht berücksichtigt. Diese würden sich bei Berücksichtigung mindernd auf die Wertentwicklung auswirken. Die Wertentwicklung in der Vergangenheit ist kein zuverlässiger Indikator für die Wertentwicklung in der Zukunft. Die Märkte könnten sich künftig völlig anders entwickeln. Anhand der Darstellung können Sie bewerten, wie der Fonds in der Vergangenheit verwaltet wurde. Hinweis für Anleger mit anderer Heimatwährung als der Fondswährung: Wir weisen darauf hin, dass die Rendite infolge von Währungsschwankungen steigen oder fallen kann.

³ Dies sind die laufenden Kosten, die anfallen, wenn Sie nach 1 Jahr aussteigen. Die laufenden Kosten setzen sich zusammen aus Verwaltungsgebühren und sonstigen Verwaltungs- oder Betriebskosten (Schätzung auf der Grundlage der tatsächlichen Kosten des letzten Jahres) sowie Transaktionskosten (Schätzung der Kosten, die anfallen, wenn die Verwaltungsgesellschaft die zugrunde liegenden Anlagen für den Fonds kauft oder verkauft. Der tatsächliche Betrag hängt davon ab, wie viel die Verwaltungsgesellschaft kauft und verkauft.). Wert gemäß dem im Zeitpunkt der Erstellung der Informationen gültigen Basisinformationsblatt.