

Raiffeisen-NewInfrastructure-ESG-Aktien (RZ)

Aktuelle Fondsausrichtung

Der Fonds ist ein Aktienfonds. Er investiert weltweit in erster Linie in Aktien von Unternehmen, die dem Aufbau und Erhalt von Infrastruktur dienen, insbesondere Industrie, Technologie, Telekommunikation, Versorgung, Energie, Gesundheitswesen. Der Fonds möchte ökologische/soziale Merkmale fördern und investiert zu diesem Zweck anhand von ESG-Kriterien (Environmental, Social, Governance). Mindestens 51 % der Investments des Fonds sind nachhaltig mit sozialen Zielen und Umweltzielen; eine Veranlagung im Sinne der EU-Taxonomieverordnung wird derzeit nicht angestrebt. Der Fonds eignet sich v.a. für Anleger:innen, die die langfristigen Ertragschancen der weltweiten Aktienmärkte mit Blick auf diese Veranlagungsschwerpunkte nutzen und dabei nachhaltiges Wirtschaften unterstützen möchten und die sich der Risiken bewusst sind, z.B. hohe Kursschwankungen bis hin zu möglichen Kapitalverlusten. Der Fonds wird aktiv ohne Bezugnahme zu einem Referenzwert verwaltet.

Risikoindikator¹



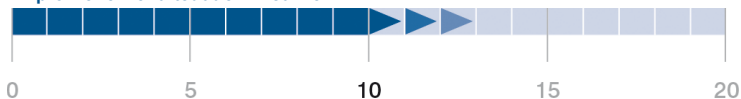
Raiffeisen-ESG-Indikator (0-100)²

71,34

Allgemeine Fondsdaten

Erstausgabedatum	03.04.2017
Fondsvolumen in Mio. EUR	95,75
Rechnungsjahr	01.08. – 31.07.
Ausschüttung jährlich	15.10.
Bloomberg-Ticker	RAIARZT
ISIN ausschüttend (A)	AT0000A1U5Q4

Empfohlene Behaltdauer in Jahren



Kommentar aus dem Fondsmanagement

Die globalen Aktienmärkte entwickelten sich - nach einem starken Mai - im Berichtszeitraum leicht positiv und erreichten gegen Mitte Juni neue Höchststände.

Im Beobachtungszeitraum wurden Positionen in BCE, Primoris Services und Norma neu aufgebaut. Zugekauft wurden unter anderem die Aktien von Hitachi, Shangri-La, Prysmian, Energy Recovery, First Solar, Soitec, Mistras, Landis&Gyr, Imerys und SSE. Die Position in Vivendi wurde zur Gänze verkauft, während Oracle reduziert wurde. Der Investitionsgrad beträgt aktuell ca. 94,5 %.

Die neue US-Administration wird für Volatilität sorgen, da die unberechenbare Zoll-Politik und die geopolitischen Konflikte im Nahen Osten Unsicherheiten für die Weltwirtschaft bergen. Angesichts dieses Umfeldes bleibt der Fonds weiterhin vorsichtig positioniert. (23.06.2025)

Die Wertentwicklung der Vergangenheit lässt keine verlässlichen Rückschlüsse auf die zukünftige Entwicklung des Fonds zu.

Wertentwicklung 5 Jahre: 30.06.2020 - 30.06.2025

06/2023: Aufnahme Nachhaltigkeitsschwerpunkt (Änderung der Umstände der Wertentwicklung)

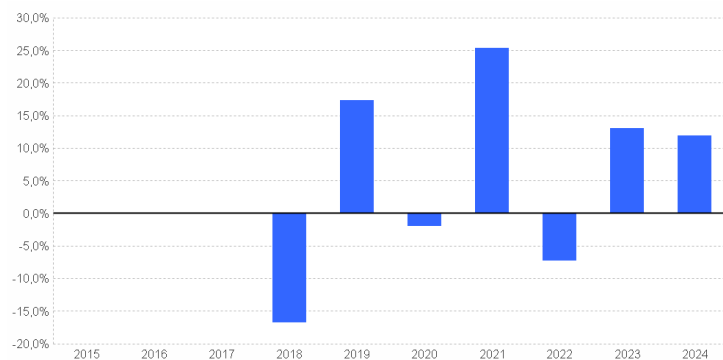


in % p. a.	1 Jahr	3 Jahre	5 Jahre	10 Jahre	seit Beginn (03.04.2017)
Fonds	11,51	12,22	13,60	—	5,83

Quelle: Depotbank (Raiffeisen Bank International AG)

Wertentwicklung nach Kalenderjahren (%)

06/2023: Aufnahme Nachhaltigkeitsschwerpunkt (Änderung der Umstände der Wertentwicklung)



in %	2015	2016	2017	2018	2019	2020	2021	2022	2023	2024
Fonds	—	—	—	-16,8	17,4	-2,0	25,4	-7,3	13,1	11,9

Quelle: Depotbank (Raiffeisen Bank International AG)

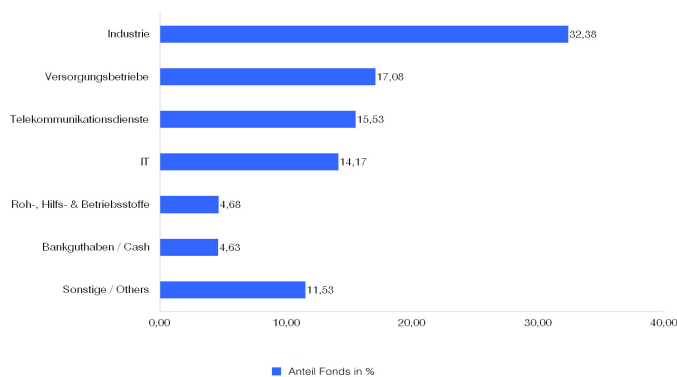
Die Wertentwicklung wird von der Raiffeisen KAG auf Basis der veröffentlichten Fondspreise nach der OeKB-Methode berechnet. Details zur Berechnung finden Sie auf der nächsten Seite.³
Die Performance-Szenarien sind dem Basisinformationsblatt zu entnehmen.

Raiffeisen-NewInfrastructure-ESG-Aktien (RZ)

10 größte Aktienpositionen (Anteil am Fondsvermögen)

Bharti Airtel Ltd	3,11
Veolia Environnement SA	1,98
Engie SA	1,76
ERG SpA	1,76
MasTec Inc	1,69
Cie de Saint-Gobain SA	1,58
Oracle Corp	1,50
Eiffage SA	1,49
Schneider Electric SE	1,44
Kurita Water Industries Ltd	1,37

Struktur nach Sektoren (Anteil am Aktienvermögen)



Tranchendaten

	ISIN	Auflage
ISIN ausschüttend (A)	AT0000A1U5Q4	03.04.2017
Rücknahmeabschlag max. (%)		-
Laufende Kosten (%) ⁴		1,44
davon Verwaltungsgebühr (%)		1,00

Erfolgsgebühren: Für dieses Produkt wird keine Erfolgsgebühr berechnet.

Die Verwaltungsgesellschaft weist darauf hin, dass die Vertriebsstelle im Zuge des Erwerbs und / oder der Rückgabe von Anteilscheinen Gebühren verrechnen kann.

Risikokennzahlen

Volatilität (% p. a., 3 Jahre)	13,29
Sharpe Ratio (p. a., 3 Jahre)	0,68
Maximum Drawdown (% , seit Fondsbeginn)	-39,68

Der Fonds weist eine erhöhte Volatilität auf, d.h. die Anteilswerte sind auch innerhalb kurzer Zeiträume großen Schwankungen nach oben und nach unten ausgesetzt, wobei auch Kapitalverluste nicht ausgeschlossen werden können.

Dies ist eine Marketingmitteilung. Alle Daten und Informationen wurden mit größter Sorgfalt zusammengestellt und überprüft; die verwendeten Quellen sind als zuverlässig einzustufen. Es gilt der Informationsstand zum Aktualisierungszeitpunkt. Eine Haftung oder Garantie für die Richtigkeit und Vollständigkeit der Informationen kann nicht übernommen werden.

Die veröffentlichten Prospekte bzw. die Informationen für Anleger gemäß § 21 AIFMG sowie die Basisinformationsblätter der in Deutschland zum Vertrieb zugelassenen Fonds der Raiffeisen Kapitalanlage-Gesellschaft m.b.H. stehen unter www.rcm-international.com/RCMDE unter der Rubrik „Kurse und Dokumente“ in deutscher Sprache zur Verfügung. Eine Zusammenfassung der Anlegerrechte steht in deutscher und englischer Sprache unter folgendem Link: <https://www.rcm.at/corporategovernance> zur Verfügung. Beachten Sie, dass die Raiffeisen Kapitalanlage-Gesellschaft m.b.H. die Vorkehrungen für den Vertrieb der Fondsanteilscheine außerhalb des Fondsdomizillandes Österreich aufheben kann.

¹ Der Risikoindikator beruht auf der Annahme, dass Sie das Produkt für 10 Jahre halten.

² Die Raiffeisen Kapitalanlage-Gesellschaft m.b.H. analysiert laufend Unternehmen und Staaten auf Basis interner und externer Researchquellen. Die Ergebnisse dieses Nachhaltigkeitsresearch münden gemeinsam mit einer gesamtheitlichen ESG-Bewertung, inkludierend einer ESG-Risikobewertung in den sogenannten „Raiffeisen-ESG-Indikator“. Der Raiffeisen-ESG-Indikator wird auf einer Skala von 0-100 gemessen. Die Beurteilung erfolgt unter Berücksichtigung der jeweiligen Unternehmensbranche.

³ Die Wertentwicklung wird von der Raiffeisen KAG auf Basis der veröffentlichten Fondspreise nach der OeKB-Methode berechnet. Bei der Berechnung der Wertentwicklung werden individuelle Kosten, wie beispielsweise Transaktionsgebühren, Ausgabeaufschlag, Rücknahmeabschlag, Depotgebühren des Anlegers sowie Steuern, nicht berücksichtigt. Diese würden sich bei Berücksichtigung mindernd auf die Wertentwicklung auswirken. Die Wertentwicklung in der Vergangenheit ist kein zuverlässiger Indikator für die Wertentwicklung in der Zukunft. Die Märkte könnten sich künftig völlig anders entwickeln. Anhand der Darstellung können Sie bewerten, wie der Fonds in der Vergangenheit verwaltet wurde. Hinweis für Anleger mit anderer Heimatwährung als der Fondswährung: Wir weisen darauf hin, dass die Rendite infolge von Währungsschwankungen steigen oder fallen kann.

⁴ Dies sind die laufenden Kosten, die anfallen, wenn Sie nach 1 Jahr aussteigen. Die laufenden Kosten setzen sich zusammen aus Verwaltungsgebühren und sonstigen Verwaltungs- oder Betriebskosten (Schätzung, da diese im Vergleich zur historischen Betrachtung ein verlässlicheres Bild der zukünftigen Kostenentwicklung zeigt) sowie Transaktionskosten (Schätzung der Kosten, die anfallen, wenn die Verwaltungsgesellschaft die zugrunde liegenden Anlagen für den Fonds kauft oder verkauft. Der tatsächliche Betrag hängt davon ab, wie viel die Verwaltungsgesellschaft kauft und verkauft.). Wert gemäß dem im Zeitpunkt der Erstellung der Informationen gültigen Basisinformationsblatt.