

Fondsfakten: Baloise-Rentenfonds DWS



Rentenfonds - EUR

Dezember 2025

Stand 30.12.2025

Fondsdaten

Anlagepolitik

Der Fonds investiert in Euro-Papiere bzw. Rentenwerte guter Bonität aus dem Euroland, die nach Zinssätzen und Restlaufzeit breit diversifiziert sind. Fremdwährungsanleihen können je nach Marktsituation beigemischt werden. Der Fonds wird aktiv verwaltet.

Kommentar des Fondsmanagements

Die Zentralbanken handelten wie erwartet. Die Amerikanische Zentralbank (FED) senkte die Zinsen um 25Bp. und die Europäische Zentralbank (EZB) veränderte ihre Zinssätze nicht. Die EZB revidierte ihre Inflationserwartungen etwas nach oben, sodass teilweise der Eindruck entstand, dass sie am Ende ihres Zinssenkungszyklus angekommen sein könnte. Am Kapitalmarkt stiegen die Bundrenditen im Monat Dezember über die gesamte Kurve hinweg an. Teilweise wurden die Zinsstrukturkurven auch steiler. Die Risiko-Aufschläge im Vergleich zu Bundesanleihen bewegten sich im Großen und Ganzen auf niedrigen Niveaus seitwärts. Eine Position in rumänischen Staatsanleihen in EUR wurde auf attraktiven Renditeniveaus im Tausch gegen französische Finanzanleihen und spanische staatsnahe Emittenten hinzugefügt. Ansonsten blieben die Positionen so gut wie unverändert, sodass der Fonds nach wie vor diversifiziert aufgestellt ist.

Morningstar Style-Box™



Morningstar Kategorie™

Anleihen EUR diversifiziert

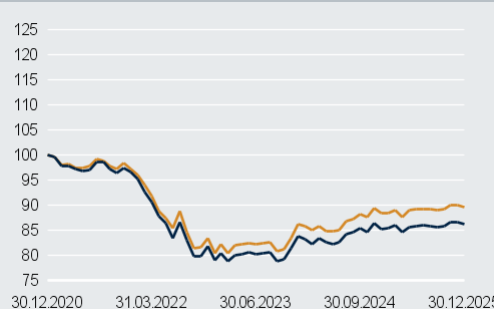
Ratings (Stand: 28.11.2025)

Morningstar Gesamtrating™: **ÄÄ**

Lipper Leaders: **①①④②**

Wertentwicklung

Wertentwicklung (in %) - Anteilsklasse LD



Zeitraum	Fonds (netto)	Fonds (brutto)	Benchmark
12/2015 - 12/2016	0,5	5,3	3,3
12/2016 - 12/2017	0,4	0,4	0,6
12/2017 - 12/2018	-1,2	-1,2	0,4
12/2018 - 12/2019	5,9	5,9	6,0
12/2019 - 12/2020	3,2	3,2	4,1
12/2020 - 12/2021	-3,5	-3,5	-2,9
12/2021 - 12/2022	-18,1	-18,1	-17,2
12/2022 - 12/2023	6,2	6,2	7,2
12/2023 - 12/2024	1,7	1,7	2,6
12/2024 - 12/2025	1,0	1,0	1,2

■ Fonds (brutto) ■ Benchmark*

*Benchmark: iBoxx €Overall (RI) ab 1.1.10 (vorher REXP)
 Erläuterungen und Modellrechnung; Annahme: Ein Anleger möchte für 1.000,00 EUR Anteile erwerben. Bei einem max. Ausgabeaufschlag von 4,71% muss er dafür 1.047,12 EUR aufwenden. Die Bruttowertentwicklung (BVI-Methode) berücksichtigt alle auf Fondsebene anfallenden Kosten, die Nettowertentwicklung zusätzlich den Ausgabeaufschlag; weitere Kosten können auf Anlegerebene anfallen (z.B. Depotkosten). Da der Ausgabeaufschlag nur im 1. Jahr anfällt unterscheidet sich die Darstellung brutto/netto nur in diesem Jahr. Wertentwicklungen in der Vergangenheit sind kein verlässlicher Indikator für die künftige Wertentwicklung.

Wertentwicklung kumuliert (in %) - Anteilsklasse LD

	1 M	1 J	3 J	5 J	seit Aufl.	KJ	3J Ø	5J Ø	2022	2023	2024	2025
EUR	-0,5	1,0	9,0	-13,9	1.338,4	1,0	2,9	-2,9	-18,1	6,2	1,7	1,0
BM IN EUR	-0,5	1,2	11,3	-10,5	--	1,2	3,6	-2,2	-17,2	7,2	2,6	1,2

Kennzahlen (3 Jahre) / VaR (1 Jahr) - Anteilsklasse LD

Volatilität	4,22%	Maximum Drawdown	-2,28%	VaR (99%/10 Tage)	1,64%
Sharpe-Ratio	-0,02	Information Ratio	-0,89	Korrelationskoeffizient	0,98
Alpha	-0,52%	Beta-Faktor	0,95	Tracking Error	0,77%

Portfolio-Struktur

Anlagestruktur (in % des Fondsvermögens)

Staatsanleihen	49,4
Unternehmensanleihen	20,4
Finanz-Anleihen	14,5
Staatsnahe Emittenten	7,4
Staatsanleihen Emerging Markets	5,5
Unternehmensanleihen Emerging Markets	1,1

Gewichtung brutto, ohne Berücksichtigung von Positionen in Derivaten.

Anleihebonität (in % des Anleihevermögens)	Investitionsgrad (in % des Fondsvermögens)
AAA 23,4	Anleihen 98,3
AA 11,3	Bar und Sonstiges 1,7
A 27,3	
BBB 37,2	
BB 0,8	

Die Struktur bezieht sich auf interne und externe Ratings (kann S&P beinhalten) <https://go.dws.de/sp-disclaimer>.

Fondsfakten: Baloise-Rentenfonds DWS




Rentenfonds - EUR

Dezember 2025

Stand 30.12.2025

Portfolio-Struktur

Währungsstruktur	(in % des Fondsvermögens)
Euro	100,0




Inkl. Devisentermingeschäfte, negative und positive Werte spiegeln die Erwartung zur Wertentwicklung wider.

Größte Einzelwerte (Renten)	(in % des Fondsvermögens)
Deutschland, Bundesrepublik 23/15.11.2030 S.7Y	4,4
France 24/25.05.2042 S.OAT	3,9
Spain 22/30.07.2043	3,5
Germany 98/04.07.28 A.II	3,3
Germany 00/04.01.31	2,9
Germany 23/15.02.2033 S.G	2,4
Italy 25/01.10.2055 S.30Y	2,2
Italy 23/01.10.2053	2,2
Obrigacoes Do Tesouro 25/14.10.2033 S.8Y	1,8
Corporaci3n Andina de Fomento 21/04.02.26	1,8
Summe	28,4

Gewichtung brutto, ohne Berücksichtigung von Positionen in Derivaten.

Länderstruktur (Renten)	(in % des Fondsvermögens)
-------------------------	---------------------------



Gewichtung brutto, ohne Berücksichtigung von Positionen in Derivaten.

Kennzahlen bezogen auf das Fondsvermögen

Rendite (in %)	3,2	Kupon (in %)	3,5
Duration (in Jahren)	6,3	Mod. Duration	6,3
Anzahl Anleihen	93	Durchschnittsrating	A
		Durchschnittliche Laufzeit (in Jahren)	8,3

Wertentwicklung kumuliert (in %)

	1 M	1 J	3 J	5 J	seit Aufl.	KJ	3J Ø	5J Ø	2022	2023	2024	2025
LD	-0,5	1,0	9,0	-13,9	1.338,4	1,0	2,9	-2,9	-18,1	6,2	1,7	1,0
TFC(1)	--	--	--	--	--	--	--	--	--	--	--	--

(1) Die Darstellung der Wertentwicklung erfolgt nach einer Laufzeit von mindestens einem Jahr nach Auflegung des Fonds / der Anteilsklasse.

Fondsfakten: Baloise-Rentenfonds DWS



Rentenfonds - EUR

Dezember 2025

Stand 30.12.2025

Allgemeine Fondsdaten

Fondsmanager	Andrea Ueberschaer	Anlageberater	Baloise Asset Management AG (BAM)
Fondsmanager seit	01.11.1998	Fondsvermögen	128,1 Mio. EUR
Fondsmanagergesellschaft	DWS Investment GmbH	Fondswährung	EUR
Fondsmanagementlokation	Deutschland	Auflegungsdatum	01.10.1971
Verwaltungsgesellschaft	DWS Investment GmbH	Geschäftsjahresende	31.12.2025
Rechtsform	Sondervermögen	Anlegerprofil	Renditeorientiert
Depotbank	State Street Bank International GmbH		

Anteilsklasse

Anteils-klasse	Whg.	ISIN	WKN	Ertrags- verwendung	Ausgabe- aufschlag	Ausgabe- preis	Rücknahme- preis	Kosten- pauschale p.a.	Laufende Kosten / TER p.a.	zzgl. erfolgsbez. Vergütung p.a.	Mindest- anlage
LD	EUR	DE0008474065	847 406	Ausschüttung	4,71%	21,75	20,77	0,975%	0,98% (2)	--	--
TFC	EUR	DE000DWS3QG4	DWS 3QG	Thesaurierung	0,00%	100,16	100,16	0,430%	0,43% (3)	--	--

(2) In die laufenden Kosten (TER) finden grundsätzlich sämtliche Kostenpositionen Eingang, die zu Lasten des Fonds entnommen wurden, mit Ausnahme von Transaktionskosten und erfolgsbezogenen Vergütung. Investiert der Fonds Anteile seines Fondsvermögens in Zielfonds, so werden auch die Kosten der jeweiligen Zielfonds berücksichtigt. Die hier angegebenen laufenden Kosten fielen im letzten Geschäftsjahr des Fonds an, das am 31.12.2024 endete. Sie können sich von Jahr zu Jahr verändern.

(3) In die laufenden Kosten (TER) finden grundsätzlich sämtliche Kostenpositionen Eingang, die zu Lasten des Fonds entnommen wurden, mit Ausnahme von Transaktionskosten und erfolgsbezogenen Vergütung. Bei den an dieser Stelle ausgewiesenen laufenden Kosten handelt es sich um eine Kostenschätzung, da der Fonds am (TFC:15.12.2025) aufgelegt wurde. Tatsächliche Kosten werden erst nach dem ersten Geschäftsjahr berechnet und offengelegt. Der Jahresbericht des jeweiligen Geschäftsjahres enthält Einzelheiten zu den genau berechneten Kosten.

Wichtiger Hinweis: Vertriebsstellen wie etwa Banken oder andere Wertpapierdienstleistungsunternehmen weisen dem interessierten Anleger gegebenenfalls Kosten oder Kostenquoten aus, die von den hier beschriebenen Kosten abweichen und diese übersteigen können. Ursächlich hierfür können neue regulatorische Vorgaben für die Berechnung und den Ausweis der Kosten durch diese Vertriebsstellen sein, und zwar insbesondere infolge der Umsetzung der Richtlinie 2014/65/EU (Richtlinie über Märkte für Finanzinstrumente, Markets in Financial Instruments Directive – „MiFID2-Richtlinie“) ab dem 3. Januar 2018.

Adresse

DWS Investment GmbH

Mainzer Landstraße 11-17
60329 Frankfurt am Main
Tel.: +49 (0) 69 / 910 - 12371
Fax: +49 (0) 69 / 910 - 19090
Internet: www.dws.de
E-Mail: info@dws.de

Hinweis

Zahlen vorbehaltlich Prüfung durch Wirtschaftsprüfer zu Berichtsterminen. Den Verkaufsprospekt erhalten Sie von Ihrem Finanzberater oder der DWS Investment GmbH. Der Verkaufsprospekt enthält ausführliche Risikohinweise. Die in dieser Einschätzung zum Ausdruck gebrachten Ausführungen können sich jederzeit ohne vorherige Ankündigung ändern. Die Ausführungen gehen von unserer Beurteilung der gegenwärtigen Rechts- und Steuerlage aus.

Transparenz nach Artikel 8 der Offenlegungsverordnung (EU) Nr. 2019/2088. Link: <https://www.dws.de/rentenfonds/DWS000005050>

Chancen

Gemäß Anlagepolitik

Risiken

- Der Fonds legt in Aktien an. Aktien unterliegen Kursschwankungen und somit auch dem Risiko von Kursrückgängen.
- Der Fonds legt in Anleihen an, deren Wert davon abhängt, ob der Aussteller in der Lage ist, seine Zahlungen zu leisten. Die Verschlechterung der Schuldnerqualität (Rückzahlungsfähigkeit und -willigkeit) kann den Wert der Anleihe negativ beeinflussen.
- Der Anteilswert kann jederzeit unter den Kaufpreis fallen, zu dem der Kunde den Anteil erworben hat.

Wichtiger Hinweis in Zusammenhang mit dem Anlegerprofil:

Anlegerprofil: Renditeorientiert

Der Teilfonds ist für den renditeorientierten Anleger konzipiert, der Kapitalwachstum durch Dividendenausschüttungen und Zinserträge aus Anleihen sowie Geldmarktinstrumenten erzielen möchte. Den Ertrags Erwartungen stehen Risiken im Aktien-, Zins- und Währungsbereich sowie Bonitätsrisiken sowie die Möglichkeit des Verlustes bis zum Totalverlust des eingesetzten Kapitals gegenüber. Der Anleger ist bereit und in der Lage, auch einen finanziellen Verlust zu tragen; er legt keinen Wert auf Kapitalschutz.

Die Gesellschaft übermittelt zusätzliche, das Profil des typischen Anlegers bzw. die Zielkundengruppe für dieses Finanzprodukt betreffende Informationen an Vertriebsstellen und Vertriebspartner. Wird der Anleger beim Erwerb von Anteilen durch Vertriebsstellen bzw. Vertriebspartner der Gesellschaft beraten oder vermitteln diese den Kauf, weisen sie ihm daher gegebenenfalls zusätzliche Informationen aus, die sich auch auf das Profil des typischen Anlegers beziehen.

Ergänzende Informationen zum sogenannten Zielmarkt und zu den Produktkosten, die sich aufgrund der Umsetzung der Vorschriften der MiFID2-Richtlinie ergeben, und die die Kapitalverwaltungsgesellschaft den Vertriebsstellen zur Verfügung stellt, erhalten Sie in elektronischer Form über die Internetseite der Gesellschaft unter www.dws.de.

Bitte beachten Sie, dass sich Informationen von Morningstar und Lipper Leaders auf den Vormonat beziehen.

Morningstar Gesamtrating™

© 2025 Morningstar Inc. Alle Rechte vorbehalten. Die hierin enthaltenen Informationen 1. sind für Morningstar und/oder ihre Inhalte-Anbieter urheberrechtlich geschützt; 2. dürfen nicht vervielfältigt oder verbreitet werden; und 3. deren Richtigkeit, Vollständigkeit oder Aktualität wird nicht garantiert. Weder Morningstar noch deren Inhalte-Anbieter sind verantwortlich für etwaige Schäden oder Verluste, die aus der Verwendung dieser Informationen entstehen. Die Wertentwicklungen in der Vergangenheit sind keine Garantie für zukünftige Ergebnisse.

Lipper Leaders

© 2025 Lipper - Thomson Reuters Lipper. Alle Rechte vorbehalten. Es ist verboten, Lipper Daten ohne schriftliche Genehmigung von Lipper zu kopieren, veröffentlichen, weiterzugeben oder in anderer Weise zu verarbeiten. Weder Lipper, noch ein anderes Mitglied der Thomson Reuters Gruppe oder deren Datenlieferanten haften für fehlerhafte oder verspätete Datenlieferungen und die Folgen die daraus entstehen können. Die Berechnung der Wertentwicklungen durch Lipper erfolgt auf Basis der zum Zeitpunkt der Berechnung vorhandenen Daten und muss somit nicht alle Fonds beinhalten, die von Lipper beobachtet werden. Die Darstellung von Wertentwicklungsdaten ist keine Empfehlung für den Kauf oder Verkauf eines Fonds oder eine Investmentempfehlung für ein bestimmtes Marktsegment. Lipper analysiert die Wertentwicklung von Fonds in der Vergangenheit. Die in der Vergangenheit erzielten Ergebnisse sind keine Garantie für die zukünftige Entwicklung eines Investmentfonds. Lipper und das Lipper Logo sind eingetragene Warenzeichen der Thomson Reuters.

Lipper Leaders Rankingkriterien - Ratings von 1 (niedrig) bis 5 (hoch)

Erste Ziffer = Gesamtertrag; zweite Ziffer = konsistenter Ertrag; dritte Ziffer = Kapitalerhalt; vierte Ziffer = Kosten

Wichtige Hinweise

Bedingt durch die Tatsache, dass bei der Preisfixierung durch die Depotbank am letzten Handelstag eines Monats bei einigen Fonds bis zu zehn Stunden Zeitunterschied zwischen Fondspreisermittlung und Benchmarkkursermittlung liegen, kann es im Falle starker Marktbewegungen während dieses Zeitraumes zu Über- und Unterzeichnungen der Fondsperformance im Vergleich zur Benchmarkperformance per Monatsultimo kommen (sogenannter "Pricing Effect").

Bei diesem Dokument handelt es sich um eine Werbemitteilung. Bitte lesen Sie den Prospekt und das BIB, bevor Sie eine endgültige Anlageentscheidung treffen.

DWS ist der Markenname unter dem die DWS Group GmbH & Co. KGaA und ihre Tochtergesellschaften ihre Geschäfte betreiben. Die jeweils verantwortlichen rechtlichen Einheiten, die Produkte oder Dienstleistungen der DWS anbieten, werden in den einschlägigen Dokumenten ausgewiesen.

Die in diesem Dokument enthaltenen Angaben stellen keine Anlageberatung dar.

Die vollständigen Angaben zum Fonds, einschließlich aller Risiken und Kosten, sind dem jeweiligen Verkaufsprospekt in der geltenden Fassung zu entnehmen. Dieser sowie das jeweilige „Basisinformationsblatt (BIB)“ stellen die allein verbindlichen Verkaufsdokumente des Fonds dar. Anleger können diese Dokumente, einschließlich der regulatorischen Informationen und die aktuellen Gründungsunterlagen zum Fonds in deutscher Sprache bei der DWS Investment GmbH, Mainzer Landstraße 11-17, 60329 Frankfurt am Main und, sofern es sich um Luxemburgische Fonds handelt, bei der DWS Investment S.A., 2, Boulevard Konrad Adenauer, L-1115 Luxemburg, unentgeltlich in Schriftform erhalten oder elektronisch in entsprechenden Sprachen unter:www.dws.de.

Eine zusammenfassende Darstellung der Anlegerrechte für Anleger in aktiven Produkten ist in deutscher Sprache unter <https://www.dws.de/footer/rechtliche-hinweise/> verfügbar. Die Verwaltungsgesellschaft kann beschließen, den Vertrieb jederzeit zu widerrufen.

Prognosen sind kein verlässlicher Indikator für die zukünftige Wertentwicklung. Prognosen basieren auf Annahmen, Schätzungen, Ansichten und hypothetischen Modellen oder Analysen, die sich als nicht zutreffend oder nicht korrekt herausstellen können.

Die Entscheidung, in den beworbenen Fonds zu investieren, soll nicht nur von den nachhaltigkeitsrelevanten Aspekten abhängen. Dabei sollen alle Eigenschaften oder Ziele des beworbenen Fonds berücksichtigt werden. Diese finden Sie im Prospekt und BIB.

Die Bruttowertentwicklung (BVI-Methode) berücksichtigt alle auf Fondsebene anfallenden Kosten (z.B. Verwaltungsvergütung), die Nettowertentwicklung berücksichtigt zusätzlich einen eventuellen Ausgabeaufschlag; weitere Kosten können auf Anlegerebene anfallen (z.B. Depotkosten), die in der Darstellung nicht berücksichtigt werden. Wertentwicklungen der Vergangenheit sind kein verlässlicher Indikator für die zukünftige Wertentwicklung.

Nähere steuerliche Informationen enthält der Verkaufsprospekt.

Alle Meinungsäußerungen geben die aktuelle Einschätzung von DWS Investment GmbH wieder, die sich ohne vorherige Ankündigung ändern kann.

Bei diesem Dokument handelt es sich um eine Werbemitteilung und nicht um eine Finanzanalyse. Folglich genügen die in diesem Dokument enthaltenen Informationen nicht allen gesetzlichen Anforderungen zur Gewährleistung der Unvoreingenommenheit von Anlageempfehlungen und Anlagestrategieempfehlungen und unterliegen keinem Verbot des Handels vor der Veröffentlichung solcher Empfehlungen.

Wie im jeweiligen Verkaufsprospekt erläutert, unterliegt der Vertrieb des oben Fonds in bestimmten Rechtsordnungen Beschränkungen. Dieses Dokument und die in ihm enthaltenen Informationen dürfen nur in solchen Staaten verbreitet oder veröffentlicht werden, in denen dies nach den jeweils anwendbaren Rechtsvorschriften zulässig ist. So darf dieses Dokument weder innerhalb der USA, noch an oder für Rechnung von US-Personen oder in den USA ansässigen Personen direkt oder indirekt vertrieben werden.

DWS Investment GmbH, 2025

Alpha

Maß für die risikoadjustierte Mehrrendite einer Anlage gegenüber einer Benchmark. Das Alpha misst den Teil der Kursentwicklung, der nicht mit der Marktbewegung und dem Marktrisiko erklärt werden kann, sondern auf der Auswahl von Wertpapieren innerhalb dieses Marktes beruht. Alpha ist ein Maß, um den aktiven Performancebeitrag des Portfoliomanagers zu messen. Das Alpha ist auch ein guter Maßstab beim Vergleich mehrerer Fonds. Die Berechnung der Kennzahl erfolgt auf 36 Monate.

Beta-Faktor

Sensitivitätskennzahl, die eine durchschnittliche prozentuale Veränderung des Fondspreises angibt, wenn der Markt (Benchmark) um 1% steigt oder fällt. Ein Wert über (unter) 1 bedeutet im Schnitt eine stärkere (schwächere) Bewegung des Fonds gegenüber der Benchmark. Die Berechnung der Kennzahl erfolgt auf 36 Monate.

Duration (in Jahren/in Monaten)

Kennzahl zur Beurteilung der Zinsempfindlichkeit von Vermögensanlagen. Die Duration - von Frederick Macaulay entwickelt - gibt die durchschnittliche Bindungsdauer des eingesetzten Kapitals an. Durch zwischenzeitliche Zinszahlungen auf das angelegte Kapital ist die Duration kürzer als die --> Restlaufzeit. Diese Variante der Duration wird hier dargestellt und bezieht sich auf das investierte Fondsvermögen (ohne „Bar und Sonstiges“).

Durchschnittliche Dividendenrendite

Kennzahl, welche die durchschnittliche Dividendenhöhe, bezogen auf den jeweiligen aktuellen Aktienkurs, misst. Diese Zahl berechnet sich auf Basis der im Fonds enthaltenen Aktien (inkl. ADRs/GDRs -> Depository Receipts) und REITs.

Durchschnittliche Laufzeit

Gewichteter, durchschnittlicher Zeitraum bis zur Endfälligkeit einer Verbindlichkeit, z.B. einer Anleihe. Bezieht sich auf das investierte Fondsvermögen (ohne „Bar und Sonstiges“).

Durchschnittliche Marktkapitalisierung

Kennzahl, welche die durchschnittliche Marktkapitalisierung der im Fonds enthaltenen Aktien, REITs und ADRs/GDRs (Depository Receipts) misst. Die Marktkapitalisierung stellt den gesamten Marktwert eines Unternehmens dar, der mittels Multiplikation der Zahl der ausgegebenen Aktien mit ihrem aktuellen Aktienkurs ermittelt wird.

Information Ratio

Die Information Ratio misst die Differenz zwischen der annualisierten Durchschnittsrendite des Fonds und der der Benchmark, geteilt durch den --> Tracking Error. Je höher dieser Wert, desto mehr Rendite erhält der Investor für das im Fonds eingegangene Risiko. Die Berechnung der Kennzahl erfolgt auf 36 Monate.

Korrelationskoeffizient

Dient als Maß zur Beschreibung, wie häufig sich zwei Werte (Fonds gegenüber Benchmark) in dieselbe Richtung bewegen. Der Wert für den Korrelationskoeffizient liegt zwischen -1 und +1. Eine Korrelation von +1 besagt, dass sich ein Fonds generell in dieselbe Richtung wie die Benchmark bewegt. -1 weist auf einen generell entgegengesetzten Verlauf des Fonds hin. Liegt der Wert der Korrelation bei 0, gibt es keinen Zusammenhang im Preisverlauf zwischen Fonds und Benchmark.

Die Berechnung der Kennzahl erfolgt auf 36 Monate.

Kupon

Der Kupon ist der durchschnittliche gewichtete Kupon des Portfolios.

Maximum Drawdown

Der Maximum Drawdown ist der absolut größte Wertrückgang in Prozent in einer angegebenen Zeitperiode. Es wird betrachtet, in welchem Ausmaß der Fonds vom Höchststand bis zum Tiefstand im ausgewählten Zeitraum an Wert verloren hat. Die Berechnung der Kennzahl erfolgt auf 36 Monate.

Modified Duration

Dient als Maßzahl zur Zinssensitivität. Die Modified Duration gibt die prozentuale Kursänderung einer Anleihe (eines Portfolios) an, wenn sich der Marktzins um 1% verändert. Um die prozentuale Veränderung der Anleihe zu errechnen, muss die Modified Duration der Anleihe mit der prozentuellen Veränderung des Zinssatzes multipliziert werden. Sie ist eine Kennzahl, mit deren Hilfe der Anleger auf einen Blick Kurschancen und -risiken einer Anleihe abschätzen kann.

Rendite

Die Rendite bezeichnet den Jahresertrag einer Kapitalanlage, gemessen als tatsächliche Verzinsung (Effektivverzinsung) des eingesetzten Kapitals. Sie beruht auf den Erträgen des Fonds (z.B. Zinsen, Dividenden, realisierte Kursgewinne) und den Kursveränderungen der im Fonds befindlichen Werte. Die Rendite eines Fonds bezieht sich auf das investierte Fondsvermögen (ohne „Bar und Sonstiges“) und ist „brutto“ ausgewiesen, d.h. vor Abzug von Kostenpauschale/Vergütung.

Sharpe-Ratio

Risikomaß, entwickelt von William F. Sharpe. Es betrachtet, inwieweit eine Rendite über einer risikofreien Geldanlage erzielt wurde (Überschussrendite) und setzt dies ins Verhältnis zum eingegangenen Risiko. Je höher die Sharpe-Ratio, desto mehr Rendite erhält der Anleger für das eingegangene Anlagerisiko (ausgedrückt in Volatilität). Die Sharpe-Ratio kann man zum Vergleichen mehrerer Fonds anwenden. Die Berechnung der Kennzahl erfolgt auf 36 Monate.

Tracking Error

Der Tracking Error ist die Standardabweichung der Renditedifferenz zwischen Fonds und Benchmark. Er ist somit ein Gütemaß und gibt an, inwieweit ein Fondsmanager die Benchmark nachbildet. Die Berechnung der Kennzahl erfolgt auf 36 Monate.

VaR (Value at Risk)

Risikomaß, das angibt, welchen Wertverlust ein Fonds mit einer gegebenen Wahrscheinlichkeit für einen gegebenen Zeithorizont (Haltedauer) nicht überschreitet. Die Berechnung des VaR erfolgt auf Basis täglicher Preise der im Portfolio enthaltenen Einzeltitel für ein Jahr.

Volatilität

Die Volatilität drückt aus, wie sehr die Rendite einer Geldanlage (zum Beispiel die Anteilpreisentwicklung eines Fonds) in einem bestimmten Zeitraum um einen Mittelwert schwankt. Sie ist somit ein Maß für den Risikogehalt eines Fonds. Je stärker die Schwankungen, umso höher ist also die Volatilität. Anhand der Volatilität lässt sich abschätzen, wie stark das Gewinn- und Verlustpotential einer Anlage schwanken kann. Die Berechnung der Kennzahl erfolgt auf 36 Monate.