



CM-AM INSTITUTIONAL SHORT TERM IC

Vertriebszulassung: IT AT CH DE ES FR IE LU NL PT

WICHTIGE KENNZAHLEN

Nettoinventarwert: 110,941.23€
 Fondsvermögen: 386,74Mio.€

SYNTHETISCHE RISIKOINDIKATOR



Geringstes Risiko → Höchstes Risiko

Der synthetische Risikoindikator (SRI) entspricht dem Risikoniveau des Fonds; er ist im DIC angegeben und kann sich im Laufe der Zeit ändern. Er wird auf einer Skala von 1 bis 7 angegeben (wobei 1 dem geringsten und 7 dem höchsten Risiko entspricht). Das geringste Risikoniveau bedeutet nicht „risikofrei“.

ANLAGEHORIZONT

1 Monat 3 Monate **>6 Monate** 9 Monate 12 Monate

MERKMALE

- Rechtsform:** Teilfonds des Französisch CM-AM SICAV
- AMF-Klassifizierung:** Nicht Klassifiziert
- Auflegedatum:** 18/02/2022
- Benchmark:** 80 % €STR kapitalisiert + 20 % Bloomberg EuroAgg 1-3 Jahre TR
- Benchmark-Änderung:** bis zum 31.12.2025: €STR kapitalisiert
- Ertragsverwendung:** Thesaurierend
- Währung:** EUR
- Bewertungshäufigkeit:** Täglich
- Kundentyp:** Alle Kundentypen
- Wesentliche, im Indikator nicht berücksichtigte Risiken:** Kontrahentenrisiko, mit dem Einsatz von Finanzinstrumenten wie Derivate verbundenes Risiko

FONDSDETAILS

- ISIN:** FRO014007LZ3
- Bloomberg Ticker:** CMSTIC FP Equity
- Orderannahmeschluss:** T vor 9 Uhr
- Settlement Buy/Sell:** T+2 werktage
- Mindestanlagesumme:** 100 000 EUR
- Qualifiziert für Aktiensparpläne (PEA):** Nein
- Ausgabeaufschlag max.:** 0%
- Rücknahmegebühr max.:** 0%
- Maximale Finanzverwaltungskosten:** 0,8% max, inkl. Steuern
- Verwaltungsgebühren und sonstige administrative und betriebliche Kosten:** 0.13%
- Performance fee:** 30% inkl. MwSt. der Wertentwicklung nach Abzug der Fixkosten über dem Referenzindex €STR thesauriert +0,15%, auch wenn diese Wertentwicklung negativ ist
- Verwahrstelle:** Banque Fédérative du Crédit Mutuel
- Bewertungsstelle:** CIC
- Verwaltungsgesellschaft:** Crédit Mutuel Asset Management
- Fondsmanager:**

ANLAGESTRATEGIE

Dieser OGAW wird aktiv und diskretionär verwaltet. Er zielt darauf ab, über den empfohlenen Anlagehorizont eine über seinem zusammengesetzten Referenzindex 80 % thesaurierter Ester + 20 % Bloomberg EuroAgg 13 Jahre Total Return (LE13TREU Index) liegende Wertentwicklung nach Abzug der Gebühren zu erzielen. Bei besonders niedrigen, negativen oder volatilen Zinssätzen kann der Nettoinventarwert des Fonds strukturell fallen. Der Index berücksichtigt die Thesaurierung der Zinsen.

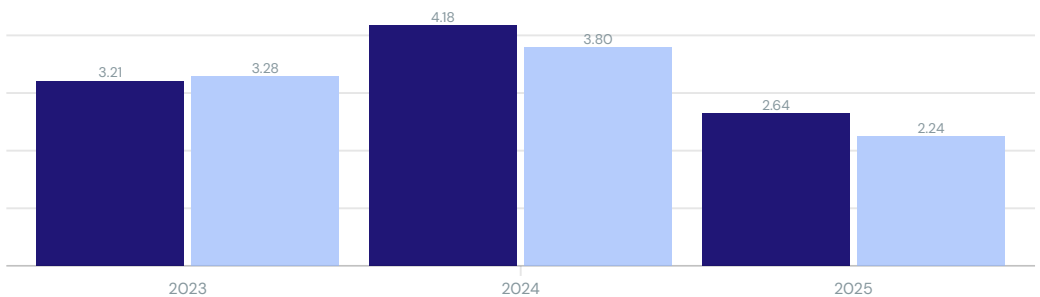
WERTENTWICKLUNG

Die genannten Zahlen beziehen sich auf vergangene Jahre. Frühere Wertentwicklungen sind kein zuverlässiger Indikator für die zukünftige Wertentwicklung. Bei diesen Wertentwicklungen wurden Provisionen und Gebühren in Verbindung mit der Ausgabe und Rücknahme von Anteilen nicht berücksichtigt.

Kumuliert	1 Monat	3 Monate	6 Monate	lfd. Jahr	1 Jahr	3 Jahre	5 Jahre	10 Jahre
Fonds	0.17%	0.58%	1.15%	0.38%	2.48%	10.39%	-	-
Benchmark	0.18%	0.55%	1.04%	0.38%	2.15%	9.64%	-	-
Annualisiert						3 Jahre	5 Jahre	10 Jahre
Fonds						3.35%	-	-
Benchmark						3.11%	-	-

JÄHRLICHE WERTENTWICKLUNGEN

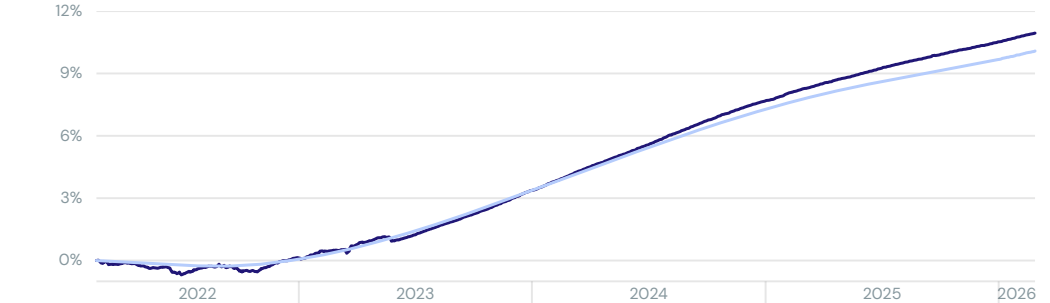
● Fonds ● Benchmark



Die genannten Zahlen beziehen sich auf vergangene Jahre. Frühere Wertentwicklungen sind kein zuverlässiger Indikator für die zukünftige Wertentwicklung. Bei diesen Wertentwicklungen wurden Provisionen und Gebühren in Verbindung mit der Ausgabe und Rücknahme von Anteilen nicht berücksichtigt.

WERTENTWICKLUNG SEIT AUFLAGE

● Fonds ● Benchmark



FONDSKENNZAHLEN

Wöchentliche Frequenz	1 Jahr	3 Jahre	5 Jahre	10 Jahre	5 Jahre
Volatilität des Fonds	0.06%	0.21%	-	-	Max. Gewinn: 11.71%
Sharpe ratio	6.85	1.28	-	-	Max. Verlust: -0.71%
Tracking-Error	0.05%	0.18%	-	-	Recovery: 168 Tage (am 16/12/2022)



Omar BELKACEM

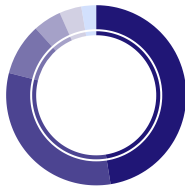


Salim KHALIFA

CM-AM INSTITUTIONAL SHORT TERM IC

ANLAGEKLASSE

in % des Fondsvermögens



Variabel verzinslich	47.44%
Festverzinsliche Anleihen	31.55%
Geldmarkttitel	9.29%
Geldmarktfonds	5.08%
Rentenfonds	3.99%
Kasse	2.66%

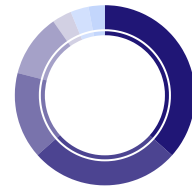
EMITTENTEN-RATING

in % des Fondsvermögens

AA	5.62%
A	47.08%
BBB	35.57%

FÄLLIGKEIT

in % des Fondsvermögens



1-2 Jahre	32.31%
>2 Jahre	23.70%
6-9 Monate	13.71%
1-3 Monate	9.99%
3-6 Monate	3.11%
9-12 Monate	2.88%
0-1 Monat	2.58%

LAND

in % des Fondsvermögens

Frankreich	27.27%
Deutschland	15.02%
USA	10.48%
Kanada	8.26%
Niederlande	6.35%
Australien	4.33%
Großbritannien	3.82%
Japan	3.67%
Schweden	2.98%
Spanien	2.79%
Sonstige	3.31%

RISIKOKENNZAHL

Modifizierte Duration	1.31
Durchschnittl. Kapitalbindungsdauer (WAM)	478
Durchschnittl. Restlaufzeit (WAL)	173
Anzahl der Wertpapiere	68
Anzahl der Emittenten	51

Die angegebene Rendite a) ist kein Renditeversprechen, b) kann sich im Laufe der Zeit in Abhängigkeit von den Marktbedingungen ändern, c) ist der gewichtete Durchschnitt der Momentanrenditen der Wertpapiere im Portfolio, die auf die lokale Währung lauten, d) berücksichtigt keine eventuellen Ausfälle, die auftreten können, e) ist eine Brutto-Direktrendite, die keine Absicherungskosten einbezieht.
Der Einfluss der Währungsabsicherungen ist eine Schätzung der Kosten für die Absicherung über ein Jahr.

SEKTOREN

in % des Fondsvermögens

Bank	46.38%
Unternehmen	39.81%
Versicherung	1.30%
Finanzdienstleistungen	0.78%

ZINSART

in % des Fondsvermögens

Variabler Zinssatz	47.44%
Fest	40.84%

EMITTENT

in % des Fondsvermögens

Emittent	Gewichtung
Leasys S.p.A	4.16%
Volkswagen Bank Gmbh	3.51%
Traton Finance Luxembourg SA	3.28%
Société Générale	3.27%
JPMorgan Chase & Co.	2.75%
Crédit Agricole SA	2.67%
ANZ Banking Group	2.60%
Deutsche Bank AG	2.59%
LDC SA	2.58%
Vicat SA	2.58%

TOP POSITIONEN

Ohne Geldmarkt

Anleihen	Anlageklasse	Laufzeitende	Land	Gewichtung
Volkswagen Bank Gmbh Eur003m + 65bps 02/10/2028	Anleihen	02/10/2028	Deutschland	3.51%
Société Générale Securities 1,38 % 13/01/2028	Anleihen	13/01/2028	Frankreich	3.27%
Jpmorgan Chase & Co Eur003m + 53bps 18/02/2029	Anleihen	18/02/2029	USA	2.75%
Anz Banking Group Ltd Eur003m + 48bps 29/10/2027	Anleihen	29/10/2027	Australien	2.60%
Deutsche Bank Ag Eur003m + 55bps 18/08/2027	Anleihen	18/08/2027	Deutschland	2.59%
Ldc Sa 0,00 % 17/03/2026	Schuldverschreibungen	17/03/2026	Frankreich	2.58%
Vicat Sa 0,00 % 30/03/2026	Schuldverschreibungen	30/03/2026	Frankreich	2.58%
Bank Of Montreal Eur003m + 47bps 12/04/2027	Anleihen	12/04/2027	Kanada	2.54%
Heineken Nv 2,57 % 03/10/2028	Anleihen	03/10/2028	Niederlande	2.45%
Royal Bank Of Canada Eur003m + 40bps 04/11/2026	Anleihen	04/11/2026	Kanada	2.33%

Anzahl der Wertpapiere: 62

Top-10 Einzeltitel: 27.21%

CM-AM INSTITUTIONAL SHORT TERM IC

*Universum: Gelduniversum

ESG RATINGS

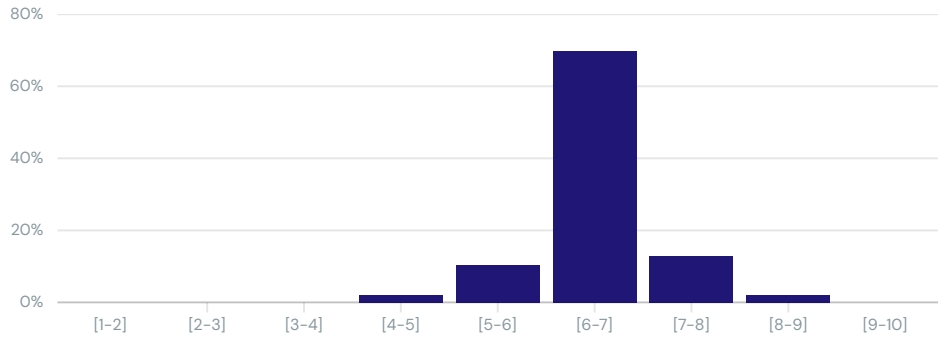
Min 1 / Max 10

	Fonds	Universum*
ESG Deckungsrate	99.73%	93.78%
ESG Rating	6.50	5.99
E Rating	6.05	5.57
S Rating	6.40	5.73
G Rating	6.73	6.78

VERTEILUNG DER ESG-SCORES

Min 1 / Max 10

● Fonds



DEFINITIONEN AUSSERFINANZIELLER BEGRIFFE

Das proprietäre ESG-Analysemodell von Crédit Mutuel Asset Management ermöglicht die Bewertung der nichtfinanziellen Risiken und Chancen der Emittenten, aus denen sich das Portfolio zusammensetzt, anhand von drei großen Analysepfählern: Umwelt, Soziales und Governance. Für jeden der drei Bereiche wird eine Bewertung berechnet, anhand derer jeder Emittent in Bezug auf ESG-Kriterien positioniert werden kann. Die Ausübung von Stimmrechten und der Dialog oder das Engagement mit Unternehmen, insbesondere im Falle von Kontroversen, ergänzen unseren Ansatz als verantwortungsbewusster Investor.

Umwelt: Dieser Pfeiler bewertet die Strategien der Unternehmen zum Management und zur Reduzierung der Umweltauswirkungen ihrer Aktivitäten und ihrer gesamten Wertschöpfungskette und umfasst insbesondere den Umweltansatz des Unternehmens, den Klimapfad, die Biodiversitätspolitik, den Wasser- und Energieverbrauch sowie das Abfallmanagement.

Soziales: Dieser Pfeiler analysiert die Strategien zum Management des Humankapitals (einschließlich der Mitarbeiter, aber auch der Lieferanten und Subunternehmer) sowie die Beziehungen zu Kunden und der Zivilgesellschaft. Bewertet werden hier die Achtung der Menschenrechte, die Gesundheits- und Sicherheitspolitik, die für die Kompetenzentwicklung eingesetzten Mittel, die Qualität der Arbeitsplätze sowie die Geschäfts- und Marketingpraktiken.

Governance: Diese Säule umfasst sowohl die Geschäftsethik (Lobbying-Praktiken, Einhaltung der Marktregeln in Bezug auf Korruption usw.) als auch die Praktiken der Unternehmensführung (Zusammensetzung und Funktionsweise der Führungsgremien, Vergütung der Führungskräfte usw.).

CM-AM INSTITUTIONAL SHORT TERM IC

DISCLAIMER

Wichtiger Hinweis: Vereinfachtes und unverbindliches Dokument.

Dieses Dokument ist für professionelle und nicht professionelle Kunden geeignet – ein nicht bindendes Dokument. Bitte beachten Sie vor dem Kauf die Verkaufsunterlagen, die im Internet unter www.creditmutuel-am.eu erhältlich sind. Quelle der Daten: Crédit Mutuel Asset Management, Bloomberg

Die in diesem Dokument enthaltenen Informationen (Themen, Investmentprozesse, im Portfolio gehaltene Wertpapiere usw.) sind zum angegebenen Datum gültig, können sich jedoch ändern. Bezugnahmen auf Einstufungen, Ratings oder Auszeichnungen stellen keine Garantie für künftige Ergebnisse dar und sind langfristig nicht konstant.

Die in diesem Dokument enthaltenen Informationen stellen weder ein Angebot oder eine Aufforderung zu Investitionen noch eine Anlageberatung, eine Empfehlung bestimmter Anlagen oder eine Rechtsberatung dar. Die Zahlenangaben haben keinen vertraglichen Wert und können sich ändern.

Informationen über den Fonds, einschließlich Performanceberechnungen und sonstige Daten, werden von der Verwaltungsgesellschaft zum Datum des Dokuments bereitgestellt. In diesen Wertentwicklungen sind weder Gebühren und Kosten im Zusammenhang mit der Ausgabe und Rücknahme von Anteilen noch Steuern berücksichtigt. Der Wert der Anlagen und die damit verbundenen Erträge können sowohl steigen als auch fallen, und die Anleger erhalten möglicherweise nicht den gesamten ursprünglich investierten Betrag zurück. Wechselkursschwankungen können auch den Wert der Anlage beeinflussen. Aus diesem Grund und angesichts der üblicherweise erhobenen Ausgabeaufschläge eignet sich ein Investment in der Regel nicht als kurzfristige Anlage. Gebühren und Kosten wirken sich negativ auf die Fondsperformance aus.

In der Vergangenheit erzielte Ergebnisse sind keine Gewähr für künftige Renditen und zeitlich nicht konstant. Die Anlage in einen OGA kann Risiken bergen. Anleger erhalten die angelegten Beträge möglicherweise nicht zurück. Falls Sie investieren möchten, kann Ihnen ein Finanzberater dabei helfen, Anlagelösungen im Einklang mit Ihren Zielen, Ihrem Kenntnisstand und Ihrer Erfahrung auf den Finanzmärkten, Ihrem Vermögen und Ihrer Risikosensitivität zu beurteilen, und Ihnen auch mögliche Risiken vorstellen.

Die steuerliche Behandlung des Besizes, des Kaufs oder Verkaufs von Fondsanteilen hängt vom jeweiligen steuerlichen Status oder der steuerlichen Behandlung jedes Anlegers ab und kann Änderungen unterliegen. Potenziellen Anlegern wird dringend empfohlen, den Rat ihres Steuerberaters einzuholen.

Obwohl dieses Dokument mit der größtmöglichen Sorgfalt erstellt wurde, geben wir keine ausdrückliche oder implizite Garantie (auch gegenüber Dritten) für die Richtigkeit, Zuverlässigkeit oder Vollständigkeit der darin enthaltenen Informationen ab. Es liegt im Ermessen des Empfängers, ob er den Informationen auf dieser Seite Glauben schenkt. Diese Informationen enthalten keine ausreichenden Einzelheiten, um eine Anlageentscheidung zu ermöglichen.

Die Basisinformationsblätter (BiB), die Verwaltungsverfahren und die Verkaufsprospekte stehen auf der Webseite der Verwaltungsgesellschaft (www.creditmutuel-am.eu) zur Verfügung. Das Basisinformationsblatt muss Anlegern vor jeder Zeichnung ausgehändigt werden.

Die Verteilung dieses Dokuments kann in einigen Ländern eingeschränkt sein. Der Vertrieb des OGA ist nicht in allen Ländern zulässig und sein Angebot und sein Verkauf an bestimmte Anleger kann durch lokale Regulierungsbehörden eingeschränkt werden.

Dieser OGA darf weder in den Vereinigten Staaten (einschließlich ihrer Territorien und Besitzungen) angeboten, verkauft, vermarktet oder übertragen werden noch direkt oder indirekt einer US-amerikanischen natürlichen oder juristischen Person, US-Bürgern oder einer US-Person zugutekommen.

Der Nachdruck bzw. die Nutzung dieses Dokuments ist nur mit ausdrücklicher Einwilligung der Verwaltungsgesellschaft zulässig. Die Namen, Logos oder Slogans, die die Produkte oder Dienstleistungen der Verwaltungsgesellschaft identifizieren, sind das ausschließliche Eigentum der Verwaltungsgesellschaft und dürfen nur mit der vorherigen schriftlichen Einwilligung der Verwaltungsgesellschaft verwendet werden.

Die Ratings von Morningstar und/oder Lipper sind urheberrechtlich geschützt. Alle Rechte vorbehalten. Die vorgelegten Informationen: (1) sind Eigentum von Morningstar und/oder Lipper und/oder deren Informationsanbietern, (2) dürfen weder vervielfältigt noch weiterverbreitet werden, (3) werden ohne Gewährleistung ihrer Richtigkeit, Vollständigkeit oder Aktualität bereitgestellt. Weder Morningstar und/oder Lipper noch ihre Content-Anbieter haften für Schäden oder Verluste, die sich aus der Nutzung dieser Informationen ergeben.

Wichtige Informationen für Anleger in Deutschland : Informations- und Zahlstelle: BNP PARIBAS Securities Services S.A. – Zweigniederlassung Frankfurt am Main, Europa-Allee 12, 60327 Frankfurt am Main

Wichtige Informationen für Anleger in Spanien : Lokaler Vertreter: Alfunds Bank S.A. – Calle Estafeta 6, Complejo Plaza de la Fuente, Edificio 3, La Moraleja, Spanien

Wichtige Informationen für Anleger in Italien : Lokale Vertriebsstelle: BNP PARIBAS Securities Services – Via Ansperto 5, 20123 Mailand, Italien

Wichtige Informationen für Anleger im Vereinigten Königreich : Informations- und Zahlstelle: BNP Paribas Securities Services London, 5 Moorgate, London, EC2R 6PA United Kingdom

Wichtige Informationen für Anleger in der Schweiz : Lokaler Vertreter: ACOLIN Fund Services AG, Leutschenbachstrasse 50, CH-8050 Zürich und lokale Zahlstelle: NPB Neue Privat Bank AG, Limmatquai 1 am Bellevue, P.O. Box, CH-8024 Zürich

Wichtige Informationen für Anleger in Singapur : Der Fonds ist nicht gemäß Artikel 286 des Securities and Futures Act (Cap. 289) („SFA“) zugelassen oder gemäß Artikel 287 des SFA anerkannt und der Fonds ist nicht zum öffentlichen Angebot zugelassen. Dieses Material und alle anderen Dokumente, die im Zusammenhang mit dem Angebot oder Verkauf von Anteilen ausgegeben werden, sind kein Prospekt im Sinne des SFA und werden nicht als Prospekt bei der Monetary Authority of Singapore (Singapurs Zentralbank und Behörde zur Finanzmarktregulierung) eingereicht oder registriert. Die gesetzliche Haftung gemäß SFA für den Inhalt von Prospekten ist nicht anwendbar. Gemäß Artikel 304 des SFA darf weder ein Angebot oder eine Aufforderung zur Zeichnung oder zum Kauf der Anteile gemacht noch ein Dokument oder sonstiges Material (einschließlich, aber nicht beschränkt auf das vorliegende Material), das sich auf den Fonds bezieht, direkt oder indirekt an andere Personen in Singapur als institutionelle Anleger (wie in Artikel 4A des SFA definiert) verbreitet oder verteilt werden. Ergeht ein Angebot an institutionelle Anleger gemäß Artikel 304 des SFA, können bestimmte Beschränkungen für Aktien gelten, die im Rahmen eines solchen Angebots erworben werden.

SFDR-Klassifizierung : Die Sustainable Finance Disclosure Regulation zielt darauf ab, Kapitalflüsse in verantwortungsvollere Anlagen zu lenken, Transparenz, Konsistenz und Qualität der Informationen für Anleger zu gewährleisten und somit einen Vergleich der verschiedenen Anlagevehikel zu ermöglichen.

Es gilt für alle Finanzmarktakteure aber auch für Produkte.

3 Produktkategorien:

1/ Automatisch werden alle Fonds in Artikel 6 eingeordnet, ohne Nachhaltigkeitsziel.

2/ Danach kommt Artikel 8 für Fonds, die fördern ESG-Eigenschaften.

3/ Artikel 9 geht noch weiter, mit einem nachhaltigen und messbaren Anlageziel. Das heißt, die Fonds investieren in eine Aktivität, die zu einem ökologischen oder sozialen Ziel beiträgt, wie beispielsweise die Reduzierung von CO₂-Emissionen oder die Bekämpfung von Ungleichheit.

Weitere Informationen zu Nachhaltigkeitsaspekten finden Sie auf der Website der Verwaltungsgesellschaft (www.creditmutuel-am.eu)

Manager: Aktuelles Anlageteam; die Zusammensetzung kann sich im Laufe der Zeit ändern.

DEFINITIONEN

Der synthetische Risikoindikator ermöglicht es, das Risikoniveau dieses Produkts im Vergleich zu anderen zu beurteilen. Er gibt die Wahrscheinlichkeit an, dass dieses Produkt Verluste verzeichnet, wenn es zu Marktbewegungen kommt oder wir nicht in der Lage sind, Sie auszusahlen.

Die Volatilität ist ein Maß für die Schwankungsstärke der Wertentwicklung des Fonds während eines bestimmten Zeitraumes. Je höher diese ist, desto volatil und damit risikoreicher ist ein Fonds.

Tracking Error: Standardabweichung der relativen Wertentwicklung des Fonds im Vergleich zu seinem Index. Mit diesem Konzept lässt sich überprüfen, ob die Schwankungen des Fonds denen seines Referenzindex ähneln. Ein Tracking Error von Null bedeutet, dass die relative Performance des Fonds im Vergleich zu seinem Index konstant ist.

Die Sharpe-Ratio misst die Überrendite eines Fonds in Abhängigkeit vom Risiko zu einer Benchmark (risikoloser Zinssatz). Zur Ermittlung dieser Kennzahl wird die risikolose erzielbare Rendite von der tatsächlich erzielten Rendite abgezogen. Das Ergebnis wird durch das eingegangene Risiko des Fonds geteilt. Eine Sharpe-Ratio > 1 zeigt an, dass gegenüber der risikolosen Geldmarktanlage eine Mehrrendite erwirtschaftet wurde. Zum anderen zeigt sie an, in welchem Verhältnis diese Überrendite zum eingegangenen Risiko steht. Umgekehrt verdeutlicht eine negative Sharpe-Ratio (<0), dass die Geldmarktverzinsung nicht übertroffen wurde.

Max. Drawdown: Maximaler historischer Verlust, den ein Investor erlitten hätte, der am höchsten investiert hätte und am niedrigsten ausgefallen wäre

Recovery gibt die Zeit, an die benötigt wird, um den maximalen Verlust (max. Drawdown) wieder einzuholen.

Modifizierte Duration: Mit ihr kann die prozentuale positive oder negative Schwankung des Kurses einer Anleihe oder des Nettoinventarwerts eines Anleihen-OGAW gemessen werden, ausgelöst durch eine Schwankung in Höhe von 1% der Zinssätze des Marktes.