

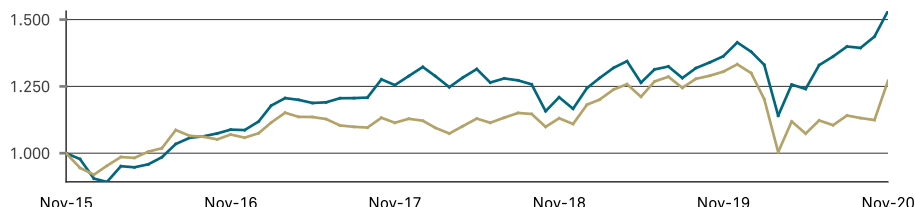
# BNY Mellon Asian Income Fund

## Sterling Income Shares

### HINWEISE ZUM ANLAGEZIEL UND ZUR DARSTELLUNG DER WERTENTWICKLUNG

Die Wertentwicklung in der Vergangenheit ist kein Maßstab für die zukünftige Wertentwicklung. Der Wert von Investments kann sinken. Deshalb besteht die Möglichkeit, dass Anleger den investierten Betrag nicht in voller Höhe zurückerhalten. Die laufenden Erträge eines Investments können schwanken und werden nicht garantiert.

### KUMULIERTE WERTENTWICKLUNG



1.270,55 EUR Fonds 1.532,01 EUR Benchmark

Quelle: Lipper, Stand: 30. November 2020. Gesamtertrag in Euro auf Basis eines Anlagebetrages von 1000 Euro inkl. der Wiederanlage von Erträgen nach Abzug britischer Steuern und Gebühren (einschließlich jährlicher Verwaltungsgebühren).

### WERTENTWICKLUNGSDATEN IN %

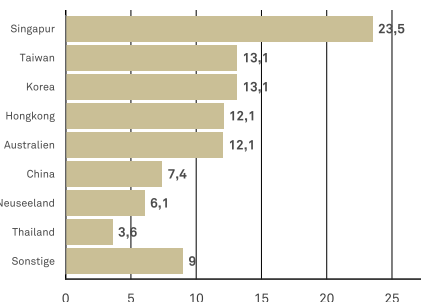
Von	30/11/2019	30/11/2018	30/11/2017	30/11/2016	30/11/2015
Bis	30/11/2020	30/11/2019	30/11/2018	30/11/2017	30/11/2016
Fonds	2,32	10,89	2,26	8,02	29,46
Benchmark	18,16	8,25	-2,91	19,64	31,68

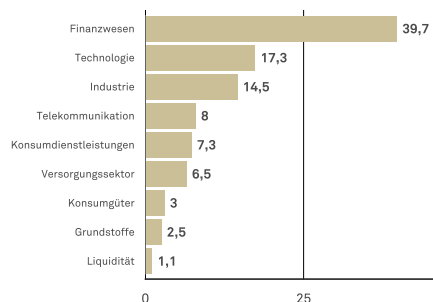
	2015	2016	2017	2018	2019
Fonds	-8,51	29,67	10,93	-0,63	13,40
Benchmark	-3,48	28,66	23,37	-8,51	14,48

Quelle: Lipper, Stand: 30. November 2020. Dargestellt ist die Wertentwicklung der Anteilsklasse Sterling Income Shares. Gesamtertrag in Anteilsklassenwährung, auf Basis der Wiederanlage der Erträge nach UK Steuern nach Berücksichtigung der jährlichen Gebühren (einschließlich der jährlichen Verwaltungsgebühren) vom Anlagebetrag.

### GEOGRAPHISCHE AUFTEILUNG (%)



### BRANCHENGEWICHTUNG (%)



### TOP 10-POSITIONEN (%)

	Fonds
Samsung Electronics Co Ltd Pfd Non-Voting	8,7
Taiwan Semiconductor Manufacturing Co., Ltd.	7,9
DBS Group Holdings Ltd	4,7
United Overseas Bank Ltd. (Singapore)	4,6
Link Real Estate Investment Trust	4,2
Insurance Australia Group Limited	3,9
Singapore Technologies Engineering Ltd	3,6
Ping An Insurance (Group) Company of China, Ltd. Class H	3,6
CLP Holdings Limited	3,3
Macquarie Korea Infrastructure Fund	3,3

Quelle: BNY Mellon Investment Management EMEA Limited

### INVESTMENTMANAGER



Newton Investment Management Limited: Newton verfolgt einen speziellen globalen thematischen Investmentansatz und führt ein umfangreiches hausinternes Research durch.

### ANLAGEZIEL

Um Erträge sowie ein langfristiges (fünf Jahre oder mehr) Kapitalwachstum zu erzielen.

### ALLGEMEINE INFORMATIONEN ZUM FONDS

Fondsvolumen in Mio. £ 1.045,42  
 Benchmark FTSE AW Asia Pacific ex Japan TR  
 IA-Sektor Asia Pacific Ex Japan  
 Lipper-Sektor Lipper Global - Equity Asia Pac Ex Jap  
 Fondstyp ICVC  
 Sitz des Fonds UK  
 Fondsmanager Zoe Kan  
 Basiswährung GBP  
 Verfügbare Währungen GBP, EUR, USD  
 Auflegung des Fonds 30 Nov 2005  
 Ende des Geschäftsjahres 30 Jun  
 Ausschüttungstermine für ausschüttende (income) Anteilsklassen 28 Feb, 31 Mai, 31 Aug, 30 Nov  
 Der Fonds misst seine Wertentwicklung am FTSE Asia Pacific ex-Japan TR Index als Vergleichsgrößen-Referenzwert (der „Referenzwert“). Der Fonds wird diesen Referenzwert als angemessene Vergleichsgröße nutzen, da die Anlagemanagementgesellschaft ihn verwendet, um die Ertragsrendite des Fonds zu messen. Der Fonds wird aktiv gemanagt, was bedeutet, dass die Anlagemanagementgesellschaft nach eigenem Ermessen über die Auswahl der Anlagen entscheiden kann unter Berücksichtigung des Anlageziels und der Anlagepolitik, die im Prospekt ausgeführt sind. Obwohl die Anlagen des Fonds Komponenten des Referenzwerts enthalten können, werden die Auswahl der Anlagen und ihre Gewichtung im Portfolio nicht vom Referenzwert beeinflusst. Die Anlagestrategie schreibt der Anlagemanagementgesellschaft nicht vor, inwieweit sie vom Referenzwert abweichen darf.

### DETAILS ZUR ANTEILSKLASSE STERLING INCOME SHARES

Auflegung 30 Nov 2005  
 Mindestanlage £ 1.000  
 Verwaltungsvergütung p.a. 1,50%  
 ISIN GB00B0MY6Z69  
 WKN A0NDX1  
 Laufende Kosten 1,66%

### RATINGS




Morningstar Ratings © 2020 Morningstar. Alle Rechte vorbehalten. Die Ratings werden am jeweils ersten Bankarbeitstag eines Monats zusammengestellt.

Die laufenden Kosten basieren auf den vierteljährlich berechneten Kosten, es sein denn, die verfügbaren Daten über die Wertentwicklung umfassen weniger als den Zeitraum eines vollen Kalenderjahres. In diesem Fall werden die Kosten geschätzt. Die laufenden Kosten können sich von Jahr zu Jahr ändern. Darin enthalten sind keine Performance- und Transaktionsgebühren, mit Ausnahme der Ausgabeauf-/Rücknahmeabschläge, die der Teilfonds für den Kauf oder Verkauf von Anteilen an einem anderen Anlagefonds zahlt.

## FONDSRISIKEN

- Es wird nicht garantiert, dass der Fonds seine Anlageziele auch erreicht.
- Dieser Fonds investiert in die internationalen Märkte. Deshalb unterliegt er Veränderungen der Wechselkurse, die auch den Wert des Fonds beeinträchtigen können.
- Der Fonds legt hauptsächlich in einem Markt an, was beträchtliche Auswirkungen auf den Wert des Fonds haben kann.
- Derivate reagieren äußerst empfindlich auf Änderungen des Werts der Vermögenswerte, von denen sich ihr Wert ableitet. Geringfügige Wertschwankungen des zugrunde liegenden Vermögenswerts können große Wertschwankungen des Derivats zur Folge haben. Das kann die Verluste und Gewinne erhöhen und Schwankungen des Werts Ihrer Anlage beschleunigen. Bei der Verwendung von Derivaten kann ein Fonds deutlich mehr verlieren als den in Derivate angelegten Betrag.
- Schwellenländer sind aufgrund ihrer im Vergleich weniger entwickelten Marktpraktiken mit zusätzlichen Risiken behaftet.
- Der Fonds findet möglicherweise nicht immer eine andere Partei, die bereit ist, einen Vermögenswert zu kaufen, den der Fonds verkaufen will. Dadurch ist der Fonds möglicherweise nur eingeschränkt in der Lage, den Vermögenswert zu verkaufen oder zu seinem aktuellen Wert zu verkaufen.
- Die Gebühren des Fonds werden dem Kapital des Fonds belastet. Anleger sollten beachten, dass dies einen Rückgang des Kapitalwerts ihrer Anlage bewirkt und den potenziellen künftigen Kapitalzuwachs begrenzen könnte. Bei der Rücknahme erhalten Anleger möglicherweise nicht den vollständigen Anlagebetrag zurück.
- Der Fonds kann über die Stock Connect-Programme in China A Shares investieren. Diese können regulatorischen Änderungen und Kontingenzbeschränkungen unterliegen. Eine operative Einschränkung, wie eine Aussetzung des Handels, könnte den Fonds darin beeinträchtigen, sein Anlageziel zu erreichen.
- Die Insolvenz von Instituten, die Dienstleistungen wie die Verwahrung von Vermögenswerten erbringen oder als Kontrahent bei Derivatgeschäften oder anderen vertraglichen Vereinbarungen auftreten, kann dem Fonds einen finanziellen Verlust beschleunigen.
- Eine umfassende Beschreibung der Risikofaktoren ist im Abschnitt „Risikofaktoren“ des Verkaufsprospekts angeführt.

## RISIKO- UND ERTRAGSPROFIL - STERLING INCOME SHARES



Wir haben die Risiko-/Ertragskategorie auf Basis der aus den EU-Richtlinien hervorgehenden Berechnungsmethode ermittelt. Diese beruht auf dem Grad, mit dem der Wert eines Fonds in der Vergangenheit gestiegen oder gesunken ist (d.h. der Volatilität), liefert jedoch keinen Hinweis auf das zukünftige Risiko-/Ertragsprofil des Fonds. Bei der angegebenen Kategorie handelt es sich weder um eine Zielvorgabe noch um einen garantierten Wert. Darüber hinaus kann sich die Kategorie ändern. Selbst die niedrigste Kategorie 1 bedeutet nicht, dass ein Investment gänzlich risikofrei ist. Die Fonds der Kategorie 5 haben in der Vergangenheit eine gemäßigt hohe Volatilität ausgewiesen. Mit einem Fonds der Kategorie 5 besteht ein gemäßigt hohes Risiko für Verluste, jedoch sind die Chancen eines Gewinns auch gemäßigt hoch.

Mit Wirkung zum 10. Juni 2019 wurde der Fonds name von Newton Asian Income Fund in BNY Mellon Asian Income Fund geändert.

Vor einem Investment sollten Anleger den aktuellsten Verkaufsprospekt, die Jahresberichte sowie die Wesentlichen Anlegerinformationen (KIID) des entsprechenden Fonds aufmerksam lesen. Diese Dokumente finden Sie auf [www.bnymellonim.com](http://www.bnymellonim.com).

Der Prospekt und das KIID sind in englischer Sprache und in einer Amtssprache der Länder verfügbar, in denen der Fonds zum öffentlichen Vertrieb registriert ist.

Falls Sie sich nicht sicher sind, welcher Investmenttyp für Sie geeignet ist, konsultieren Sie bitte einen Finanzberater.



+49 69 120141025



[info.germany@bnymellon.com](mailto:info.germany@bnymellon.com)



[www.bnymellonim.com](http://www.bnymellonim.com)

## WICHTIGE KUNDENINFORMATION

Diese Produktdarstellung stellt keine Anlageberatung dar. Die Investment Manager werden von BNY Mellon Investment Management EMEA Limited (BNYMIM EMEA), BNY Mellon Fund Management (Luxemburg) S.A. (BNY MFML) oder den daran angeschlossenen Fondsgesellschaften mit der Erbringung von Portfoliomanagement-Dienstleistungen für die Produkte und Services beauftragt, basierend auf Verträgen zwischen Kunden von BNYMIM EMEA, BNY MFML oder BNY Mellon Fonds. Die Portfoliopositionen können jederzeit ohne vorherige Ankündigung geändert werden. Die dargestellten Informationen dienen ausschließlich zur Veranschaulichung und dürfen nicht als Anlageempfehlung verstanden werden. Anrufe dürfen aufgezeichnet werden. Weitere Informationen dazu finden Sie in unserer Datenschutz-Richtlinie [www.bnymellonim.com](http://www.bnymellonim.com). Bei BNY Mellon handelt es sich um den Markennamen der The Bank of New York Mellon Corporation sowie deren Tochtergesellschaften. Der Fonds ist ein Teilfonds der BNY Mellon Investment Funds, einer Investmentgesellschaft mit variablem Kapital, die in England und Wales unter der Nummer IC27 eingetragen ist. Zwischen den einzelnen Teilfonds des Fonds besteht eine Haftungstrennung. BNY Mellon Fund Managers Limited (BNY MFM), die in England und Wales unter der Nummer 1998251 eingetragen ist, ist der Authorised Corporate Director. Eingetragener Firmensitz: BNY Mellon Centre, 160 Queen Victoria Street, London EC4V 4LA. Zugelassen und beaufsichtigt gemäß den Bestimmungen der Financial Conduct Authority. In Deutschland ist der Verkaufsprospekt bei BNY Mellon Fund Management (Luxemburg) S.A. (BNY MFML), Zweigniederlassung Deutschland, MesseTurm, Friedrich-Ebert-Anlage 49, 60308 Frankfurt am Main, erhältlich. Herausgegeben in Deutschland von BNY Mellon Fund Management (Luxemburg) SA (BNY MFML), einer Aktiengesellschaft (Société Anonyme), die nach luxemburgischem Recht unter der Registrierungsnummer B28166 gegründet wurde. Eingetragener Firmensitz: 2-4 Rue Eugène Ruppert L-2453 Luxemburg. BNY MFML unterliegt der Aufsicht der Commission de Surveillance du Secteur Financier (CSSF). MIS0074-311220

Herausgegeben per 17/12/2020