

BetaPlus Enhanced Global Developed Sustainable Equity UCITS ETF Accumulating USD

Jede Entscheidung, in den Teilfonds anzulegen, sollte auf der Grundlage des aktuellen Verkaufsprospekts und des Basisinformationsblattes (KID) getroffen werden. Werbematerial nur für professionelle Investoren

Anlageziel

Der Fonds nutzt einen proprietären, quantitativen Investmentprozess mit dem Ziel, einen langfristigen Kapitalzuwachs bei geringer Abweichung zur Benchmark zu erreichen, ohne auf regionale Werten zu setzen und mit begrenztem aktiven Sektor-Risiko. Basierend auf Risikoprämien oder Faktoren, liegt der Fokus dieser Long-only Aktienstrategie auf Unternehmen, die überdurchschnittliche Wachstumsaussichten und Anlagemerkmale bieten dürften. Der Fonds wählt Unternehmen aus, die einen Schwerpunkt auf ihre Nachhaltigkeitsmerkmale legen, indem sie die Faktoren Umwelt, Soziales und Unternehmensführung berücksichtigen. Aktiv gemanagt. Die Benchmark wird nur zum Performancevergleich verwendet. Die Risikoeigenschaften des Fondsportfolios ähneln denen der Benchmark.

Handelsinformationen

Börse	Währung	Ticker	Bloomberg	RIC	Sedol
Deutsche Börse - Xetra	EUR	BPDE	BPDE GY	BPDEG.DE	BVDCVD9
Deutsche Börse - Xetra	USD	BPDU	BPDU GY	BPDEGUSD.DE	BT20YK8
SIX Swiss Exchange	USD	BPDU	BPDU SW	BPDU.S	BVBCKZ6
SIX Swiss Exchange	CHF	BPDC	BPDC SW	BPDUCHF.S	BV9DHB6
London Stock Exchange	GBP	BPDG	BPDG LN	BPDG.L	BVK3481
London Stock Exchange	USD	BPDU	BPDU LN	BPDU.L	BVK3492

Wertentwicklung per Kalenderjahr / Historische Wertentwicklung

Aufgrund lokaler behördlicher Beschränkungen ist es uns nicht gestattet, die Wertentwicklung von Anteilsklassen zu zeigen, die jünger als 1 Jahr sind.

Aufgrund lokaler behördlicher Beschränkungen ist es uns nicht gestattet, die Wertentwicklung von Anteilsklassen zu zeigen, die jünger als 1 Jahr sind.

Kumulierte / Annualisierte Wertentwicklung (in %)

Aufgrund lokaler behördlicher Beschränkungen ist es uns nicht gestattet, die Wertentwicklung von Anteilsklassen zu zeigen, die jünger als 1 Jahr sind.

Monatliche Wertentwicklung (in %)

Aufgrund lokaler behördlicher Beschränkungen ist es uns nicht gestattet, die Wertentwicklung von Anteilsklassen zu zeigen, die jünger als 1 Jahr sind.

Wertentwicklungen in USD

Die dargestellte Wertentwicklung ist historisch; Wertentwicklungen in der Vergangenheit sind kein verlässlicher Richtwert für zukünftige Erträge und Anleger erhalten möglicherweise nicht den vollen Anlagebetrag zurück. Der Wert Ihrer Anlage kann steigen oder fallen, und es kann zu einem teilweisen oder vollständigen Wertverlust kommen.

Risikoprofil



SFDR classification*: Artikel 8

Der Fonds fördert ökologische oder soziale Eigenschaften, aber es werden keine nachhaltigen Investitionen getätigt.

*Produkt kategorisiert nach der Sustainable Finance Disclosure Regulation (SFDR)

Fondsdetails

Manager	Multi Assets Team
Verwaltetes Vermögen (Millionen USD)	1.034,60
Anzahl der Positionen	222
Kurs	10,98
Basiswährung	USD
Auflagedatum	16.06.2025
Struktur	ICAV
Fondsdomizil	Irland
Ausschüttung	Thesaurierend
ISIN	IE00060Z4AE1
WKN	A418BP
Laufende Kosten (2025)	0,25%
OGAW-konform	Ja
Wertpapierleihe	Nein
Aktiv verwaltet	Ja

Referenzindex* MSCI World Index (Net Return)

*Quelle: Datastream

Kennziffern

Fonds	Referenzindex
Volatilität in % *	
Information Ratio **	
Tracking Error in % **	
Beta *	
Alpha in % *	
Überrendite in % *	

* Annualisierte 3-Jahres Daten

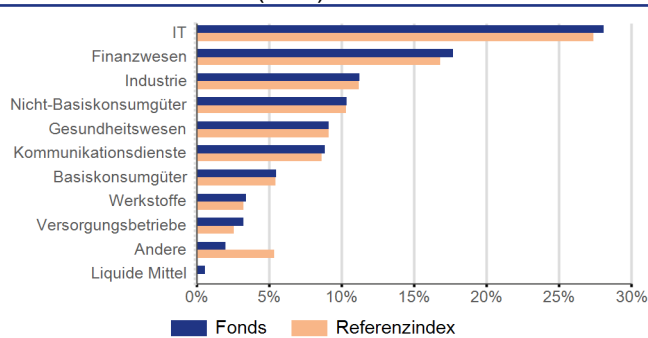
** Annualisierte 3-Jahres-Daten. Informationen zur Methodik finden Sie im Glossar auf der Seite.

Top 10 Positionen

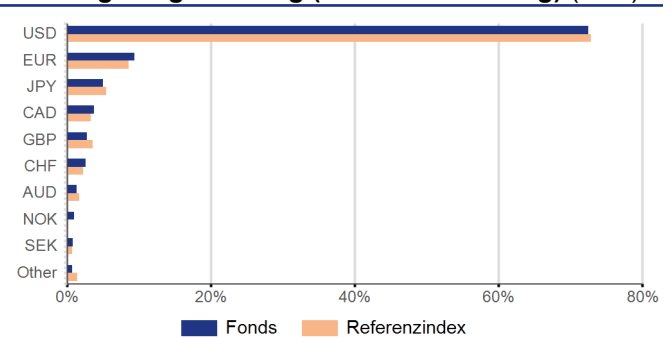
Unternehmen	Gewichtung (in %)	Sektor	Land	Typ der Anlage
NVIDIA	6,60	IT	USA	Aktien
Microsoft	5,18	IT	USA	Aktien
Apple	4,47	IT	USA	Aktien
Amazon.com	2,64	Nicht-Basiskonsumgüter	USA	Aktien
Alphabet	2,46	Kommunikationsdienste	USA	Aktien
JPMorgan Chase	1,87	Finanzwesen	USA	Aktien
Broadcom	1,84	IT	USA	Aktien
Alphabet	1,75	Kommunikationsdienste	USA	Aktien
Netflix	1,47	Kommunikationsdienste	USA	Aktien
DoorDash	1,15	Nicht-Basiskonsumgüter	USA	Aktien

Die Bezugnahme auf einzelne Unternehmen oder Investments darf nicht als Empfehlung gegenüber dem Anleger aufgefasst werden, die entsprechenden Wertpapiere zu kaufen oder zu verkaufen, sondern dient ausschließlich illustrativen Zwecken.

Branchen-Allokation (in %)



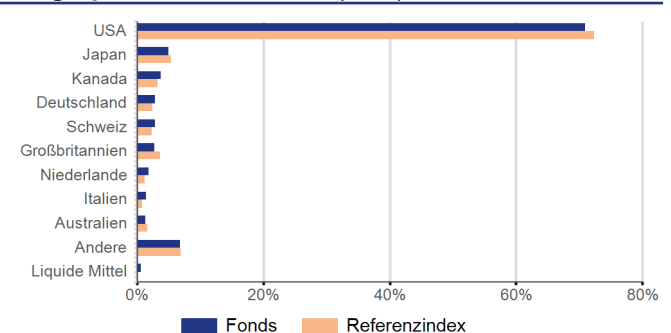
Währungsaufgliederung (nach Absicherung) (in %)



Portfolio-Strukturierung



Geographische Allokation (in %)



Top 5 Aktien (Monatlich)

	Absoluter Beitrag (in %)
NVIDIA	0,45
Apple	0,41
Alphabet	0,32
Alphabet	0,23
Broadcom	0,19

Absoluter Beitrag zur Bruttowertentwicklung, ausgedrückt in USD

Die Bezugnahme auf einzelne Unternehmen oder Investments darf nicht als Empfehlung gegenüber dem Anleger aufgefasst werden, die entsprechenden Wertpapiere zu kaufen oder zu verkaufen, sondern dient ausschließlich illustrativen Zwecken.

Schwächste 5 Aktien (Monatlich)

	Absoluter Beitrag (in %)
Amazon.com	-0,11
Nucor	-0,05
Deutsche Telekom	-0,05
Kraft Heinz	-0,05
T-Mobile US	-0,05

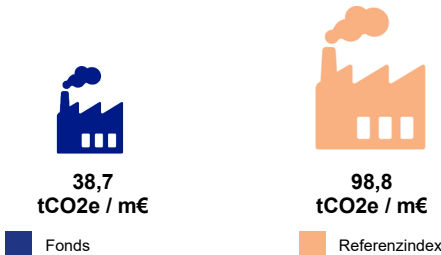
Umweltbezogene und soziale Merkmale

- ✓ CO2-Fußabdruck Scope 1 & 2
- ✓ Mindest-ESG-Rating (MSCI)
- ✓ Mindest-ESG-Rating und Qualitätsbewertung
- ✓ Sektor- und wertebasierte Ausschlüsse inkl. PAB

Zusammenfassung der ESG-Investmentstrategie

Der Fonds verfolgt eine umfassende ESG-Integrationsstrategie, die finanzielle Ziele mit ökologischer und sozialer Verantwortung verbindet. Wir halten eine Mindestallokation von 50 % für nachhaltige Investitionen gemäß der Definition der SFDR aufrecht und verwenden dabei unsere eigene Methodik, die an den Zielen der UN-SDGs und der EU-Taxonomie ausgerichtet ist. Der gesamte CO₂-Fußabdruck des Fonds wird mindestens 25 % niedriger sein als sein Referenzindex, gemessen an den Treibhausgasemissionen der Bereiche 1 und 2. Der durchschnittliche ESG-Qualitätsscore des Fonds, wie von einem ausgewählten externen Anbieter definiert, wird durchweg höher sein als sein Referenzindex und sein ESG-Rating wird mindestens A betragen. Unser Ansatz umfasst strenge Screening- und Ausschlussrichtlinien, wobei wir uns im Rahmen unserer Paris-Aligned Fossil Fuel Policy besonders auf Unternehmen konzentrieren, die an Aktivitäten im Zusammenhang mit fossilen Brennstoffen beteiligt sind. Wir schließen Unternehmen aus, die an kontroversen Aktivitäten beteiligt sind, erhebliche negative Auswirkungen auf die Umwelt haben oder die Mindestanforderungen für ESG-Ratings nicht erfüllen. Gute Governance-Praktiken werden während unseres gesamten Anlageprozesses gründlich geprüft.

THG-Intensität der Unternehmen, in die investiert wird



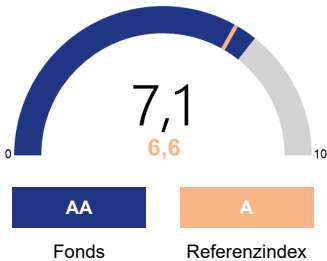
(In Tonnen CO₂-Äquivalent pro Million Euro an zu berücksichtigendem Umsatz). Quelle: Nordea Investment Funds S.A., Stand: 28.03.2024. Die gewichtete durchschnittliche THG-Intensität des Portfolios, zu der Scope-1- und Scope-2-Emissionen gehören. Äquivalent zur gewichteten durchschnittlichen CO₂-Intensität für emittierende Unternehmen. Die zulässige Gewichtung des Vermögenswerts muss mehr als 10% betragen, damit Daten angezeigt werden. Der risikolose Zinssatz wird bei der Berechnung der Benchmark nicht berücksichtigt.

ESG Legende

Scope 1 bezieht sich auf direkte Emissionen von Treibhausgasen (THG), Scope 2 bezieht sich auf indirekte THG-Emissionen aus dem Verbrauch von eingekauftem Strom, und Scope 3 bezieht sich auf andere indirekte Emissionen, die aus Quellen stammen, die nicht im Besitz des Unternehmens sind oder nicht von diesem kontrolliert werden. Die Kennzahlen dienen lediglich der Veranschaulichung und basieren ausschließlich auf Einschätzungen von MSCI ESG Research. © 2025 MSCI ESG Research LLC. Mit Genehmigung abgedruckt. Obwohl die Informationsanbieter von Nordea Investment Management AB, einschließlich, aber nicht beschränkt auf MSCI ESG Research LLC, und ihre verbundenen Unternehmen (die „ESG-Parteien“) Informationen aus Quellen erhalten, die sie für zuverlässig halten, gewährleistet oder garantiert keine der ESG-Parteien die Originalität, Richtigkeit und / oder Vollständigkeit der hierin enthaltenen Daten. Keine der ESG-Parteien gibt ausdrückliche oder stillschweigende Garantien jeglicher Art ab, und die ESG-Parteien lehnen hiermit ausdrücklich alle Garantien der Gebrauchstauglichkeit und Eignung für einen bestimmten Zweck in Bezug auf die hierin enthaltenen Daten ab. Keine der ESG-Parteien haftet für Fehler oder Auslassungen im Zusammenhang mit den hierin enthaltenen Daten. Ohne Einschränkung des Vorstehenden, haftet in keinem Fall eine der ESG-Parteien für direkte, indirekte, besondere, strafende, folgende oder sonstige Schäden (einschließlich entgangener Gewinne), selbst wenn sie über die Möglichkeit eines solchen Schadens informiert werden. Weitere Informationen zu nachhaltigkeitsrelevanten Aspekten des Fonds finden Sie hier: nordea.lu/NachhaltigkeitsbezogeneOffenlegungen. Der Fonds verwendet eine Benchmark, die nicht mit den ökologischen und sozialen Merkmalen des Fonds im Einklang steht.

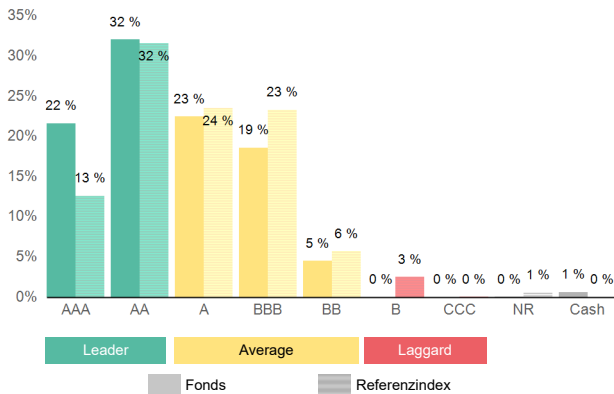
ESG-Rating und Quality-Score

Abdeckungsrate Fonds: 100% Referenzindex: 99%



Referenzindex: MSCI World Index (Net Return)
Das ESG-Rating bewertet die Widerstandsfähigkeit der Gesamtbestände eines Fonds gegenüber langfristigen ESG-Risiken. Fonds mit hohem Rating bestehen aus Emittenten mit führendem oder verbessertem Management der wichtigsten ESG-Risiken. ©2025 MSCI ESG Research LLC. Vervielfältigung mit Genehmigung.

Rangfolge nach ESG-Rating



Quelle: © 2025 MSCI ESG Research LLC. Mit Genehmigung abgedruckt.

Risiko&Ertrags-Profil

Der Risikoindikator unterstellt, dass Sie das Produkt Jahre halten. Der Gesamtrisikoindikator hilft Ihnen, das mit diesem Produkt verbundene Risiko im Vergleich zu anderen Produkten einzuschätzen. Er zeigt, wie hoch die Wahrscheinlichkeit ist, dass Sie bei diesem Produkt Geld verlieren, weil sich die Märkte in einer bestimmten Weise entwickeln oder wir nicht in der Lage sind, Sie auszubezahlen. Wir haben diesen Fonds auf einer Skala von 1 bis 7 in die Risikoklasse 4 eingestuft, wobei 4 einer mittleren Risikoklasse entspricht. Das Risiko potenzieller Verluste aus der künftigen Wertentwicklung wird als mittel eingestuft. Bei ungünstigen Marktbedingungen ist es möglich, dass die Fähigkeit des Fonds beeinträchtigt wird, Sie auszuzahlen. Bitte beachten Sie das Währungsrisiko. In einigen Fällen erhalten Sie Zahlungen in einer anderen Währung, sodass Ihre endgültige Rendite vom Wechselkurs zwischen den beiden Währungen abhängen wird. Dieses Risiko ist bei dem oben angegebenen Indikator nicht berücksichtigt. Weitere Informationen zu den Risiken, denen der Fonds ausgesetzt ist, entnehmen Sie bitte dem Abschnitt „Risikohinweise“ des Prospekts. Sonstige Risiken, die für das PRIIP wesentlich und nicht in den Gesamtrisikoindikator einberechnet sind:

Dieses Produkt beinhaltet keinen Schutz vor künftigen Marktentwicklungen, sodass Sie das angelegte Kapital ganz oder teilweise verlieren könnten.

Glossar / Begriffsdefinitionen

Absoluter Beitrag

Gesamter, über einen bestimmten Zeitraum geleisteter Beitrag eines Wertpapiers oder Fonds; wird nicht im Vergleich zu einer Benchmark gemessen.

Alpha

Die risikoadjustierte Überschussrendite gegenüber der Benchmark, die sich aus dem aktiven Portfoliomanagement ergibt. Sie spiegelt den Teil der Überschussrendite wider, der nicht durch das systemische Risiko erklärt wird.

Beta

Ein Maß für die Volatilität der Renditen im Verhältnis zum Gesamtmarkt-Beta gleich eins. Ein Wertpapier mit einem höheren (niedrigeren) Beta als eins hat ein größeres (geringeres) Risiko im Vergleich zum breiten Markt.

Überrendite

Der Unterschied zwischen der Rendite des Fonds und der Rendite des benchmark über denselben Zeitraum. Die Mehrrendite wird berechnet, indem die benchmark-Rendite von der Fondsrendite abgezogen wird. Eine positive Mehrrendite zeigt an, dass die Anlage den benchmark übertroffen hat, während eine negative Mehrrendite eine Unterperformance gegenüber dem benchmark anzeigt.

Information Ratio

Ein Maß für die risikoadjustierte Rendite, die als die jährliche Überschussrendite des Portfolios gegenüber seiner Benchmark (aktive Rendite) im Verhältnis zur Variabilität dieser Überschussrendite (Tracking Error) definiert ist. Es wird verwendet, um den Mehrwert des aktiven Managements zu bewerten. Die dargestellten Zahlen können aufgrund von Unterschieden bei den Stichtagszeitpunkten zwischen dem Net Asset Value des Fonds und seiner Benchmark von den Zielwerten abweichen. Dieser zeitliche Unterschied führt typischerweise zu einem höheren TE und folglich zu einer niedrigeren IR, was das Risikoprofil der Fondsbestände möglicherweise nicht genau widerspiegelt.

Maximaler Verlust

Ein materiell existierender Gegenstand mit wirtschaftlichem, kommerziellem oder Tauschwert.

Kurs

Nettoinventarwert bezeichnet den Gesamtwert der Vermögenswerte eines Fonds, abzüglich seiner Verbindlichkeiten.

Laufende Kosten

Es handelt sich um eine Schätzung der Gebühren ohne erfolgsabhängige Gebühren und Transaktionskosten, einschließlich Maklergebühren Dritter und Bankgebühren für Wertpapiertransaktionen.

Physische Instrumente

Der größte Verlust vom Höhe- zum Tiefpunkt, bis ein neuer Höhepunkt erreicht wird. Dabei ist zu beachten, dass nur der Umfang des größten Verlustes gemessen wird, nicht wie häufig große Verluste auftreten.

SFDR

Verordnung über nachhaltigkeitsbezogene Offenlegungspflichten, ein Text der EU-Gesetzgebung, der für Finanzprodukte gilt, die in der EU hergestellt werden.

Tracking error

Die Volatilität der Differenz zwischen den Renditen einer Anlage und ihrer sBenchmark. Je niedriger diese Kennzahl, desto näher liegt die historische Wertentwicklung des Fonds an der Performance der Benchmark. Die dargestellten Zahlen können aufgrund von Unterschieden bei den Stichtagszeitpunkten zwischen dem Net Asset Value des Fonds und seiner Benchmark von den Zielwerten abweichen. Dieser zeitliche Unterschied führt typischerweise zu einem höheren TE und folglich zu einer niedrigeren IR, was das Risikoprofil der Fondsbestände möglicherweise nicht genau widerspiegelt.

Volatilität

Eine statistische Messgröße für die Kursschwankungen eines Wertpapiers. Sie kann auch zur Darstellung der Schwankungen an einem bestimmten Markt verwendet werden. Eine hohe Volatilität deutet auf ein höheres Risiko hin.

Haftungsausschluss

Nordea Asset Management ist der funktionale Name des Vermögensverwaltungsgeschäfts, das von den Gesellschaften Nordea Investment Funds S.A., Nordea Investment Management AB und Nordea Funds Ltd sowie deren Zweigniederlassungen und Tochtergesellschaften durchgeführt wird. Die Fonds sind Teil von Nordea ETF ICAV, einem offenen irischen kollektiven Anlagevehikel („Umbrella-Fonds“) mit getrennter Haftung zwischen seinen Teilfonds. Nordea ETF ICAV ist in Irland unter der Nummer C-551913 registriert und von der Central Bank of Ireland als OGAW gemäß den European Communities (Undertakings for Collective Investment in Transferable Securities) Regulations 2011 in der jeweils geltenden Fassung zugelassen. Der Prospekt, das Basisinformationsblatt (BiB) sowie die Jahres- und Halbjahresberichte sind elektronisch in Englisch und/oder in der jeweiligen Sprache des Marktes kostenlos auf Anfrage bei der Verwaltungsgesellschaft Nordea Investment Funds S.A., 562, rue de Neudorf, P.O. Box 782, L-2017 Luxembourg sowie auf <https://www.nordea.de>. Dieses Material dient zur Information des Lesers über die spezifischen Fähigkeiten von Nordea Asset Management, die allgemeine Marktentwicklung oder Branchentrends und sollte nicht als Prognose oder Research erachtet werden. Dieses Material oder hierin zum Ausdruck gebrachte Einschätzungen oder Ansichten stellen weder eine Anlageberatung dar noch eine Empfehlung, Finanzprodukte, Anlagestrukturen oder Anlageinstrumente zu kaufen, zu verkaufen oder in diese zu investieren, eine Transaktion einzugehen oder aufzulösen oder an einer bestimmten Handelsstrategie teilzunehmen. Soweit nicht anders angegeben, sind alle zum Ausdruck gebrachten Meinungen jene von Nordea Asset Management. Die Einschätzungen und Ansichten stützen sich auf das aktuelle Wirtschaftsumfeld und können sich ändern. Auch wenn die hierin enthaltenen Informationen für richtig gehalten werden, kann keine Zusicherung oder Gewährleistung im Hinblick auf ihre letztendliche Richtigkeit oder Vollständigkeit abgegeben werden. Potenzielle Anleger oder Kontrahenten sollten sich in Bezug auf die potenziellen Auswirkungen, die eine Anlage, die sie in Betracht ziehen, haben kann, einschließlich der möglichen Risiken und Vorteile dieser Anlage, bei ihrem Steuer-, Rechts-, Buchhaltungs- und sonstigen Beratern erkundigen und die steuerlichen Auswirkungen, die Eignung und die Angemessenheit dieser potenziellen Anlagen unabhängig beurteilen. Bitte beachten Sie, dass in Ihrem Land möglicherweise nicht alle Fonds und Anteilsklassen angeboten werden. Sämtliche Anlagen sind mit Risiken verbunden; es können Verluste entstehen. Einzelheiten zu den mit diesen Fonds verbundenen Risiken finden Sie im Prospekt und im jeweiligen BiB. Anteile/Aktien von OGAW-ETFs, die am Sekundärmarkt erworben wurden, können in der Regel nicht direkt an den OGAW-ETF zurückgegeben werden. Anleger müssen Anteile/Aktien über einen Intermediär (z. B. einen Börsenmakler) am Sekundärmarkt kaufen und verkaufen und können dafür Gebühren zahlen. Darüber hinaus kann der beim Kauf gezahlte Preis über dem aktuellen Nettoinventarwert (NIW) liegen und der beim Verkauf erhaltene Preis unter dem aktuellen NIW. Die hierin beworbenen Anlagen beziehen sich auf den Erwerb von Anteilen oder Aktien an einem Fonds, nicht auf einen bestimmten Basiswert wie z. B. die Aktien eines Unternehmens, da diese lediglich die vom Fonds gehaltenen zugrunde liegenden Vermögenswerte darstellen. Für Informationen zu nachhaltigkeitsbezogenen Aspekten der Fonds besuchen Sie bitte <http://www.nordea.lu/SustainabilityRelatedDisclosures>. Herausgegeben von Nordea Investment Funds S.A. Nordea Investment Management AB und Nordea Investment Funds S.A. sind ordnungsgemäß von der jeweiligen Finanzaufsichtsbehörde in Schweden und Luxemburg zugelassen und unterstehen deren Aufsicht. Nordea Funds Ltd ist eine Verwaltungsgesellschaft, die in Finnland gegründet wurde und der Aufsicht der finnischen Finanzaufsichtsbehörde untersteht. Eine Zusammenfassung der Anlegerrechte ist in englischer Sprache unter folgendem Link verfügbar: https://www.nordea.lu/documents/summary-of-investors-rights/SOIR_eng_INT.pdf. Nordea Investment Funds S.A. kann im Einklang mit Artikel 93a der Richtlinie 2009/65/EG beschließen, die Vereinbarungen über den Vertrieb seiner Fonds in einem jeweiligen EU-Vertriebsland zu beenden. Dieses Material darf ohne vorherige Genehmigung weder vervielfältigt noch in Umlauf gebracht werden. © Nordea Asset Management.