

iShares China CNY Bond Index Fund (IE)
Class S U.S. Dollar
BlackRock Fixed Income Dublin Funds Plc

September 2025

Sofern nicht anders angegeben, sind die Informationen über die Wertentwicklung, Portfolioaufgliederung und das Nettovermögen vom: 30.Sept..2025. Alle weiteren Daten per 17.Okt..2025.

Bei diesem Dokument handelt es sich um Werbematerial. Für Anleger im Deutschland. Anleger sollten vor einer Anlage die wesentlichen Anlegerinformationen (KIID) / das PRIIPs-Dokument (BiB) und den Verkaufsprospekt lesen und werden auf die vollständige Aufzählung der Risiken des Fonds im Verkaufsprospekt verwiesen.

FONDSÜBERBLICK

- Der Fonds strebt durch eine Kombination aus Kapitalwachstum und Erträgen auf das Fondsvermögen die Erzielung einer Rendite aus Ihrer Anlage an, welche die Rendite des Bloomberg China Treasury + Policy Bank Index, des Referenzindex des Fonds (Index), widerspiegelt.
- Der Fonds wird passiv verwaltet und strebt an, soweit dies möglich und machbar ist, in die festverzinslichen (fv) Wertpapiere (z. B. Anleihen) zu investieren, aus denen sich der Index zusammensetzt, oder eine ähnliche Rendite zu bieten wie die Indexwerte. Die fv Wertpapiere werden zum Zeitpunkt der Aufnahme in den Index die Anforderungen des Index erfüllen und keine Mindestbonität aufweisen, sofern sie sich nicht im Verzug befinden.
- Der Index misst die Wertentwicklung von auf CNY lautenden Anleihen, die vom Ministerium für Finanzen der Volksrepublik China (VRC) ausgegeben werden, und von Schuldtiteln, die von chinesischen politikorientierten Banken (Regierungsstellen der VRC, die nicht von der Regierung garantiert werden) ausgegeben werden, die am China Interbank Bond Market (CIBM) notiert sind. Sie haben einen Nennwert von mindestens 5 Mrd. CNY und zum Zeitpunkt der Aufnahme in den Index eine Restlaufzeit von mindestens 1 Jahr. Der Index legt keine Mindestbonitätsanforderungen fest. Der Fonds beabsichtigt, den Index nachzubilden, indem er die Anleiheemissionen aller Emittenten, aus denen sich der Index zusammensetzt, in einem ähnlichen Verhältnis wie die Gewichtungen der Emittenten im Index hält.

RISIKOINDIKATOR

Niedrigeres Risiko

Potenziell niedrigere Rendite

Höheres Risiko

Potenziell höhere Rendite



RISIKEN IM ZUSAMMENHANG MIT KAPITAL: Der Wert der Anlagen und die daraus entstandenen Erträge sind nicht garantiert und können sowohl fallen als auch steigen. Anleger erhalten den ursprünglich investierten Betrag eventuell nicht zurück.

WESENTLICHE RISIKEN:

- Zinsschwankungen, Änderungen des Kreditrisikos und/oder der Ausfall eines Emittenten haben wesentliche Auswirkungen auf die Wertentwicklung festverzinslicher Wertpapiere. Festverzinsliche Wertpapiere mit einem Rating unter Investment Grade sind anfälliger gegenüber Änderungen bei diesen Risiken als festverzinsliche Wertpapiere mit höherem Rating. Potenzielle oder effektive Herabstufungen der Kreditwürdigkeit können zu einem Risikoniveau führen.
- Schwellenländer sind im Allgemeinen anfälliger gegenüber wirtschaftlichen oder politischen Störungen als Industrieländer. Weitere Einflussfaktoren sind ein höheres „Liquiditätsrisiko“, Beschränkungen bei der Anlage in oder der Übertragung von Vermögenswerten, ausfallende oder verzögerte Lieferung von Wertpapieren bzw. verzögerte Zahlungen an den Fonds sowie nachhaltigkeitsbezogene Risiken.
- Das Anlagerisiko ist auf bestimmte Sektoren, Länder, Währungen oder Unternehmen konzentriert. Folglich reagiert der Fonds anfälliger auf lokale wirtschaftliche, marktbezogene, politische, nachhaltigkeitsbezogene oder aufsichtsrechtliche Ereignisse.
- Währungsrisiko: Der Fonds legt in anderen Währungen an. Wechselkursänderungen wirken sich daher auf den Anlagewert aus.
- Von staatlichen Stellen in den Schwellenländern ausgegebene oder garantierte festverzinsliche Wertpapiere sind in der Regel mit einem höheren „Kreditrisiko“ behaftet als solche in Industrieländern.
- Kontrahentenrisiko: Die Zahlungsunfähigkeit von Instituten, die Dienstleistungen wie die Verwahrung von Vermögenswerten anbieten oder als Kontrahent bei Derivategeschäften oder Geschäften mit anderen Instrumenten auftreten, kann zu Verlusten für den Fonds führen.
- Kreditrisiko: Möglicherweise zahlt der Emittent eines vom Fonds gehaltenen Vermögensgegenstandes fällige Erträge nicht aus oder zahlt Kapital nicht zurück.
- Liquiditätsrisiko: Geringere Liquidität bedeutet, dass es nicht genügend Käufer oder Verkäufer gibt, um Anlagen leicht zu verkaufen oder zu kaufen.

BEWERTUNGEN**



ECKDATEN

- Anlageklasse : Anleihen
- Referenzindex : BBG China Treasury + Policy Bank Total Return Index in USD
- Auflegungsdatum des Fonds : 18.Okt..2021
- Auflegungsdatum der Anteilsklasse : 18.Okt..2021
- Basiswährung der Anteilsklasse : USD
- Nettovermögen des Fonds (M) : 115,86 USD
- Morningstar Kategorie : RMB Bond - Onshore
- SFDR-Klassifizierung : Andere
- Domizil : Irland
- ISIN : IE000720VRP1
- Gewinnverwendung : ausschüttend
- Verwaltungsgesellschaft : BlackRock Asset Management Ireland Limited
- Analystenbasiert %ⁱ : 20,00%
- Datenabdeckung %ⁱ : 58,00%

GEBÜHREN

- Jährliche Managementgebühr : 0,10%
- Laufende Kosten : 0,15%
- Performancegebühr : 0,00%

HANDELSINFORMATIONEN

- Transaktionsabwicklung : Transaktionsdatum +3 Tage
- Transaktionshäufigkeit : täglich, berechnet auf Basis von Terminpreisen

PORTFOLIOMERKMALE

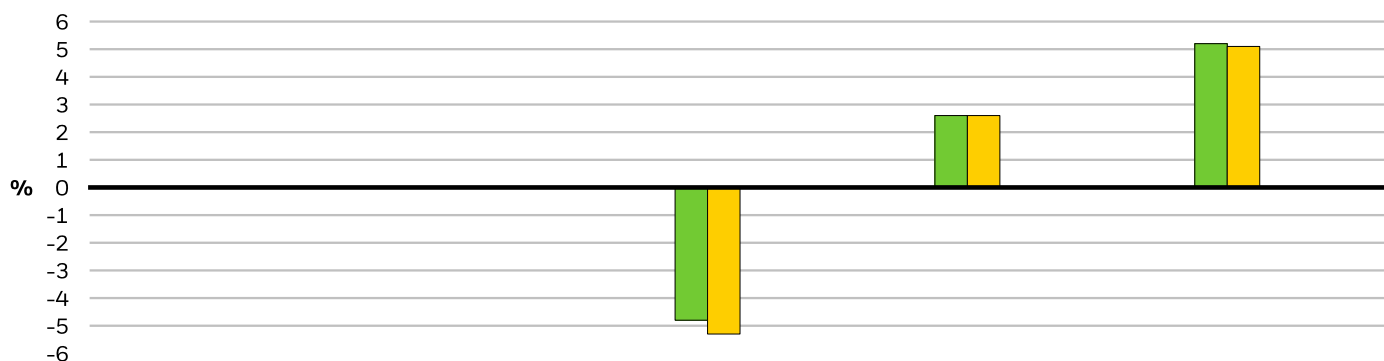
- Effektive Duration : 6,04 Jahre
- Durchschnittliche gewichtete Restlaufzeit : 7,48 Jahre
- 3J-Beta : 1,00
- Standardabweichung (3J) : 4,85
- Rendite bei Fälligkeit : 1,79%
- Anzahl der Positionen : 74

FONDSMANAGER

Clarissa Ko

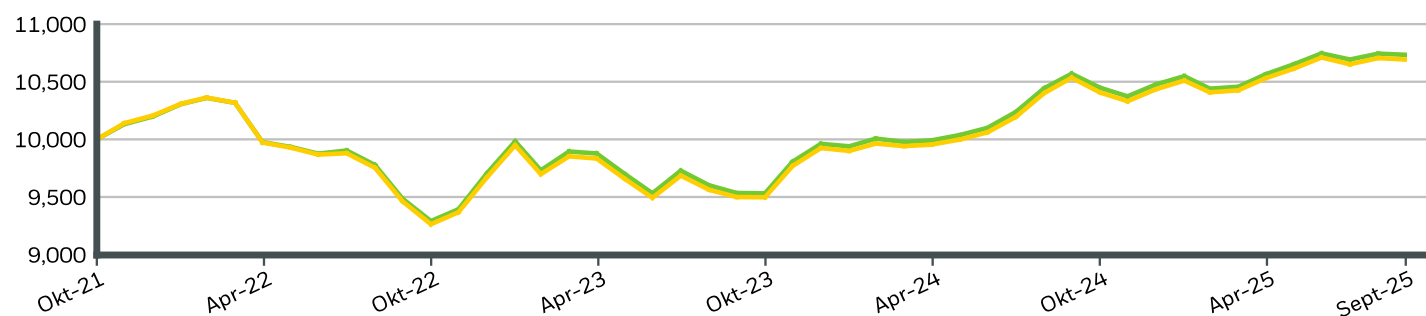
- Das Doppelbesteuerungsabkommen zwischen der VRC und Irland sieht Ausnahmebestimmungen für chinesische Steuern auf Kapitalgewinne vor, die durch die Veräußerung der Anlagen des Fonds in chinesischen A Shares erzielt werden. Es wird davon ausgegangen, dass der Fonds steuerbefreit ist. Dennoch besteht das Risiko, dass die Steuerbehörden der VRC den Fonds als nicht zulässig für die Inanspruchnahme der Regelungen im Rahmen des Doppelbesteuerungsabkommens zwischen der VRC und Irland erachten und solche Steuern rückwirkend einfordern. Dies würde den Wert der Anlage beeinträchtigen.

WERTENTWICKLUNG IM KALENDERJAHR



	2020	2021	2022	2023	2024
Anteilsklasse	-	-	-4,85	2,65	5,17
Referenzindex	-	-	-5,25	2,63	5,14

THEORETISCHER WERTZUWACHS BEI ANLAGE VON 10.000 USD SEIT AUFLEGUNG



KUMULIERTE & ANNUALISIERTE WERTENTWICKLUNG

	KUMULIERT (%)					ANNUALISIERT (% p.a.)		
	1M	3M	6M	Seit Jahresanfang	1 Jahr	3 Jahre	5 Jahre	Seit Auflage
Anteilsklasse	-0,09	-0,12	2,65	2,45	1,55	4,21	-	2,08
Referenzindex	-0,12	-0,16	2,56	2,48	1,50	4,16	-	1,96

Die aufgeführten Zahlen beziehen sich auf die Wertentwicklung in der Vergangenheit. Die Wertentwicklung in der Vergangenheit ist kein zuverlässiger Indikator für die künftige Entwicklung und sollte nicht der alleinige Entscheidungsfaktor bei der Auswahl eines Produkts oder einer Anlagestrategie sein. Die Wertentwicklung der Anteilsklasse und des Referenzindex werden in USD angezeigt, die Wertentwicklung des Referenzindex der Währungsgesicherten Anteilsklasse werden in USD angezeigt. Die Wertentwicklung wird auf der Grundlage eines Nettoinventarwerts (NIW) mit reinvestiertem Bruttoertrag angezeigt, sofern vorhanden. Aufgrund von Währungsschwankungen kann Ihre Rendite höher oder geringer ausfallen, falls Sie in einer anderen Währung als derjenigen investieren, in der die Wertentwicklung in der Vergangenheit berechnet wurde. **Quelle:** BlackRock

■ Anteilsklasse iShares China CNY Bond Index Fund (IE) Class S U.S. Dollar
■ Referenzindex BBG China Treasury + Policy Bank Total Return Index in USD

iShares China CNY Bond Index Fund (IE)

Class S U.S. Dollar

BlackRock Fixed Income Dublin Funds Plc

iShares
by BlackRock

TOP 10 POSITIONEN (%)

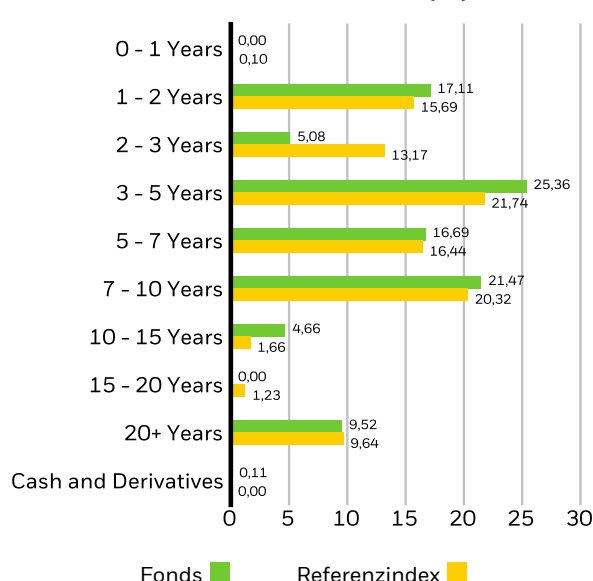
CHINA PEOPLES REPUBLIC OF (GOVERNMENT BOND) 1.74 10/15/2029	5,62%
CHINA PEOPLES REPUBLIC OF (GOVERNMENT BOND) 2.52 08/25/2033	5,14%
CHINA PEOPLES REPUBLIC OF (GOVERNMENT BOND) 1.49 12/25/2031	4,90%
CHINA DEVELOPMENT BANK 3.8 01/25/2036	4,66%
CHINA PEOPLES REPUBLIC OF (GOVERNMENT BOND) 3.53 10/18/2051	3,71%
CHINA PEOPLES REPUBLIC OF (GOVERNMENT BOND) 2.44 10/15/2027	3,54%
CHINA PEOPLES REPUBLIC OF (GOVERNMENT BOND) 3.19 04/15/2053	3,51%
CHINA PEOPLES REPUBLIC OF (GOVERNMENT BOND) 2.67 05/25/2033	3,37%
CHINA PEOPLES REPUBLIC OF (GOVERNMENT BOND) 2.75 06/15/2029	2,92%
CHINA PEOPLES REPUBLIC OF (GOVERNMENT BOND) 2.68 05/21/2030	2,91%

Portfolio insgesamt

40,28%

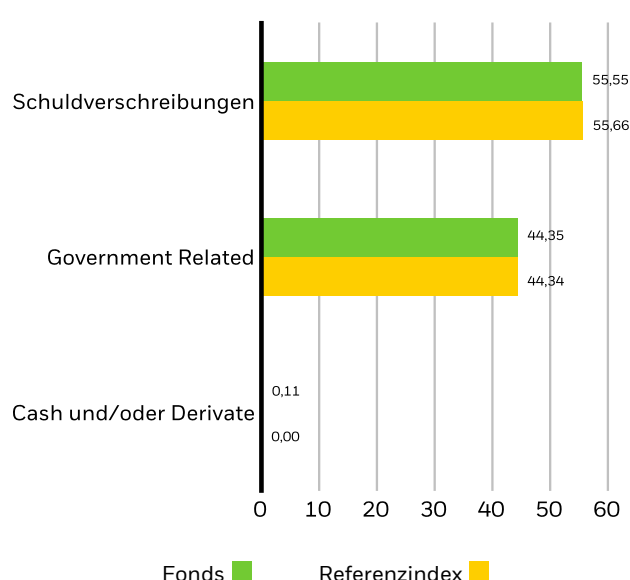
Positionen unterliegen Änderungen.

AUFGLIEDERUNG NACH LAUFZEITEN (%)



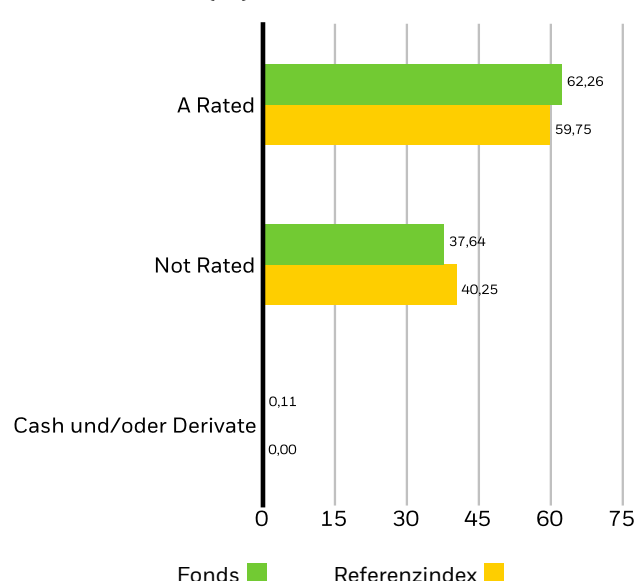
Allokationen unterliegen Änderungen. **Quelle:** BlackRock

AUFGLIEDERUNG NACH SEKTOREN (%)



Negative Gewichtungen können das Ergebnis bestimmter Umstände (einschließlich Zeitabweichungen zwischen Handels- und Abrechnungszeitpunkten von Wertpapieren, die von den Fonds erworben werden) und/oder der Nutzung bestimmter Finanzinstrumente sein, darunter Derivate, die eingesetzt werden können, um Marktpositionen einzugehen oder zu verringern und/oder das Risikomanagement zu erweitern oder zu verringern. Allokationen unterliegen Änderungen.

KREDITRATINGS (%)



Allokationen unterliegen Änderungen. **Quelle:** BlackRock

Kontaktieren Sie uns

For EMEA: +353 1 612 3394 • www.blackrock.com • investor.services@blackrock.com

iShares China CNY Bond Index Fund (IE)

Class S U.S. Dollar

BlackRock Fixed Income Dublin Funds Plc



GLOSSAR

SFDR-Klassifizierung: Artikel 8: Produkte, die ökologische oder soziale Merkmale und Verfahren der guten Unternehmensführung fördern.

Artikel 9: Produkte, die nachhaltige Anlagen zum Ziel haben und Verfahren der guten Unternehmensführung entsprechen. **Andere:** Produkte, die die Kriterien für die Einstufung als Artikel 8 oder 9 nicht erfüllen.

Analystenbasiert % ist der Beitrag der Analysten zum Gesamtrating, einschließlich der direkten Abdeckung durch Analysten und der Berücksichtigung eines von Analysten bewerteten Pfeilers

Die Rückzahlungsrendite: Die Rückzahlungsrendite (YTM) entspricht dem Abzinsungsfaktor, errechnet aus dem Barwert der Zahlungsströme und dem Kurs einer Anleihe (einschliesslich aufgelaufener Zinsen). Die durchschnittliche Rückzahlungsrendite des Fonds entspricht dem gewichteten Durchschnitt aller Rückzahlungsrenditen der im Fonds enthaltenen Anleihen basierend auf dem Nettoinventarwert (NAV) des Fonds. Diese Kennzahl berücksichtigt weder Gebühren noch Auslagen. Bei kündbaren Anleihen entspricht die Rückzahlungsrendite der Yield-to-Worst (YTW).

Effektive Duration: Die effektive Duration misst die Zinssensitivität eines Fonds. Einfach ausgedrückt: Je länger die Duration eines Fonds, umso sensibler reagiert der Fonds auf Zinsänderungen. Somit weist ein Fonds mit einer Duration von 10 Jahren eine doppelt so hohe Volatilität auf wie ein Fonds mit einer fünfjährigen Duration.

Datenabdeckung % ist die Verfügbarkeit von Eingabedaten für die Berechnung des Ratings auf Pfeilerebene

WICHTIGE INFORMATIONEN:

Das Morningstar Medalist RatingTM fasst die zukunftsgerichteten Morningstar-Analysen von Anlagestrategien zusammen. Dabei kommt eine Ratingskala zur Anwendung, die die Bewertungen Gold, Silver, Bronze, Neutral und Negative umfasst. Anhand der Ratings wird angegeben, für welche Anlagen Morningstar auf risikobereinigter Basis eine langfristige Outperformance gegenüber einem relevanten Index oder dem Durchschnitt einer Vergleichsgruppe erwartet. Analysten weisen auf der Grundlage ihrer qualitativen Einschätzung Ratings für die drei Pfeiler Fondsmanagement (People), Anlageprozess (Process) und Fondsgesellschaft (Parent) zu – wobei sie der Aufsicht des Analyst Rating Committee unterliegen –, überwachen diese und bewerten sie mindestens alle 14 Monate neu. Ausführlichere Informationen über diese Ratings und die verwendete Methodik finden Sie unter global.morningstar.com/managerdisclosures. Bei den Ratings handelt es sich weder um Tatsachenbehauptungen noch um Kredit- oder Risikobewertungen. Das Rating (i) sollte nicht als alleinige Grundlage für die Bewertung eines Anlageprodukts verwendet werden, (ii) birgt unbekannte Risiken, die dazu führen können, dass Erwartungen nicht eintreten oder die tatsächlichen Ergebnisse von den Erwartungen abweichen, (iii) beinhaltet keine Garantie, dass die Ermittlung auf vollständigen oder exakten Annahmen beruht, (iv) beinhaltet das Risiko, dass das Renditeziel aufgrund von unvorhergesehenen Veränderungen in der Geschäftsführung, der Technologie, der wirtschaftlichen Entwicklung, der Entwicklung der Zinssätze, der Betriebs- und/oder Materialkosten, des Wettbewerbsdrucks, des Aufsichtsrechts, der Wechselkurse, der Steuersätze und/oder aufgrund von Veränderungen der politischen und sozialen Bedingungen nicht erreicht wird, und (v) sollte nicht als Angebot oder Aufforderung zum Kauf oder Verkauf des Anlageprodukts angesehen werden.

Im Europäischen Wirtschaftsraum (EWR): herausgegeben von BlackRock (Netherlands) B.V., einem Unternehmen, das von der niederländischen Finanzmarktaufsicht zugelassen ist und unter ihrer Aufsicht steht. Eingetragener Firmensitz: Amstelplein 1, 1096 HA, Amsterdam, Tel.: +31(0)-20-549-5200. Handelsregister Nr. 17068311. Zu Ihrem Schutz werden Telefonate üblicherweise aufgezeichnet.

Die Fund name ist ein Teilfonds von Teilfonds der Fixed Income Dublin Funds (FIDF) (der „Fonds“). Der Fonds ist als Investmentfonds nach irischem Recht strukturiert und von der Central Bank of Ireland als OGAW im Sinne der OGAW-Vorschriften zugelassen. Anlagen in dem/den Teilfonds stehen nur für „qualifizierte Anleger“ gemäss der Definition des massgeblichen Fondsprospekts offen. Im Vereinigten Königreich sind Zeichnungen von BISF nur gültig, wenn sie auf der Grundlage des aktuellen Prospekts, der letzten Finanzberichte und der Wesentlichen Anlegerinformationen (Key Investor Information Document; KIID) erfolgen. Im EWR und in der Schweiz sind Zeichnungen von BISF nur gültig, wenn sie auf der Grundlage des aktuellen Prospekts, der letzten Finanzberichte sowie der Basisinformationsblätter gemäss der Verordnung über verpackte Anlageprodukte für Kleinanleger und Versicherungsanlageprodukte (PRIIPs-KIDs) erfolgen, die in den Rechtsordnungen, in denen die Fonds registriert sind, in der jeweiligen Landessprache verfügbar sind und die Sie unter www.blackrock.com auf den entsprechenden Produktseiten finden. Prospekte, Wesentliche Anlegerinformationen, PRIIPs-KIDs und Antragsformulare stehen Anlegern in bestimmten Ländern, in denen der betreffende Fonds nicht zugelassen ist, möglicherweise nicht zur Verfügung. BlackRock kann die Vermarktung jederzeit einstellen. Informationen zu Anlegerrechten und zur Einreichung von Beschwerden finden Sie unter <https://www.blackrock.com/corporate/compliance/investor-right> in registrierten Rechtsordnungen in der jeweiligen Landessprache.

Alle hier angeführten Analysen wurden von BlackRock erstellt und können nach eigenem Ermessen verwendet werden. Die Resultate dieser Analysen werden nur bei bestimmten Gelegenheiten veröffentlicht. Die geäusserten Ansichten stellen keine Anlageberatung oder Beratung anderer Art dar und können sich ändern. Sie geben nicht unbedingt die Ansichten eines Unternehmens oder eines Teils eines Unternehmens innerhalb der BlackRock Gruppe wieder, und es wird keinerlei Zusicherung gegeben, dass sie zutreffen.

Dieses Dokument dient nur Informationszwecken. Es stellt weder ein Angebot noch eine Aufforderung zur Anlage in einen BlackRock Fonds dar und wurde nicht im Zusammenhang mit einem solchen Angebot erstellt.

© 2025 BlackRock, Inc. Sämtliche Rechte vorbehalten. BLACKROCK, iSHARES und BLACKROCK SOLUTIONS sind Handelsmarken von BlackRock, Inc. oder ihren Niederlassungen in den USA und anderen Ländern. Alle anderen Marken sind Eigentum der jeweiligen Rechteinhaber.

Kontaktieren Sie uns

For EMEA: +353 1 612 3394 • www.blackrock.com • investor.services@blackrock.com