

JPMorgan ETFs (Ireland) ICAV -

Global Aggregate Bond Active UCITS ETF

Anteilklasse: JPM Global Aggregate Bond Active UCITS ETF - EUR Hedged (dist)

Fondsüberblick

ISIN

IE000AGCIYE6

Anlageziel:

Das Ziel des Teilfonds besteht in der Erwirtschaftung einer langfristigen Rendite über jener des Bloomberg Global Aggregate Index Total Return USD Unhedged (der „Vergleichsindex“). Dazu investiert er aktiv, hauptsächlich in ein Portfolio globaler Investment-Grade-Anleihen und nutzt gegebenenfalls Derivate, um ein Engagement in zugrunde liegenden Vermögenswerten aufzubauen.

Anlagepolitik:

Der Teilfonds verfolgt eine aktiv verwaltete Anlagestrategie.

Anlageansatz

• Der Teilfonds wendet einen global integrierten, Research-basierten Anlageprozess an, der sich auf die Analyse fundamentaler, quantitativer und technischer Faktoren über verschiedene Länder, Sektoren und Emittenten hinweg konzentriert.

• Er kombiniert eine Top-down-Anlagenallokation und eine Bottom-up-Titelauswahl, um auf diversifizierte Quellen für die Portfoliorendite abzielen – unter Einbeziehung der Sektorrotation, der Titelauswahl, der Währungen und der Positionierung auf der Renditekurve.

• Er legt in weltweiten Investment-Grade-Anleihen aus allen Sektoren an, einschließlich Staatsanleihen, quasi-staatlicher Anleihen, Unternehmensanleihen, Anleihen aus Schwellenländern und verbriefter Schuldtitle.

• Er kann auch in Anleihen mit einem Rating unterhalb von Investment Grade und in Anleihen ohne Rating anlegen, und das Währungsrisiko wird in der Regel entsprechend den Währungsgewichtungen des Vergleichsindex abgesichert.

Anlegerprofil:

Es wird davon ausgegangen, dass es sich bei den Anlegern des Teilfonds typischerweise um Anleger handelt, die ein Exposure an dem vom Vergleichsindex abgedeckten Markt eingehen wollen und eine breit diversifizierte Anlage in Investment-Grade-Anleihen suchen, die sich durch positive ökologische und/oder soziale Merkmale und die Anwendung von Verfahrensweisen einer guten Unternehmensführung auszeichnen, mit einem Overlay mit Bezug zur ESG-Integration und einem auf Werten und Normen basierenden Screening seines Anlageuniversums.

Portfoliomanager

Myles Bradshaw
Iain Stealey
Seamus Mac Gorain
Andreas Michalitsianos
Nicholas Wall
Viren Patel
Evan Olonoff

Referenzwährung des Fonds

USD

Anteilklassenwährung

EUR

Fondsvolumen

USD 309,4Mio.

Auflegungsdatum des Fonds

11 Okt. 2023

NAV EUR

8,4981

Auflegungsdatum der Anteilsklasse

24 Sep. 2025

Domizil

Irland

Im Umlauf befindliche Anteile

60.926

Laufende Kosten

0,30%

ESG-Informationen

ESG-Ansatz – ESG Promote

Fördert Umwelt- und / oder soziale Eigenschaften

Klassifizierung gemäß SFDR: Artikel 8

„Artikel 8“-Strategien haben positive Merkmale in Bezug auf Soziales oder die Umwelt, aber nachhaltiges Anlegen ist nicht ihr Kernziel.

Fonds-Ratings *per 30 September 2025*

Morningstar-Kategorie™ Anleihen Global EUR-hedged

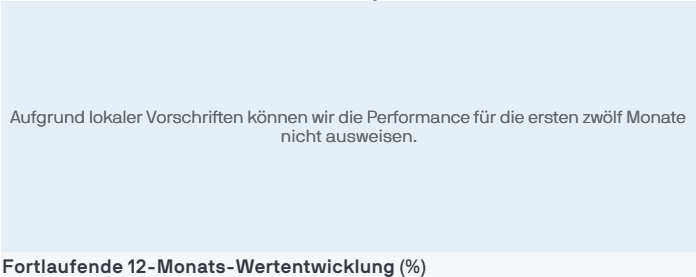
Wertentwicklung

- 1

Anteilklasse: JPM Global Aggregate Bond Active UCITS ETF - EUR Hedged (dist)
- 2

Referenzindex: Bloomberg Global Aggregate Index Total Return USD Unhedged.

ZUWACHS VON 100.000 EUR *Kalenderjahre*



Fortlaufende 12-Monats-Wertentwicklung (%)					
<i>per September 2025</i>					
	2015/2016	2016/2017	2017/2018	2018/2019	2019/2020
1	-	-	-	-	-
2	-	-	-	-	-
	2020/2021	2021/2022	2022/2023	2023/2024	2024/2025
1	-	-	-	-	-
2	-	-	-	-	-

ERTRAG (%)						
	KUMULATIV				Jährliche Wertentwicklung	
	1 Monat	3 Monate	1 Jahr	YTD	3 Jahre	5 Jahre
1	-	-	-	-	-	-
2	-	-	-	-	-	-

OFFENLEGUNG DER PERFORMANCE

Die Wertentwicklung der Vergangenheit ist kein Maßstab für aktuelle oder zukünftige Ergebnisse. Der Wert Ihrer Kapitalanlagen sowie der damit erzielte Ertrag können sowohl steigen als auch fallen. Die Investoren erhalten das investierte Kapital unter Umständen nicht in vollem Umfang zurück.

ESG

Weitere Informationen über unseren Ansatz für nachhaltige Investitionen bei J.P. Morgan Asset Management finden Sie unter <https://am.jpmorgan.com/de/esg>

Positionen

TOP 10 <small>per 30 September 2025</small>	Kupon	Fälligk.- Datum	Branche	% des Vermögens
BUONI POLI 2.95% 07/01/30/EUR/ (Italien)	2,950	01.07.2030	Staatsanleihen	7,0
CHINA GOVE 2.04% 11/25/34/CNY/ (China)	2,040	25.11.2034	Staatsanleihen	3,1
CHINA GOVE 2.67% 05/25/33/CNY/ (China)	2,670	25.05.2033	Staatsanleihen	2,3
US TIPS 1.625% 04/15/30 (USA)	1,625	15.04.2030	Staatsanleihen	2,2
US TIPS 1.625% 10/15/29 (USA)	1,625	15.10.2029	Staatsanleihen	2,2
UMBS P#SD8475 5.5% 11/01/54 (USA)	5,500	01.11.2054	Mortgage Backed	2,2
BUONI POLI 3.65% 08/01/35/EUR/ (Italien)	3,650	01.08.2035	Staatsanleihen	2,1
MEX BONOS 7.75% 05/29/31/MXN/ (Mexiko)	7,750	29.05.2031	Staatsanleihen	2,0
ONTARIO (P 3.65% 06/02/33/CAD/ (Kanada)	3,650	02.06.2033	Staatsanleihen	1,7
UNITED KING 4.5% 03/07/35/GBP/ (Großbritannien)	4,500	07.03.2035	Staatsanleihen	1,7

Aufteilung nach Rating (%)

AAA: 4,79%	Unternehmensanleihen: 31,18%
AA: 29,99%	Durchschnittliche Duration: 6,67 Jahre
A: 24,66%	Rendite zur Endfälligkeit (USD): 4,44%
BBB: 35,37%	Durchschnittliche Restlaufzeit: 8,61 Jahre
< BBB: 5,26%	
Kein Rating: -0,07%	

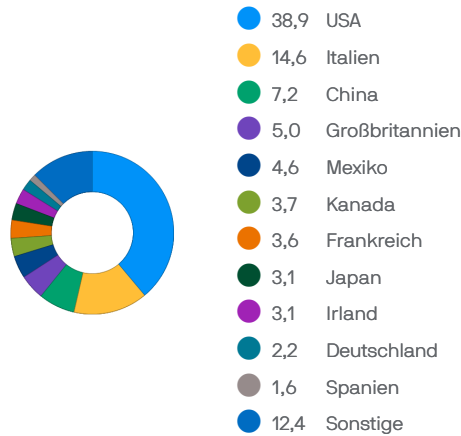
Aufgrund von Rundungen ist es möglich, dass die Addition der Zahlen nicht 100 ergibt.

VALUE-AT-RISK (VAR)	Fonds	Referenzindex
Var	4,30%	4,02%

Handelsinformationen

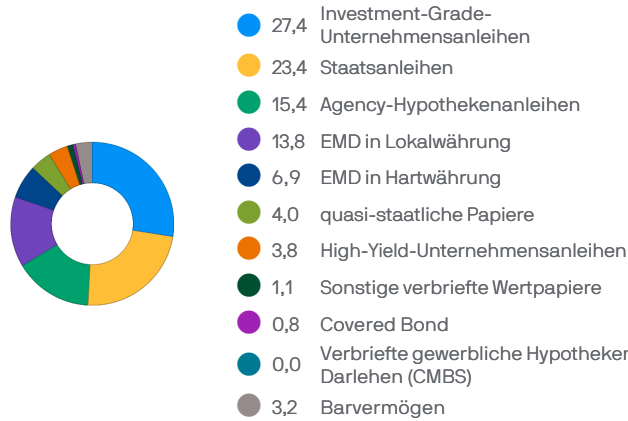
Börse	Börsenticker	Handelswährung	Bloomberg-Ticker	Reuters RIC	SEDOL
Deutsche Borse	JGAD	EUR	JGAD GY	JGAD.DE	BVH9GZ3

REGIONEN (%)



Aufgrund von Rundungen ist es möglich, dass die Addition der Zahlen nicht 100 ergibt.

SEKTOREN (%)



Aufgrund von Rundungen ist es möglich, dass die Addition der Zahlen nicht 100 ergibt.

ANZAHL DER BESTÄNDE

434

Hauptrisiken

Der Wert Ihrer Anlage kann steigen oder fallen, und Sie erhalten unter Umständen nicht den investierten Betrag zurück.

Der Wert von Schuldtiteln kann, abhängig von der Wirtschaftslage, den Zinssätzen und der Bonität des Emittenten, erheblich schwanken. Emittenten von Schuldtiteln kommen unter Umständen ihren Zahlungsverpflichtungen nicht nach oder die Bonität von Schuldtiteln kann herabgestuft werden. Diese Risiken sind bei Schuldtiteln mit einem Rating unterhalb von Investment Grade in der Regel höher. Darüber hinaus können diese eine höhere Volatilität und eine geringere Liquidität als Investment-Grade-Schuldtitel aufweisen. Die Bonität von Schuldtiteln ohne Rating wird nicht durch Bezugnahme auf eine unabhängige Kreditratingagentur gemessen.

Schwellenländer können zusätzlichen politischen, regulatorischen und wirtschaftlichen Risiken ausgesetzt sein und weniger entwickelte Verwahr- und Abwicklungsverfahren, geringe Transparenz und höhere finanzielle Risiken aufweisen. Währungen von Schwellenländern können höheren Kursschwankungen unterliegen.

Wertpapiere aus Schwellenländern können darüber hinaus eine höhere Volatilität und eine geringere Liquidität als Wertpapiere aus Industrieländern aufweisen.

Anlagen in Onshore-Schuldtiteln, die über Bond Connect in der VRC ausgegeben werden, unterliegen aufsichtsrechtlichen Änderungen sowie operativen Einschränkungen, die zu einem höheren Kontrahentenrisiko führen können. Marktvolatilität und eine möglicherweise mangelnde Liquidität aufgrund geringer Handelsvolumen können zu erheblichen Schwankungen der Anleihekurse führen.

Sofern der Teilfonds derivative Finanzinstrumente einsetzt, können sich das Risikoprofil und die Volatilität des Teilfonds erhöhen.

Wandelbare Wertpapiere weisen sowohl anleihen- als auch aktienähnliche Merkmale auf und sind mit Kredit-, Ausfall-, Aktien-, Zins-, Liquiditäts- und Marktrisiken verbunden. Wandelanleihen können ferner weniger liquide sein als die zugrunde liegenden Aktien. Contingent Convertible Bonds dürften nachteilig beeinflusst werden, wenn ein bestimmtes Trigger-Ereignis (wie in den Vertragsbedingungen des ausgebenden Unternehmens festgelegt) eintreten sollte. Dies kann die Folge der Wandlung der Papiere in Aktien zu einem verbilligten Preis, der zeitweisen oder dauerhaften Abschreibung des beizulegenden Werts des Papiers und/oder der Streichung oder Zurückstellung von Kuponzahlungen sein.

Asset-Backed-Securities und Mortgage-Backed-Securities können äußerst illiquide sein, ungünstigen Zinsänderungen unterliegen und dem Risiko ausgesetzt sein, dass die Zahlungsverpflichtungen im Zusammenhang mit dem Basiswert nicht erfüllt werden.

Da die von dem Teilfonds gehaltenen Instrumente auf eine andere Währung als die Basiswährung lauten können, können sich Devisenkontrollbestimmungen oder Wechselkursschwankungen ungünstig auf den Teilfonds auswirken. Aus diesem Grund können Veränderungen der Wechselkurse den Wert des Portfolios des Teilfonds beeinträchtigen und sich auf den Wert der Anteile auswirken.

Das Ausschließen von Unternehmen aus dem Anlageuniversum des Teilfonds, die bestimmte ESG-Kriterien nicht erfüllen, kann dazu führen, dass sich die Performance des Teilfonds im Vergleich zu ähnlichen Fonds, die eine solche Politik nicht verfolgen, unterscheidet.

Der Teilfonds beabsichtigt zwar, einen über dem Vergleichsindex liegenden Ertrag zu erwirtschaften, er kann sich jedoch auch schlechter als sein Vergleichsindex entwickeln.

Wechselkursbewegungen können die Rendite Ihrer Anlage negativ beeinflussen. Die Währungsabsicherungen, die zur Minimierung des Einflusses von Währungsschwankungen eingesetzt werden, haben unter Umständen nicht den gewünschten Erfolg.

Weitere Informationen zu den Risiken enthält der Abschnitt „Risikohinweise“ des Verkaufsprospekts.

Allgemeine Offenlegungen

Lesen Sie vor einer Anlage den aktuellen Verkaufsprospekt (verfügbar auf Deutsch), Basisinformationsblatt (KID) (verfügbar auf Deutsch) und sämtliche relevanten lokalen Angebotsunterlagen. Diese Dokumente sowie die Offenlegungen zur Nachhaltigkeit, die aktuellen Jahres- und Halbjahresberichte und die Satzung sind kostenlos bei Ihrem Finanzberater, Ihrem regionalen Ansprechpartner bei J.P. Morgan Asset Management, dem Fondsemittenten (siehe unten) oder auf www.jpmmam.de erhältlich.

Eine Zusammenfassung der Anlegerrechte ist auf Deutsch abrufbar unter <https://am.jpmorgan.com/de/anlegerrechte>. J.P. Morgan Asset Management kann beschließen, den Vertrieb der kollektiven.

Dieses Dokument ist nicht als Beratung oder Anlageempfehlung zu verstehen. Die Positionen und die Wertentwicklung des Fonds haben sich seit der Erstellung des Berichts vermutlich geändert.

Im nach geltendem Recht zulässigen Umfang können wir Telefongespräche aufzeichnen und die elektronische Kommunikation überwachen, um unsere rechtlichen und regulatorischen Pflichten sowie unsere internen Richtlinien einzuhalten. Die personenbezogenen Daten werden von J.P. Morgan Asset Management gemäß unserer EMEA-Datenschutzrichtlinie (www.jpmmorgan.com/emea-privacy-policy) erfasst, gespeichert und verarbeitet.

Weitere Informationen zum Zielmarkt des Teilfonds finden Sie im Verkaufsprospekt.

Risikoindikator - Der Risikoindikator beruht auf der Annahme, dass Sie das Produkt 5 Jahr(e) halten. Das Risiko des Produkts kann erheblich höher sein, wenn es für einen kürzeren Zeitraum als die empfohlene Haltedauer gehalten wird.

Die laufenden Kosten sind die Kosten, die im EU-Basisinformationsblatt für PRIIPs verwendet werden. Diese Kosten entsprechen den Gesamtkosten für die Verwaltung und den Betrieb des Fonds, einschließlich der Verwaltungsgebühren, Verwaltungskosten und sonstiger Aufwendungen (ohne Transaktionskosten). Die Aufschlüsselung der Kosten entspricht den im Fondsprospekt angegebenen Höchstbeträgen. Ausführlichere Informationen entnehmen Sie bitte dem Fondsprospekt und dem PRIIPs-Basisinformationsblatt, die auf unserer Website verfügbar sind.

Informationen zur Wertentwicklung

Quelle: J.P. Morgan Asset Management. Die Fondsperformance wird anhand des Nettoinventarwerts (NAV) der Anteilkasse bei Wiederanlage der Erträge (brutto) inklusive tatsächlicher laufender Gebühren und exklusive etwaiger Ausgabeauf- und Rücknahmeabschläge angegeben. Die ausgewiesene Rendite beruht auf dem NIW, der von dem Marktpreis des ETF abweichen kann. Einzelne Anteilinhaber können unter Umständen eine Rendite erzielen, die nicht der auf dem NIW beruhenden Rendite entspricht.

Die Rendite Ihrer Anlage kann sich aufgrund von Währungsschwankungen ändern, wenn Ihre Anlage in einer anderen Währung als derjenigen erfolgt, die bei der Berechnung der historischen Wertentwicklung verwendet wurde.

Die Indizes berücksichtigen weder Gebühren noch operative Kosten. Eine Anlage in die Indizes ist nicht möglich. Anleger sollten beachten, dass die dargestellten Daten zum Vergleichsindex in der Basiswährung des Fonds dargestellt sind. Diese kann sich von der Währung unterscheiden, in der die Daten zur Wertentwicklung der Anteilklasse dargestellt werden. Anleger sollten beim Vergleich von Daten zum Vergleichsindex mit Daten zur Wertentwicklung einer Anteilklasse Vorsicht walten lassen, wenn diese in unterschiedlichen Währungen ausgedrückt sind, da Währungsschwankungen zu Unterschieden in den Performanceergebnissen beitragen können.

Sofern im Anlageziel und der Anlagepolitik des Teilfonds nicht ausdrücklich anders angegeben, dient der Vergleichsindex nur zu Vergleichszwecken.

INFORMATIONEN ZUR DARSTELLUNG DER WERTENWICKLUNG

Die Wertentwicklung wird nach BVI-Methode dargestellt. Die BVI-Methode berücksichtigt alle auf Fondsebene anfallenden Kosten (Verwaltungs- und Beratungsgebühr sowie Betriebs- und Verwaltungsaufwendungen). Zusätzliche Kosten, die sich auf die Wertentwicklung auswirken, z.B. Depotgebühren, Rücknahmegebühr, Umtauschgebühren sowie etwaige Steuern, können variieren und daher in der Darstellung nicht berücksichtigt werden.

Informationsquellen

Fondsinformationen, einschließlich Performanceberechnungen und sonstige Daten, werden von J.P. Morgan Asset Management (Marketingname des Geschäftsbereichs Asset Management von JPMorgan Chase & Co. und ihrer weltweiten Tochtergesellschaften) bereitgestellt.

Der Stand der Daten entspricht, soweit nicht anders angegeben, dem Datum des Dokuments.

© 2025 Morningstar. Alle Rechte vorbehalten. Die hierin enthaltenen Informationen: (1) sind Eigentum von Morningstar; (2) dürfen nicht kopiert oder verbreitet werden; und (3) für ihre Richtigkeit, Vollständigkeit oder Aktualität wird keine Gewähr übernommen. Weder Morningstar noch seine Inhaltsanbieter sind für Schäden oder Verluste verantwortlich, die aus einer Nutzung dieser Informationen entstehen.

Regionaler Ansprechpartner

JPMorgan Asset Management (Europe) S.à r.l., Frankfurt Branch, Tanustor 1, D-60310 Frankfurt.

Herausgeber

JPMorgan Asset Management (Europe) S.à r.l., 6, route de Trèves, L-2633 Senningerberg, Luxembourg. B27900, Unternehmenskapital EUR 10.000.000.
Der Teilfonds ist in Irland zugelassen und wird von der Central Bank of Ireland reguliert.

Definitionen

NAV Nettoinventarwert der Vermögenswerte des Fonds, abzüglich der Verbindlichkeiten je Anteil.