

# iShares US Large Cap Max Buffer Mar UCITS ETF U.S. Dollar (thesaurierend) iShares VI plc

Informationen zu Wertentwicklung, Portfolioaufteilung und Nettovermögen zum 30.Apr.2026. Alle weiteren Daten per 08.Mai.2026.

Bei diesem Dokument handelt es sich um Werbematerial. Für Anleger im Deutschland. Anleger sollten vor einer Anlage die wesentlichen Anlegerinformationen (KIID) / das PRIIPs-Dokument (BiB) und den Verkaufsprospekt lesen und werden auf die vollständige Aufzählung der Risiken des Fonds im Verkaufsprospekt verwiesen.

## FONDSÜBERBLICK

Der Fonds wird aktiv verwaltet und ist bestrebt, die Kursrendite von US-Large-Cap-Aktien gemessen am S&P 500 Index (der „Index“) bis zu einer ungefähren Obergrenze in Bezug auf die positive Performance des Index (die „Obergrenze“) abzubilden und gleichzeitig einen gewissen Abwärtsschutz vor einer negativen Performance des Index (der „ungefähre Puffer“) zu bieten, wenn Aktien vom Beginn bis zum Ende eines festgelegten 1-Jahres-Ergebniszeitraums (der „Ergebniszeitraum“) gehalten werden.

## WESENTLICHE VORTEILE

1. Bietet ein Engagement in US-Large-Cap-Aktien, die im S&P 500 Index enthalten sind, über Total Return Swaps sowie einen gewissen Abwärtsschutz vor einer negativen Performance.
2. Der ungefähre Puffer soll einen Schutz gegen eine Abwärtsbewegung des Index von etwa 100 % bieten, wenn die Anteile vom Anfang bis zum Ende eines festgelegten 1-Jahres-Ergebniszeitraums gehalten werden (abzüglich Gebühren und Aufwendungen), und es gleichzeitig ermöglichen, Aufwärtspotenzial des Marktes bis zu einer bestimmten Obergrenze auszunutzen.
3. Der Fonds kann während seines Ergebniszeitraums potenziell vor der Volatilität an den Aktienmärkten schützen.

## RISIKOINDIKATOR

### Niedrigeres Risiko

Potenziell niedrigere Rendite

### Höheres Risiko

Potenziell höhere Rendite



**RISIKEN IM ZUSAMMENHANG MIT KAPITAL:** Der Wert der Anlagen und die daraus entstandenen Erträge sind nicht garantiert und können sowohl fallen als auch steigen. Anleger erhalten den ursprünglich investierten Betrag eventuell nicht zurück.

## WESENTLICHE RISIKEN:

- Der Wert von Aktien und ähnlichen Wertpapieren kann durch die tägliche Entwicklung der Aktienmärkte, politische Faktoren und wirtschaftliche Meldungen, Unternehmensergebnisse und wesentliche unternehmerische Ereignisse beeinflusst werden.
- Derivate können äußerst stark auf Änderungen des ihnen zugrunde liegenden Vermögenswerts reagieren und das Ausmaß von Verlusten und Gewinnen erhöhen. Der Fondswert unterliegt demzufolge größeren Schwankungen. Die Auswirkungen für den Fond können größer sein, wenn Derivate in großem Umfang oder auf komplexe Weise eingesetzt werden.
- Es kann nicht garantiert werden, dass der Fonds mit seiner Strategie zur Absicherung gegen Verluste des Index erfolgreich sein wird. Erwirbt ein Anleger Anteile nach dem Beginn eines Ergebniszeitraums oder verkauft er Anteile vor dem Ende des Ergebniszeitraums, profitiert er möglicherweise nicht in vollem Umfang von der Verlustabsicherung durch den ungefähren Puffer. Sollte der Index Gewinne erzielen, die über der Obergrenze liegen, wird der Fonds nicht an diesen über der Obergrenze liegenden Gewinnen beteiligt.
- Kontrahentenrisiko: Die Zahlungsunfähigkeit von Instituten, die Dienstleistungen wie die Verwahrung von Vermögenswerten anbieten oder als Kontrahent bei Derivategeschäften oder Geschäften mit anderen Instrumenten auftreten, kann zu Verlusten für die Aktienklasse führen.

## Produktinformationen

ISIN : IE000INTB8Q8

Auflegungsdatum der Anteilsklasse : 31.März. 2026

Basiswährung der Anteilsklasse : USD

Gesamtkostenquote (TER) : 0,50%

Gewinnverwendung : thesaurierend

Nettovermögen der Anteilsklasse (M) : 18,91 USD

## ECKDATEN

Vergleichs<sup>†</sup> : S&P 500 Price Return Index

Anlageklasse : Aktien

Auflegungsdatum des Fonds : 31.März.2026

Nettovermögen des Fonds (M) : 18,91 USD

SFDR-Klassifizierung : Andere

Domizil : Irland

Verwaltungsgesellschaft : iShares VI plc

## PORTFOLIOMERKMALE

Kurs-Buchwert-Verhältnis : 3,53x

Kurs-Gewinn-Verhältnis : 23,83x

Anzahl der Positionen : 125

Weitere Informationen finden Sie im Glossar.

**WERTENTWICKLUNG IM KALENDERJAHR**

Renditen nicht verfügbar, da keine Daten über die Wertentwicklung für ein vollständiges Kalenderjahr vorliegen.



**THEORETISCHER WERTZUWACHS BEI ANLAGE VON 10.000 USD SEIT AUFLEGUNG**

Renditen nicht verfügbar, da keine Daten über die Wertentwicklung für ein vollständiges Kalenderjahr vorliegen.

**KUMULIERTE & ANNUALISIERTE WERTENTWICKLUNG**

Renditen nicht verfügbar, da keine Daten über die Wertentwicklung für ein vollständiges Kalenderjahr vorliegen.

**Die aufgeführten Zahlen beziehen sich auf die Wertentwicklung in der Vergangenheit. Die Wertentwicklung in der Vergangenheit ist kein zuverlässiger Indikator für die künftige Entwicklung und sollte nicht der alleinige Entscheidungsfaktor bei der Auswahl eines Produkts oder einer Anlagestrategie sein.** Die Wertentwicklung der Anteilsklasse und des Referenzindex werden in USD angezeigt, die Wertentwicklung des Referenzindex der Währungsgesicherten Anteilsklasse werden in USD angezeigt. Die Wertentwicklung wird auf der Grundlage eines Nettoinventarwerts (NIW) mit reinvestiertem Bruttoertrag angezeigt, sofern vorhanden. Aufgrund von Währungsschwankungen kann Ihre Rendite höher oder geringer ausfallen, falls Sie in einer anderen Währung als derjenigen investieren, in der die Wertentwicklung in der Vergangenheit berechnet wurde. **Quelle:** BlackRock

 Anteilsklasse iShares US Large Cap Max Buffer Mar UCITS ETF U.S. Dollar (thesaurierend)  
 Vergleichs<sup>†1</sup> S&P 500 Price Return Index

# iShares US Large Cap Max Buffer Mar UCITS ETF

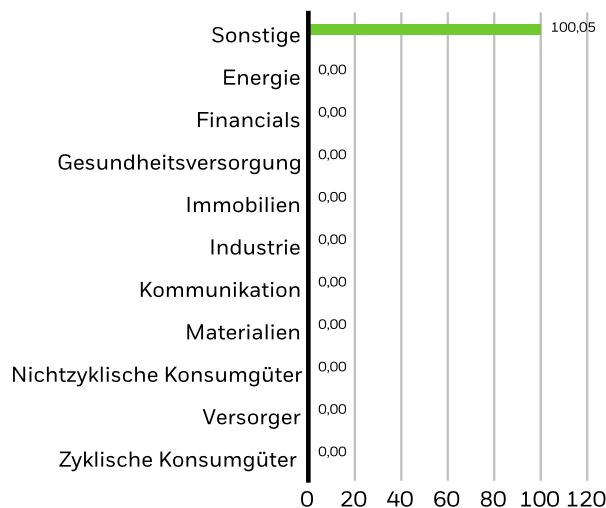
**U.S. Dollar (thesaurierend)**  
**iShares VI plc**

## Top-10-Positionen

S&P 500 TOTAL RETURN INDEX 500	107,48%
MONOLITHIC POWER SYSTEMS INC	4,10%
MAR27 SPX P @ 6530.000000	3,62%
INTEL CORPORATION CORP	2,95%
ADVANCED MICRO DEVICES INC	2,67%
AMAZON.COM INC	2,56%
TESLA INC	2,54%
AT&T INC	2,52%
OCCIDENTAL PETROLEUM CORP	2,44%
ACCENTURE PLC CLASS A	2,36%
<b>Portfolio insgesamt</b>	<b>133,24%</b>

Die Fonds-Positionen können sich ändern.

## AUFGLIEDERUNG NACH SEKTOREN (%)



Fonds ■

Allokationen unterliegen Änderungen. **Quelle:** BlackRock

## HANDELSINFORMATIONEN

Börse	Xetra	Euronext Amsterdam	London Stock Exchange
Ticker	MAXM	MAXM	MAXM
Bloomberg- Ticker	MAXM GY	MAXM NA	MAXM LN
RIC	MAXMG.DE	ISMAXM.AS	MAXM.L
SEDOL	BN2T8H8	BN2SB54	BN2TBP7
WKN	A4148K	A4148K	A4148K
Währung des Angebots	EUR	USD	GBP

Dieses Produkt ist ebenfalls gelistet an: Borsa Italiana, SIX Swiss Exchange

# iShares US Large Cap Max Buffer Mar UCITS ETF U.S. Dollar (thesaurierend) iShares VI plc

**iShares**  
by BlackRock

## GLOSSAR

**SFDR-Klassifizierung: Artikel 8:** Produkte, die ökologische oder soziale Merkmale und Verfahren der guten Unternehmensführung fördern.

**Artikel 9:** Produkte, die nachhaltige Anlagen zum Ziel haben und Verfahren der guten Unternehmensführung entsprechen. **Andere:** Produkte, die die Kriterien für die Einstufung als Artikel 8 oder 9 nicht erfüllen.

**Kurs-Gewinn:** Eine Bewertungsrelation des aktuellen Aktienkurses eines Unternehmens gegenüber seinem Gewinn je Aktie im aktuellen Prognosejahr, die als aktueller Aktienkurs geteilt durch den aktuellen Gewinn je Aktie berechnet wird.

**KBV (Kurs-Buchwert-Verhältnis):** Das entspricht dem Verhältnis des aktuellen Schlusskurses der Aktie zum letzten vierteljährlichen Buchwert je Aktie.

## WICHTIGE INFORMATIONEN:

**Im Europäischen Wirtschaftsraum (EWR):** Das vorliegende Dokument wird von der BlackRock (Netherlands) B.V. herausgegeben, die von der niederländischen Behörde für die Finanzmärkte zugelassen wurde und deren Aufsicht untersteht. Eingetragener Geschäftssitz: Amstelplein 1, 1096 HA, Amsterdam, Niederlande, Tel.: 020 – 549 5200, Tel.: 31-20-549-5200. Handelsregister-Nr. 17068311. Zu Ihrer Sicherheit werden Telefonate in der Regel aufgezeichnet. Für Irland sowie ausschließlich in Bezug auf sogenannte geborene professionelle Kunden und/oder geeignete Gegenparteien (d. h. professionelle Anleger) kann das vorliegende Dokument auch von der BlackRock Investment Management (UK) Limited herausgegeben werden, die von der Financial Conduct Authority zugelassen wurde und deren Aufsicht untersteht. Eingetragener Geschäftssitz: 12 Throgmorton Avenue, London, EC2N 2DL. Tel.: + 44 (0)20 7743 3000. Eingetragen in England und Wales unter der Nr. 02020394. Zu Ihrer Sicherheit werden Telefonate in der Regel aufgezeichnet. Eine Auflistung der zulässigen Tätigkeiten von BlackRock finden Sie auf der Website der Financial Conduct Authority.

**Im Vereinigten Königreich und in Ländern außerhalb des Europäischen Wirtschaftsraums (EWR) (ohne die Schweiz):** Das vorliegende Dokument wird von der BlackRock Investment Management (UK) Limited herausgegeben, die von der Financial Conduct Authority zugelassen wurde und deren Aufsicht untersteht. Eingetragener Geschäftssitz: 12 Throgmorton Avenue, London, EC2N 2DL. Tel.: + 44 (0)20 7743 3000. Eingetragen in England und Wales unter der Nr. 02020394. Zu Ihrer Sicherheit werden Telefonate in der Regel aufgezeichnet. Eine Auflistung der zulässigen Tätigkeiten von BlackRock finden Sie auf der Website der Financial Conduct Authority.

Bei diesem Dokument handelt es sich um Werbematerial. iShares plc, iShares II plc, iShares III plc, iShares IV plc, iShares V plc, iShares VI plc und iShares VII plc (zusammen „die Gesellschaften“) sind offene Investmentgesellschaften mit variablem Kapital und getrennter Haftung zwischen den Fonds, die nach irischem Recht organisiert sind und von der Central Bank of Ireland zugelassen wurden. Den Prospekt (in deutscher, englischer, französischer und polnischer Sprache verfügbar), die wesentlichen Informationen für den Anleger (nur Vereinigtes Königreich), das PRIIPs BiB und weiterführende Informationen zu dem Fonds und der Anteilklasse, beispielsweise Angaben zu den wichtigsten zugrunde liegenden Anlagen der Anteilklasse und den Preisen der Anteile, erhalten Sie auf der iShares-Website unter [www.ishares.com](http://www.ishares.com) oder telefonisch unter +44 (0)845 357 7000 oder bei Ihrem Makler oder Finanzberater. Der indikative Intra-Day-Nettoinventarwert der Anteilklasse ist einsehbar auf <http://deutsche-boerse.com> und/oder <http://www.reuters.com>. Auf dem Sekundärmarkt erworbene Anteile/Aktien eines ETF mit OGAW-Status können in der Regel nicht unmittelbar an den ETF mit OGAW-Status selbst zurückverkauft werden. Anleger, die keine zugelassenen Teilnehmer sind, müssen Anteile mit Unterstützung eines Vermittlers (z. B. eines Börsenmaklers) auf einem Sekundärmarkt kaufen und verkaufen, wobei Gebühren und zusätzliche Steuern anfallen können. Darüber hinaus kann es sein, dass Anleger beim Kauf von Anteilen mehr als den gegenwärtigen Nettoinventarwert je Anteil zahlen und beim Verkauf weniger als den gegenwärtigen Nettoinventarwert je Anteil erhalten, da der Marktpreis, zu dem die Anteile auf dem Sekundärmarkt gehandelt werden, unter Umständen vom Nettoinventarwert je Anteil abweicht. OGAW BIETEN KEINE GARANTIERTE RENDITE, UND DIE WERTENTWICKLUNG IN DER VERGANGENHEIT IST KEINE GARANTIE FÜR DIE ZUKÜNFTIGE WERTENTWICKLUNG

### Bei diesem Dokument handelt es sich um Werbematerial, das zwölf Monate nach der Ausgabe seine Gültigkeit verliert

Dieses Dokument ist unter keinen Umständen als Werbung oder anderweitige Unterstützung für ein öffentliches Angebot von Anteilen in den USA oder Kanada zu verstehen. Dieses Dokument richtet sich nicht an Personen, die in den USA, Kanada oder einer Provinz bzw. einem Hoheitsgebiet dieser Länder ansässig sind, wo die Unternehmen/Wertpapiere nicht für den Vertrieb zugelassen oder eingetragen sind und kein Prospekt bei einer Wertpapierkommission oder Aufsichtsbehörde hinterlegt wurde. Die Unternehmen/Wertpapiere dürfen nicht von einem ERISA-Plan oder mit dem Vermögen eines solchen Plans erworben werden oder sich in dessen Besitz befinden.

Sämtliche in diesem Dokument enthaltenen Analyseergebnisse wurden von BlackRock beschafft und können von BlackRock für eigene Zwecke eingesetzt worden sein. Die Ergebnisse solcher Analysen werden in diesem Rahmen nur beiläufig zur Verfügung gestellt. Die geäußerten Ansichten stellen keine Anlageempfehlung oder sonstige Beratung dar und können sich jederzeit ändern. Sie geben nicht zwangsläufig die Ansichten eines Unternehmens in der BlackRock-Gruppe oder eines Teils davon wieder, und es wird keine Gewähr für ihre Richtigkeit übernommen.

Dieses Dokument dient ausschließlich Informationszwecken. Es stellt weder ein Angebot noch eine Aufforderung zur Investition in Fonds von BlackRock dar und wurde nicht in Verbindung mit einem solchen Angebot erstellt.

© 2026 BlackRock, Inc. Alle Rechte vorbehalten. BLACKROCK, BLACKROCK SOLUTIONS und iSHARES sind Marken von BlackRock, Inc. oder ihren verbundenen Unternehmen. Alle anderen Marken sind Eigentum der jeweiligen Rechteinhaber.