

HSBC ETFs PLC

HSBC PLUS World Equity Income Quant Active UCITS ETF

Marketingmitteilung | Monatlicher Bericht 31 Januar 2026 | HWQA | USD Acc

Anlageziel

Der Fonds strebt eine Dividendenrendite und ein langfristiges Kapitalwachstum an.

Anlagestrategie

Der Fonds investiert in der Regel mindestens 90 % seines Nettovermögens in Aktien von Unternehmen, die in entwickelten Märkten ansässig sind oder dort den Großteil ihrer Erträge erwirtschaften. Der Fonds kann in aktienähnliche Wertpapiere investieren, darunter American Depositary Receipts, Global Depositary Receipts und Non-Voting Depositary Receipts. Diese werden von einer Bank oder einer Treuhandgesellschaft ausgegeben, die das Eigentum an Aktien eines nicht-US-amerikanischen Emittenten nachweisen, und stellen eine Alternative zum direkten Kauf der zugrunde liegenden Wertpapiere dar. Der Fonds kann bis zu 10 % seiner Vermögenswerte in andere Fonds investieren, einschließlich HSBC-Fonds. Der Anlageverwalter wendet einen quantitativen Anlageprozess auf das Anlageuniversum an, der darauf ausgelegt ist, das Engagement in Aktien mit den attraktivsten Ertrags- und Qualitätsmerkmalen zu maximieren und das Risikoprofil des Portfolios durch die Anwendung verschiedener Beschränkungen im Verhältnis zum Referenzwert wie z. B. Sektor-, Länder- und Titelgewichtungen, so gering wie möglich zu halten. Der Fonds wird aktiv verwaltet und wurde für die Zwecke der Offenlegungsverordnung als Artikel-6-Fonds eingestuft. Eine vollständige Beschreibung der Anlageziele und des Einsatzes von Derivaten finden Sie im Prospekt.

Hauptrisiken

- Der Wert der Fondsanteile kann sowohl steigen als auch fallen und das in den Fonds investierte Kapital kann stets gefährdet sein.
- Der Fonds kann Derivate verwenden, deren Verhalten unvorhersehbar sein kann. Die Preisbildung und Volatilität vieler Derivate kann von der strengen Nachbildung der Preisbildung oder Volatilität ihrer zugrunde liegenden Referenzwerte, Instrumente oder Vermögenswerte abweichen.
- Eine Anlagehebelung tritt auf, wenn das wirtschaftliche Engagement größer als der investierte Betrag ist, z. B. bei der Verwendung von Derivaten. Ein Fonds, der eine Hebelung einsetzt, kann aufgrund des Verstärkungseffekts bei einer Preisänderung der Referenzquelle höhere Gewinne und/oder Verluste erfahren.

Fondsfakten

Wesentliche Kennzahlen	
NAV je Anteil	USD 10,26
Fondsfakten	
UCITS V-konform	Ja
Behandlung von Dividenden	Thesaurierend
Dividendenwährung	USD
Basiswährung des Fonds	USD
Currency Hedged	Not Hedged
Basiswährung der Anteilklasse	USD
Domizil	Irland
Auflegungsdatum	20 Januar 2026
Anzahl der Anteile im Umlauf	10.000
Fondsvermögen	USD 148.581.247
Benchmark	100% MSCI World Index
Anlagestrategie – Methode	Smart-Beta
SIPP-berechtigt	Ja
Emittent	HSBC ETFs PLC
Notierungstag	23 Januar 2026
Gebühren und Kosten	
Laufende Kostenquote ¹	0,250%
Codes	
ISIN	IE000T52YWD9
WKN	A418NS

¹Bei den laufenden Kosten handelt es sich um eine Schätzung, da für die Anteilklasse noch kein Preis festgelegt wurde für kein volles Geschäftsjahr vorliegt.

Die frühere Wertentwicklung lässt keine Vorhersagen für die künftige Wertentwicklung zu. Die dargestellte Wertentwicklung basiert auf Netto-Inventarwerten. Ein Ausgabeaufschlag und Ihr Depotpreis (soweit diese anfallen) sind in der Darstellung nicht berücksichtigt und wirken sich negativ auf die Wertentwicklung der Anlage aus. Bei einer Anlagesumme von EUR 1.000 ist für die Anschaffung ein Ausgabeaufschlag in der Höhe von z.B. 5% zu berücksichtigen. Die dargestellte Wertentwicklung verringert sich in diesem Beispiel um EUR 50. Zusätzlich fällt ein jährliches Entgelt für die Verwahrung und Verwaltung an. Die tatsächlichen Entgelte ergeben sich aus dem Preis- und Leistungsverzeichnis Ihrer Bank.

Dies ist eine Marketingkommunikation. Bitte lesen Sie den Prospekt und KID, bevor Sie abschließende Anlageentscheidungen treffen. Die Definition der Begriffe finden Sie über den Glossar-QR-Code sowie im Prospekt.

Die bisherige Wertentwicklung dieser Anteilklasse darf nicht abgebildet werden, da der erforderliche Mindestzeitraum von zwölf Monaten noch nicht vorhanden ist.

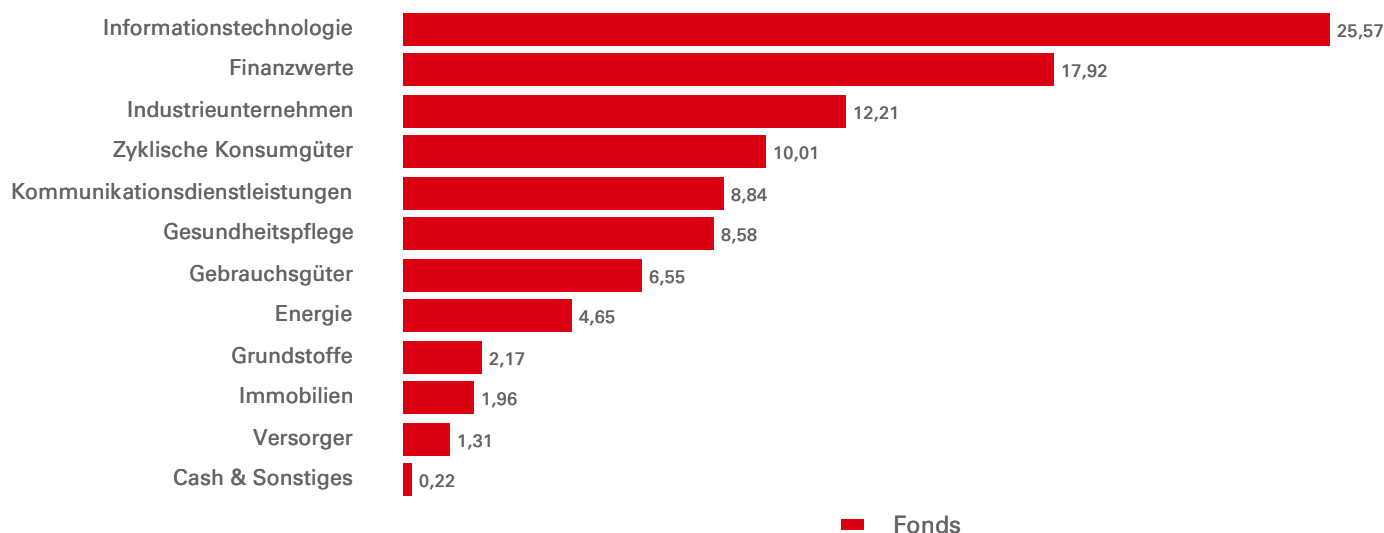
Quelle: HSBC Asset Management, Daten zum 31 Januar 2026

Wertentwicklung (%)	YTD	1 Monat	3 Monate	6 Monate	1 Jahr	3 Jahre annualisiert	5 Jahre annualisiert	Seit Auflegung
Fonds	--	--	--	--	--	--	--	--
Benchmark	--	--	--	--	--	--	--	--

Rollierende Wertentwicklung (%)	31/01/25- 31/01/26	31/01/24- 31/01/25	31/01/23- 31/01/24	31/01/22- 31/01/23	31/01/21- 31/01/22
Fonds	--	--	--	--	--
Benchmark	--	--	--	--	--

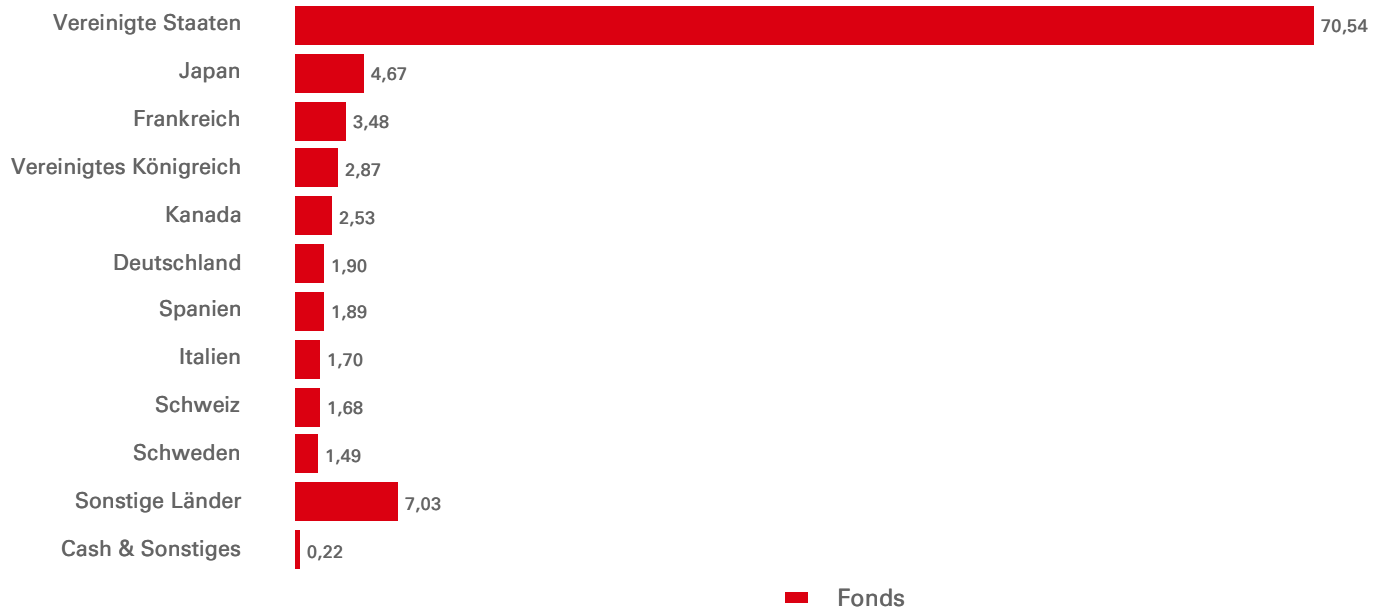
Aktienmerkmale	Fonds	Benchmark	Benchmark
Anzahl der Positionen (ohne Kasse)	301	1.306	Index-Name 100% MSCI World Index
Durchschnittliche Marktkapitalisierung (USD Mio.)	861.013	914.920	Index-Währung USD
Kurs-Gewinn-Verhältnis	19,10	22,37	Benchmark-Typ Gesamtrendite, brutto

Sektorallokation (%)



Die frühere Wertentwicklung lässt keine Vorhersagen für die künftige Wertentwicklung zu. Die dargestellte Wertentwicklung basiert auf Netto-Inventarwerten. Ein Ausgabeaufschlag und Ihr Depotpreis (soweit diese anfallen) sind in der Darstellung nicht berücksichtigt und wirken sich negativ auf die Wertentwicklung der Anlage aus. Bei einer Anlagesumme von EUR 1.000 ist für die Anschaffung ein Ausgabeaufschlag in der Höhe von z.B. 5% zu berücksichtigen. Die dargestellte Wertentwicklung verringert sich in diesem Beispiel um EUR 50. Zusätzlich fällt ein jährliches Entgelt für die Verwahrung und Verwaltung an. Die tatsächlichen Entgelte ergeben sich aus dem Preis- und Leistungsverzeichnis Ihrer Bank.
 Die bisherige Wertentwicklung dieser Anteilsklasse darf nicht abgebildet werden, da der erforderliche Mindestzeitraum von zwölf Monaten noch nicht vorhanden ist.
 Quelle: HSBC Asset Management, Daten zum 31 Januar 2026

Geografische Allokation (%)

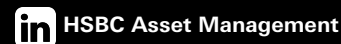


Top 10 Positionen	Geografische Region	Sektor	Gewichtung (%)
NVIDIA Corp	Vereinigte Staaten	Informationstechnologie	5,90
Apple Inc	Vereinigte Staaten	Informationstechnologie	4,03
Alphabet Inc	Vereinigte Staaten	Kommunikationsdienstleistungen	3,86
Microsoft Corp	Vereinigte Staaten	Informationstechnologie	3,64
Amazon.com Inc	Vereinigte Staaten	Zyklische Konsumgüter	2,22
Meta Platforms Inc	Vereinigte Staaten	Kommunikationsdienstleistungen	2,16
Broadcom Inc	Vereinigte Staaten	Informationstechnologie	1,30
Tesla Inc	Vereinigte Staaten	Zyklische Konsumgüter	1,19
Mastercard Inc	Vereinigte Staaten	Finanzwerte	0,91
Cisco Systems Inc	Vereinigte Staaten	Informationstechnologie	0,90

Bei den zehn größten Positionen sind Zahlungsmittel und Zahlungsmitteläquivalente sowie Geldmarktfonds nicht berücksichtigt.

Name der Börse	Notierungstag	Handels- währung	Handels-zeiten	Bloomberg- Ticker	Reuters RIC	iNAV Bloomberg	iNAV Reuters
LONDON STOCK EXCHANGE	23 Jan 2026	USD	--	HWQA	HWQA.L	HWQAUSIV	HWQAUSDINA V=SOLA

Follow us on:



Telefon: +49 (0) 211 910 4784 E-Mail:
fonds@hsbc.de Website:
www.etf.hsbc.com

Für weitere Informationen kontaktieren
Sie uns bitte Tel: +49 (0)211 910 4784.
Webseite:
www.assetmanagement.hsbc.de/de

Glossar



[www.assetmanagement.hsbc.de/api/v1/
download/document/lu0165289439/de/
de/glossary](https://www.assetmanagement.hsbc.de/api/v1/download/document/lu0165289439/de/de/glossary)

Index-Haftungsausschluss

Quelle: MSCI. Die MSCI-Informationen dürfen nur für Ihren internen Gebrauch verwendet werden, dürfen in keiner Weise vervielfältigt oder weiterverbreitet und nicht als Grundlage für oder als Komponente von Finanzinstrumenten, -produkten oder -indizes herangezogen werden. Keine der MSCI-Informationen ist dazu bestimmt, als Anlageberatung oder Empfehlung für (oder gegen) jegliche Art von Anlageentscheidung zu dienen und kann daher nicht als solche herangezogen werden. Historische Daten und Analysen sollten nicht als Maßstab oder Garantie für zukünftige Performance-Analysen, -Prognosen oder -Vorhersagen angesehen werden. Die MSCI-Informationen werden ohne Haftung und Gewähr zur Verfügung gestellt, wer diese Informationen nutzt, trägt das gesamte Risiko der Nutzung dieser Informationen. MSCI, jedes seiner verbundenen Unternehmen und jede weitere an der Erfassung, Berechnung oder Erstellung von MSCI-Informationen beteiligte oder damit befasste Person (zusammen die „MSCI-Parteien“) lehnt ausdrücklich alle Zusicherungen (einschließlich, ohne einschränkende Wirkung, jede Garantie der Ursprünglichkeit, Richtigkeit, Vollständigkeit, Aktualität, der Wahrung von Eigentumsrechten, Marktgängigkeit und Eignung für einen bestimmten Zweck) hinsichtlich dieser Informationen ab. Ohne dass das Vorgenannte dadurch eingeschränkt wird, haften die MSCI-Parteien keinesfalls in irgendeiner Weise für unmittelbare, mittelbare, konkrete, Folgeschäden oder irgendwelche sonstigen Schäden oder für Schadensersatzleistungen mit Strafcharakter (einschließlich entgangener Gewinne). (www.msci.com)

Quelle: HSBC Asset Management, Daten zum 31 Januar 2026

Wichtige Informationen

Das hierin enthaltene Material dient nur zu Marketingzwecken und zu Ihrer Information. Dieses Dokument ist weder vertraglich bindend noch sind wir verpflichtet, es Ihnen durch eine gesetzliche Bestimmung zur Verfügung zu stellen. Es stellt weder eine Rechts-, Steuer- oder Anlageberatung noch eine Empfehlung an die Leser dieses Materials zum Kauf oder Verkauf von Anlagen dar. Sie dürfen sich daher bei Anlageentscheidungen nicht auf den Inhalt dieses Dokuments stützen.

Die Informationen in diesem Dokument beruhen auf externen Quellen, die wir für zuverlässig halten, aber keiner neutralen Prüfung unterzogen haben. Wir übernehmen weder Gewähr noch Haftung für die Richtigkeit und Vollständigkeit der Informationen. Die in diesem Dokument vertretenen Meinungen stellen ausschließlich die Auffassungen des Autors/der Autoren dar und können sich jederzeit ändern; solche Meinungsänderungen müssen nicht publiziert werden. Der Fonds ist nicht für jeden Anleger geeignet. Es ist möglich, dass der Anleger bei Investment in diesen Fonds einen Verlust, auch bis zur Höhe seines gesamten Investments, erleidet. Die Informationen ersetzen nicht den allein maßgeblichen Verkaufsprospekt, die wesentlichen Anlegerinformationen und aktuellen Jahres- und Halbjahresberichte. Diese erhalten Sie kostenlos bei der HSBC Continental Europe S.A, Hansaallee 3, 40549 Düsseldorf sowie unter www.assetmanagement.hsbc.de.

Weitere Informationen finden Sie im Prospekt.

Weitere Informationen über die Gesellschaft, einschließlich des Prospekts, der letzten Jahres- und Halbjahresberichte der Gesellschaft und der aktuellen Anteilspreise, können bei der Verwaltungsstelle per E-Mail an ifsinvestorqueries@hsbc.com oder unter www.etf.hsbc.com kostenlos in englischer Sprache angefordert werden. Einzelheiten zu den zugrunde liegenden Anlagen des Fonds sind unter www.etf.hsbc.com verfügbar. Der aktuelle Prospekt ist auf Englisch, Deutsch und Französisch verfügbar. Die Basisinformationsblätter (PRIIPs KID) sind in der Landessprache verfügbar, in der sie registriert sind.

Der indikative Intraday-Nettoinventarwert des Fonds wird auf mindestens einem Terminal der großen Marktdatenanbieter, z. B. Bloomberg, angezeigt sowie auf zahlreichen Websites, die Aktienmarktdaten enthalten, darunter www.reuters.com.