

HSBC ETFs PLC

HSBC EUROPE EX UK SCREENED EQUITY UCITS ETF

Marketingmitteilung | Monatlicher Bericht 30 September 2025 | HSXE LN | EUR (Dist)



Anlageziel

Der Fonds strebt an, die Erträge des FTSE Developed Europe ex UK ESG Low Carbon Select Index (der „Index“) so genau wie möglich nachzubilden. Der Fonds investiert in Aktien von im Index enthaltenen Unternehmen oder baut ein Engagement in diesen auf. Der Fonds erfüllt die Voraussetzungen von Artikel 8 der SFDR.



Anlagestrategie

Der Index ist ein Teilindex des FTSE Developed Europe ex UK Index (der „Hauptindex“) und besteht aus Unternehmen in europäischen Industrieländern ohne das Vereinigte Königreich, wie vom Indexanbieter definiert.

Der Index strebt eine Reduzierung der CO₂-Emissionen und der Belastung durch fossile Brennstoffreserven sowie eine Verbesserung des ESG-Ratings des FTSE Russell Index im Vergleich zum Hauptindex an. Er schließt Aktien von Unternehmen aus, die in folgenden Bereichen tätig sind: Tabak, Förderung von Kraftwerkskohle, Stromerzeugung, Glücksspiel, Erwachsenenunterhaltung und umstrittene Waffen. Der Index wendet zudem die Ausschlusskriterien des United Nations Global Compact an.

Der Fonds wird passiv verwaltet und ist bestrebt, im Allgemeinen im selben Verhältnis in die Aktien der Unternehmen zu investieren, wie diese im Index vertreten sind.

Der Fonds kann bis zu 35 % unter außergewöhnlichen Marktbedingungen in Wertpapiere eines einzelnen Emittenten, bis zu 10 % in Total Return Swaps und Differenzkontrakte sowie bis zu 10 % in andere Fonds investieren.

Eine vollständige Beschreibung der Anlageziele und des Einsatzes von Derivaten finden Sie im Prospekt.



Hauptrisiken

- Der Wert der Fondsanteile kann sowohl steigen als auch fallen und das in den Fonds investierte Kapital kann stets gefährdet sein.
- Der Wert investierbarer Wertpapiere kann sich im Laufe der Zeit aufgrund einer Vielzahl von Faktoren ändern, insbesondere politische und wirtschaftliche Neuigkeiten, Regierungspolitik, demografische, kulturelle und bevölkerungsbezogene Veränderungen, Natur- oder von Menschen verursachte Katastrophen usw.
- Wenn der Fonds anstrebt, die Indexperformance durch das Halten einzelner Wertpapiere nachzubilden, gibt es keine Garantie, dass seine Zusammensetzung oder Performance zu jeder Zeit genau derjenigen des Zielindex entsprechen wird („Tracking Error“).

Fondsfakten

Fondsmanager	HSBC Global Asset Management (UK) Limited
Verwahrstelle	HSBC Continental Europe
Fondsverwalter	HSBC Securities Services (Ireland) DAC

Fondsfakten

Wesentliche Kennzahlen

NAV je Anteil	EUR 16,30
Wertentwicklung 1 Monat	0,51%
Tracking error 3 Jahre	0,17%

Fondsfakten

UCITS V-konform	Ja
Behandlung von Dividenden	Ausschüttend
Ausschüttungshäufigkeit	Halbjährlich
Ex-Dividendendatum	24 Juli 2025
Dividendenrendite ¹	2,86%
Zuletzt gezahlte Dividende	0,407100
Dividendenwährung	EUR
Basiswährung des Fonds	EUR
Currency Hedged	Not Hedged
Basiswährung der Anteilklasse	EUR
Domizil	Irland
Auflegungsdatum	21 April 2022
Anzahl der Anteile im Umlauf	5.016.500
Fondsvermögen	EUR 81.793.433
Benchmark	100% FTSE Developed Europe ex UK ESG Low Carbon Emissions Select Index
Nachbildungsmethode	Physisch
SIPP-berechtigt	Ja
Emittent	HSBC ETFs PLC
Ende des Geschäftsjahres	Dez.

Gebühren und Kosten

Laufende Kostenquote ²	0,150%
-----------------------------------	---------------

Codes

ISIN	IE00BKY58625
WKN	A2PXVL

¹Dividendenrendite: Das Verhältnis der über die letzten 12 Monate ausgeschütteten Erträge zum aktuellen Nettoinventarwert des Fonds.

²Die laufenden Kosten basieren auf Kosten über ein Jahr. Die Zahl umfasst die jährliche Verwaltungsgebühr, jedoch nicht die Transaktionskosten. Diese Werte können von Zeit zu Zeit variieren.

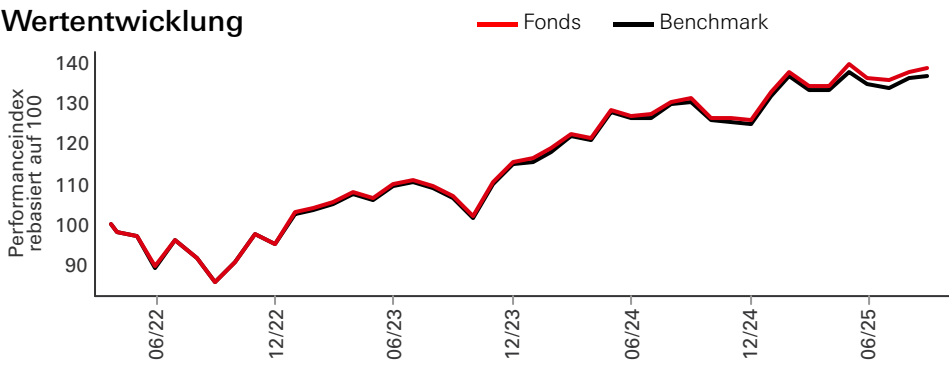
Die frühere Wertentwicklung lässt keine Vorhersagen für die künftige Wertentwicklung zu. Die dargestellte Wertentwicklung basiert auf Netto-Inventarwerten. Ein Ausgabeaufschlag und Ihr Depotpreis (soweit diese anfallen) sind in der Darstellung nicht berücksichtigt und wirken sich negativ auf die Wertentwicklung der Anlage aus. Bei einer Anlagesumme von EUR 1.000 ist für die Anschaffung ein Ausgabeaufschlag in der Höhe von z.B. 5% zu berücksichtigen. Die dargestellte Wertentwicklung verringert sich in diesem Beispiel um EUR 50. Zusätzlich fällt ein jährliches Entgelt für die Verwahrung und Verwaltung an. Die tatsächlichen Entgelte ergeben sich aus dem Preis- und Leistungsverzeichnis Ihrer Bank.

Dies ist eine Marketingkommunikation. Bitte lesen Sie den Prospekt und KID, bevor Sie abschließende Anlageentscheidungen treffen. Die Definition der Begriffe finden Sie über den Glossar-QR-Code sowie im Prospekt.

Vor dem 30/04/2025 hieß der Fonds HSBC EUROPE EX UK SUSTAINABLE EQUITY UCITS ETF

Quelle: HSBC Asset Management, Daten zum 30 September 2025

Wertentwicklung

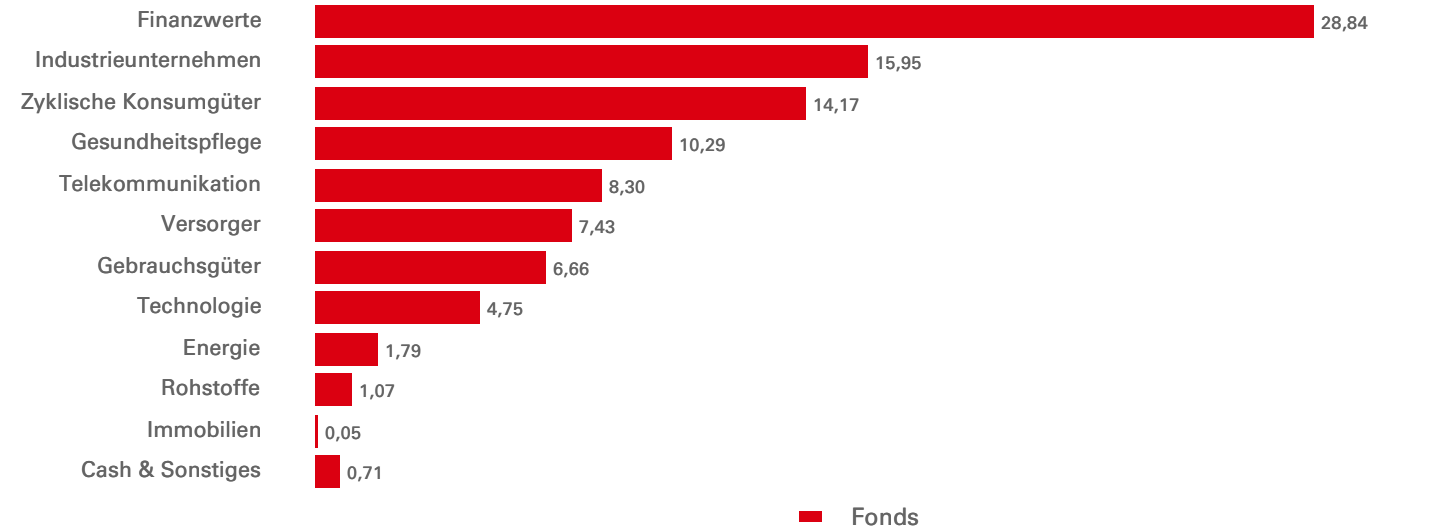


Wertentwicklung (%)	YTD	1 Monat	3 Monate	6 Monate	1 Jahr	3 Jahre annualisiert	5 Jahre annualisiert	Seit Auflegung annualisiert
Fonds	10,02	0,51	1,53	3,05	5,53	17,22	--	9,82
Benchmark	9,52	0,45	1,44	2,63	5,02	16,84	--	9,45
Nachbildungs- unterschied	0,50	0,05	0,09	0,42	0,51	0,38	--	0,38
Tracking error	--	--	--	--	0,21	0,17	--	0,17

Rollierende Wertentwicklung (%)	30/09/24- 30/09/25	30/09/23- 30/09/24	30/09/22- 30/09/23	30/09/21- 30/09/22	30/09/20- 30/09/21
Fonds	5,53	22,36	24,74	--	--
Benchmark	5,02	22,13	24,36	--	--

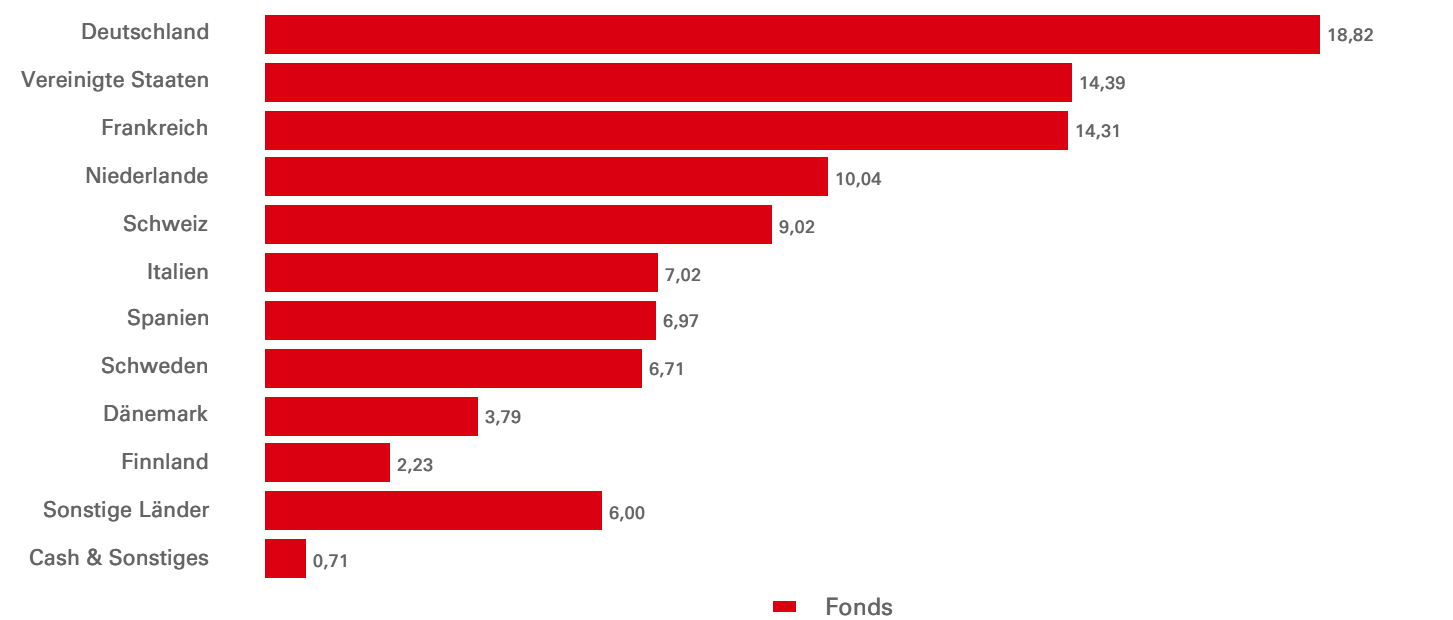
Aktienmerkmale	Fonds	Benchmark	Benchmark
Anzahl der Positionen (ohne Kasse)	217	217	Index-Name
Durchschnittliche Marktkapitalisierung (EUR Mio.)	101.597	101.374	100% FTSE Developed Europe ex UK ESG Low Carbon Emissions Select Index
Kurs-Gewinn-Verhältnis	13,21	13,21	Index-Währung
			EUR
			TR-Index Bloomberg-Ticker
			ELCEXUN
			TR-Index Reuters RIC
			.TFTELCEXUNE

Sektorallokation (%)



Die frühere Wertentwicklung lässt keine Vorhersagen für die künftige Wertentwicklung zu. Die dargestellte Wertentwicklung basiert auf Netto-Inventarwerten. Ein Ausgabeaufschlag und Ihr Depotpreis (soweit diese anfallen) sind in der Darstellung nicht berücksichtigt und wirken sich negativ auf die Wertentwicklung der Anlage aus. Bei einer Anlagesumme von EUR 1.000 ist für die Anschaffung ein Ausgabeaufschlag in der Höhe von z.B. 5% zu berücksichtigen. Die dargestellte Wertentwicklung verringert sich in diesem Beispiel um EUR 50. Zusätzlich fällt ein jährliches Entgelt für die Verwahrung und Verwaltung an. Die tatsächlichen Entgelte ergeben sich aus dem Preis- und Leistungsverzeichnis Ihrer Bank.
Breiter Marktindex: FTSE Europe Ex UK
Quelle: HSBC Asset Management, Daten zum 30 September 2025

Geografische Allokation (%)



Top 10 Positionen	Sektor	Gewichtung (%)
L'Oreal SA	Zyklische Konsumgüter	8,47
Novartis AG	Gesundheitspflege	5,56
Siemens AG	Industrieunternehmen	5,03
Enel SpA	Versorger	3,96
Nestle SA	Gebrauchsgüter	3,74
Schneider Electric SE	Industrieunternehmen	3,61
UBS Group AG	Finanzwerte	3,58
ING Groep NV	Finanzwerte	3,39
Deutsche Boerse AG	Finanzwerte	3,26
BNP Paribas SA	Finanzwerte	2,61

Bei den zehn größten Positionen sind Zahlungsmittel und Zahlungsmitteläquivalente sowie Geldmarktfonds nicht berücksichtigt.

Name der Börse	Notierungstag	Handels-währung	Handels-zeiten	Bloomberg-Ticker	Reuters	iNAV RIC Bloomberg	iNAV Reuters
LONDON STOCK EXCHANGE	22 Apr 2022	GBP	08:00 - 16:30	HSXE LN	HSXE.L	HSXGBPIV	HSXEGBPINAV =SOLA
--		--	#N/A	HSMX GR	--	HSMXEUIV	HSMXEUIv.P
LONDON STOCK EXCHANGE	22 Apr 2022	USD	08:00 - 16:30	HSXU LN	HSXU.L	HSXUUSIV	HSXUUSDINAV =SOLA

Nachhaltigkeitsindikatoren	Fonds	Breiter Marktindex
Carbon emissions intensity	42.96	90.12
Fossil fuel reserves intensity	399.20	778.20

Carbon emissions intensity - Carbon Intensity misst die Menge der Kohlenstoffemissionen eines Unternehmens (Tonnen CO²e/Mio. USD Umsatz)

Quelle: S&P Global Trucost

Fossil fuel reserves intensity - Fossil Fuel Reserves Intensity beschreibt die Menge der Treibhausgasemissionen, die entstehen könnten, wenn die nachgewiesenen und wahrscheinlichen fossilen Brennstoffreserven der Unternehmen realisiert und verbrannt werden. (Tonnen CO²e/Millionen USD Marktkapitalisierung)


FTSE ESG Score	ESG-Score	E	S	G
Fonds	4,4	4,4	4,4	4,5
Breiter Marktindex	3,9	3,6	3,9	4,3

Sie bietet einen Maßstab für das Engagement und die Steuerung bezüglich ESG-Aspekten eines Unternehmens auf verschiedenen Ebenen. Die ESG-Ratings bestehen aus einem Gesamtrating, das unterteilt ist in die zugrunde liegende Säule, thematische Engagements und Scores. Eine höhere Zahl deutet auf ein günstigeres ESG-Profil nach Ansicht von FTSE hin.

Angaben zu Risiken

- Der Fonds kann Derivate verwenden, deren Verhalten unvorhersehbar sein kann. Die Preisbildung und Volatilität vieler Derivate kann von der strengen Nachbildung der Preisbildung oder Volatilität ihrer zugrunde liegenden Referenzwerte, Instrumente oder Vermögenswerte abweichen.
- Eine Anlagehebelung tritt auf, wenn das wirtschaftliche Engagement größer als der investierte Betrag ist, z. B. bei der Verwendung von Derivaten. Ein Fonds, der eine Hebelung einsetzt, kann aufgrund des Verstärkungseffekts bei einer Preisänderung der Referenzquelle höhere Gewinne und/oder Verluste erfahren.
- Weitere Informationen zu den potenziellen Risiken finden Sie in den Basisinformationsblatt und/oder im Prospekt bzw. Emissionsprospekt.

Follow us on:



Telefon: +49 (0) 211 910 4784 E-Mail:
fonds@hsbc.de Website:
www.etf.hsbc.com
Für weitere Informationen kontaktieren
Sie uns bitte Tel: +49 (0)211 910 4784.
Webseite:
www.assetmanagement.hsbc.de/de

Glossar



[www.assetmanagement.hsbc.de/api/v1/
download/document/lu0165289439/de/
de/glossary](https://www.assetmanagement.hsbc.de/api/v1/download/document/lu0165289439/de/de/glossary)

Index-Haftungsausschluss

FTSE International Limited („FTSE“) © FTSE 2025. „FTSE®“ ist eine Marke der Unternehmen der London Stock Exchange Group und wird von der FTSE International Limited in Lizenz verwendet. Alle Rechte an den FTSE-Indizes und / oder FTSE-Ratings stehen FTSE und/oder seinen Lizenzgebern zu. Weder FTSE noch seine Lizenzgeber übernehmen jegliche Haftung für etwaige Fehler oder Auslassungen in den FTSE-Indizes und/oder FTSE-Ratings oder den zugrunde liegenden Daten. Ohne ausdrückliche schriftliche Zustimmung durch FTSE dürfen keinerlei FTSE-Daten weitergegeben werden.

Quelle: MSCI. Die MSCI-Informationen dürfen nur für Ihren internen Gebrauch verwendet werden, dürfen in keiner Weise vervielfältigt oder weiterverbreitet und nicht als Grundlage für oder als Komponente von Finanzinstrumenten, -produkten oder -indizes herangezogen werden. Keine der MSCI-Informationen ist dazu bestimmt, als Anlageberatung oder Empfehlung für (oder gegen) jegliche Art von Anlageentscheidung zu dienen und kann daher nicht als solche herangezogen werden. Historische Daten und Analysen sollten nicht als Maßstab oder Garantie für zukünftige Performance-Analysen, -Prognosen oder -Vorhersagen angesehen werden. Die MSCI-Informationen werden ohne Haftung und Gewähr zur Verfügung gestellt, wer diese Informationen nutzt, trägt das gesamte Risiko der Nutzung dieser Informationen. MSCI, jedes seiner verbundenen Unternehmen und jede weitere an der Erfassung, Berechnung oder Erstellung von MSCI-Informationen beteiligte oder damit befasste Person (zusammen die „MSCI-Parteien“) lehnt ausdrücklich alle Zusicherungen (einschließlich, ohne einschränkende Wirkung, jede Garantie der Ursprünglichkeit, Richtigkeit, Vollständigkeit, Aktualität, der Wahrung von Eigentumsrechten, Marktgängigkeit und Eignung für einen bestimmten Zweck) hinsichtlich dieser Informationen ab. Ohne dass das Vorgenannte dadurch eingeschränkt wird, haften die MSCI-Parteien keinesfalls in irgendeiner Weise für unmittelbare, mittelbare, konkrete, Folgeschäden oder irgendwelche sonstigen Schäden oder für Schadensersatzleistungen mit Strafcharakter (einschließlich entgangener Gewinne). (www.msci.com)

Quelle: HSBC Asset Management, Daten zum 30 September 2025

Wichtige Informationen

Das hierin enthaltene Material dient nur zu Marketingzwecken und zu Ihrer Information. Dieses Dokument ist weder vertraglich bindend noch sind wir verpflichtet, es Ihnen durch eine gesetzliche Bestimmung zur Verfügung zu stellen. Es stellt weder eine Rechts-, Steuer- oder Anlageberatung noch eine Empfehlung an die Leser dieses Materials zum Kauf oder Verkauf von Anlagen dar. Sie dürfen sich daher bei Anlageentscheidungen nicht auf den Inhalt dieses Dokuments stützen.

Die Informationen in diesem Dokument beruhen auf externen Quellen, die wir für zuverlässig halten, aber keiner neutralen Prüfung unterzogen haben. Wir übernehmen weder Gewähr noch Haftung für die Richtigkeit und Vollständigkeit der Informationen. Die in diesem Dokument vertretenen Meinungen stellen ausschließlich die Auffassungen des Autors/der Autoren dar und können sich jederzeit ändern; solche Meinungsänderungen müssen nicht publiziert werden. Der Fonds ist nicht für jeden Anleger geeignet. Es ist möglich, dass der Anleger bei Investment in diesen Fonds einen Verlust, auch bis zur Höhe seines gesamten Investments, erleidet. Die Informationen ersetzen nicht den allein maßgeblichen Verkaufsprospekt, die wesentlichen Anlegerinformationen und aktuellen Jahres- und Halbjahresberichte. Diese erhalten Sie kostenlos bei der HSBC Continental Europe S.A, Hansaallee 3, 40549 Düsseldorf sowie unter www.assetmanagement.hsbc.de.

Weitere Informationen finden Sie im Prospekt.

Weitere Informationen über die Gesellschaft, einschließlich des Prospekts, der letzten Jahres- und Halbjahresberichte der Gesellschaft und der aktuellen Anteilspreise, können bei der Verwaltungsstelle per E-Mail an ifsinvestorqueries@hsbc.com oder unter www.etf.hsbc.com kostenlos in englischer Sprache angefordert werden. Einzelheiten zu den zugrunde liegenden Anlagen des Fonds sind unter www.etf.hsbc.com verfügbar. Der indikative Intraday-Nettoinventarwert des Fonds wird auf mindestens einem Terminal der großen Marktdatenanbieter, z. B. Bloomberg, angezeigt sowie auf zahlreichen Websites, die Aktienmarktdaten enthalten, darunter www.reuters.com.

Der aktuelle Prospekt ist auf Englisch, Deutsch und Französisch verfügbar. Die Basisinformationsblätter (PRIIPs KID) sind in der Landessprache verfügbar, in der sie registriert sind.

Laufzeit: Die Verwaltungsgesellschaft kann den Fonds nicht einseitig kündigen. Der Verwaltungsrat kann darüber hinaus unter bestimmten im Prospekt und in der Satzung des Fonds festgelegten Umständen die Liquidation des Fonds beschließen. Weitere zusätzliche und vollständige Informationen insbesondere zu Anlegerrechten, Kosten und Gebühren finden Sie im Prospekt.

Ausführliche Informationen zu den nachhaltigen Anlageprodukten nach Artikel 8 und 9, wie gemäß den nachhaltigkeitsbezogenen Offenlegungspflichten im Finanzdienstleistungssektor („SFDR“) eingestuft, einschließlich der Beschreibung der ökologischen oder sozialen Merkmale oder des nachhaltigen Anlageziels; der verwendeten Methoden zur Bewertung, Messung und Überwachung der ökologischen oder sozialen Merkmale und der Auswirkungen der ausgewählten nachhaltigen Anlagen sowie Ziele und Referenzwert-Informationen finden Sie unter: <https://www.assetmanagement.hsbc.co.uk/en/intermediary/investment-expertise/sustainable-investments/sustainable-investment-product-offering>