

## HSBC Global Investment Funds

# ASIA PACIFIC EX JAPAN EQUITY HIGH DIVIDEND

Marketingmitteilung | Monatlicher Bericht 28 Februar 2026 | Anteilklasse IC

### Anlageziel

Der Fonds strebt Kapitalwachstum und Erträge an, indem er in ein Portfolio aus Aktien des Asien-Pazifik-Raums (ohne Japan) investiert und gleichzeitig ESG-Referenzen (Umwelt, Soziales und Unternehmensführung) bewirbt. Der Fonds strebt den Aufbau eines Portfolios an, das eine höhere Dividendenrendite als der Referenzwert erzielt. Der Fonds erfüllt die Voraussetzungen von Artikel 8 der Offenlegungsverordnung.

### Anlagestrategie

Der Fonds wird aktiv verwaltet. Unter normalen Marktbedingungen investiert der Fonds mindestens 90 % seiner Vermögenswerte in Aktien (oder aktienähnliche Wertpapiere) von Unternehmen jeder Größe, die im Asien-Pazifik-Raum (ohne Japan) ansässig sind. Der Fonds investiert sowohl in entwickelten Märkten als auch in Schwellenmärkten. Der Fonds bezieht die Identifizierung und Analyse der ökologischen und sozialen Faktoren sowie die Verfahrensweisen einer guten Unternehmensführung eines Unternehmens als integralen Bestandteil in seine Anlageentscheidungen ein. Unternehmen, die für die Aufnahme in das Portfolio des Fonds in Betracht gezogen werden, unterliegen den Kriterien für ausgeschlossene Tätigkeiten gemäß den Richtlinien von HSBC Global Asset Management für verantwortungsbewusstes Investieren, die von Zeit zu Zeit geändert werden können. Der Fonds kann bis zu 50 % in chinesische A- und B-Aktien sowie bis zu 10 % in andere Fonds investieren. Er kann zu Liquiditätszwecken in Bankeinlagen und Geldmarktinstrumenten anlegen und bis zu 10 % in Immobilieninvestmentgesellschaften investieren. Eine vollständige Beschreibung der Anlageziele und des Einsatzes von Derivaten finden Sie im Prospekt.

### Hauptrisiken

- Der Wert der Fondsanteile kann sowohl steigen als auch fallen und das in den Fonds investierte Kapital kann stets gefährdet sein.
- Der Wert investierbarer Wertpapiere kann sich im Laufe der Zeit aufgrund einer Vielzahl von Faktoren ändern, insbesondere politische und wirtschaftliche Neuigkeiten, Regierungspolitik, demografische, kulturelle und bevölkerungsbezogene Veränderungen, Natur- oder von Menschen verursachte Katastrophen usw.
- Der Fonds kann in Schwellenmärkten investieren. Diese Märkte sind weniger etabliert und oft volatil als entwickelte Märkte und bergen daher höhere Risiken, insbesondere Markt-, Liquiditäts- und Währungsrisiken.

### Fondsfakten

#### Wesentliche Kennzahlen

NAV je Anteil	<b>USD 49,56</b>
Wertentwicklung 1 Monat	<b>4,25%</b>
Volatilität 3 Jahre	<b>11,85%</b>

#### Fondsfakten

UCITS V-konform	<b>Ja</b>
Behandlung von Dividenden	<b>Thesaurierend</b>
Handel	<b>Täglich</b>
Bewertungstermin	<b>17:00 Luxemburg</b>
Basiswährung der Anteilklasse	<b>USD</b>
Domizil	<b>Luxemburg</b>
Auflegungsdatum	<b>25 September 2009</b>
Fondsvermögen	<b>USD 565.977.756</b>
Benchmark	<b>100% MSCI AC Asia Pacific ex Japan</b>
Fondsmanager	<b>Nilang Mehta</b>

#### Gebühren und Kosten

Mindestbetrag bei Erstanlage	<b>USD 1.000.000</b>
Laufende Kostenquote <sup>1</sup>	<b>0,997%</b>

#### Codes

ISIN	<b>LU0197774135</b>
WKN	<b>A0MX3T</b>
Bloomberg-Ticker	<b>HSASPIA LX</b>

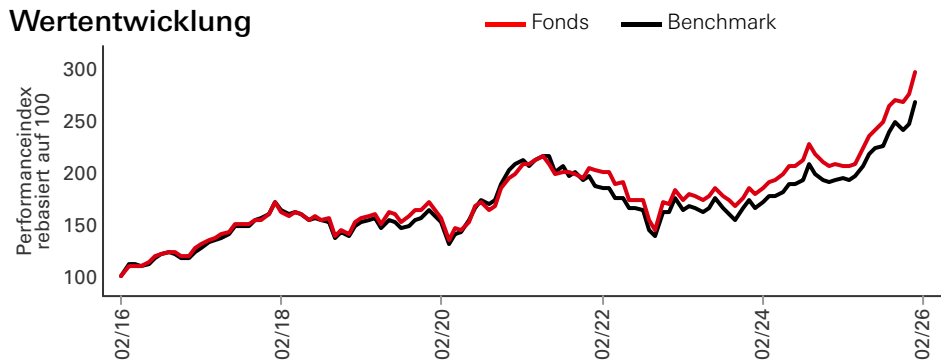
<sup>1</sup>Die laufenden Kosten basieren auf Kosten über ein Jahr. Die Zahl umfasst die jährliche Verwaltungsgebühr, jedoch nicht die Transaktionskosten. Diese Werte können von Zeit zu Zeit variieren.

Die frühere Wertentwicklung lässt keine Vorhersagen für die künftige Wertentwicklung zu. Die dargestellte Wertentwicklung basiert auf Netto-Inventarwerten. Ein Ausgabeaufschlag und Ihr Depotpreis (soweit diese anfallen) sind in der Darstellung nicht berücksichtigt und wirken sich negativ auf die Wertentwicklung der Anlage aus. Bei einer Anlagesumme von EUR 1.000 ist für die Anschaffung ein Ausgabeaufschlag in der Höhe von z.B. 5% zu berücksichtigen. Die dargestellte Wertentwicklung verringert sich in diesem Beispiel um EUR 50. Zusätzlich fällt ein jährliches Entgelt für die Verwahrung und Verwaltung an. Die tatsächlichen Entgelte ergeben sich aus dem Preis- und Leistungsverzeichnis Ihrer Bank.

Dies ist eine Marketingkommunikation. Bitte lesen Sie den Prospekt und KID, bevor Sie abschließende Anlageentscheidungen treffen. Die Definition der Begriffe finden Sie über den Glossar-QR-Code sowie im Prospekt.

Quelle: HSBC Asset Management, Daten zum 28 Februar 2026

### Wertentwicklung

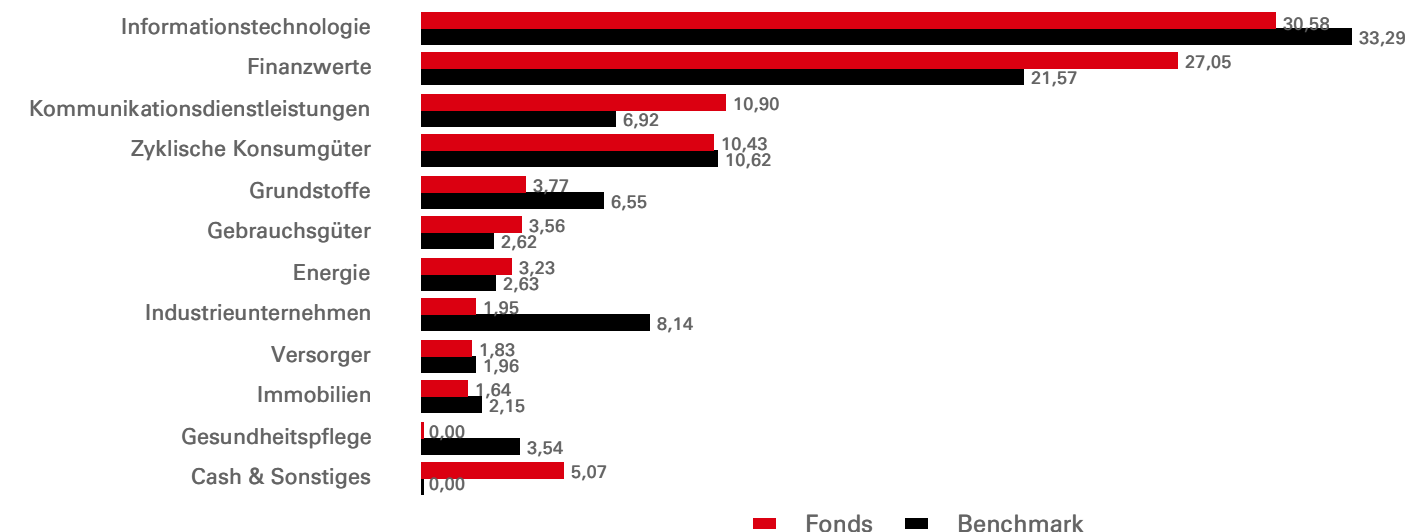


Wertentwicklung (%)	YTD	1 Monat	3 Monate	6 Monate	1 Jahr	3 Jahre annualisiert	5 Jahre annualisiert	10 Jahre annualisiert
<b>IC</b>	<b>12,62</b>	<b>4,25</b>	<b>15,52</b>	<b>24,69</b>	<b>50,22</b>	<b>21,21</b>	<b>8,25</b>	<b>11,93</b>
Benchmark	14,56	6,08	17,79	25,50	46,13	20,12	6,04	10,96

Rollierende Wertentwicklung (%)	28/02/25-28/02/26	29/02/24-28/02/25	28/02/23-29/02/24	28/02/22-28/02/23	28/02/21-28/02/22	29/02/20-28/02/21	28/02/19-29/02/20	28/02/18-28/02/19	28/02/17-28/02/18	29/02/16-28/02/17
<b>IC</b>	<b>50,22</b>	<b>10,83</b>	<b>6,95</b>	<b>-13,20</b>	<b>-3,80</b>	<b>33,56</b>	<b>-0,14</b>	<b>-4,07</b>	<b>24,54</b>	<b>30,31</b>
Benchmark	46,13	12,46	5,47	-11,95	-12,14	39,29	0,12	-7,07	27,26	27,92

Aktienmerkmale	Fonds	Benchmark	3 Jahre Risikokennzahlen	IC	Benchmark
Anzahl der Positionen (ohne Kasse)	50	1.092	Volatilität	11,85%	12,95%
Durchschnittliche Marktkapitalisierung (USD Mio.)	254.255	363.230	Information ratio	0,30	--
			Beta	0,88	--

### Sektorallokation (%)



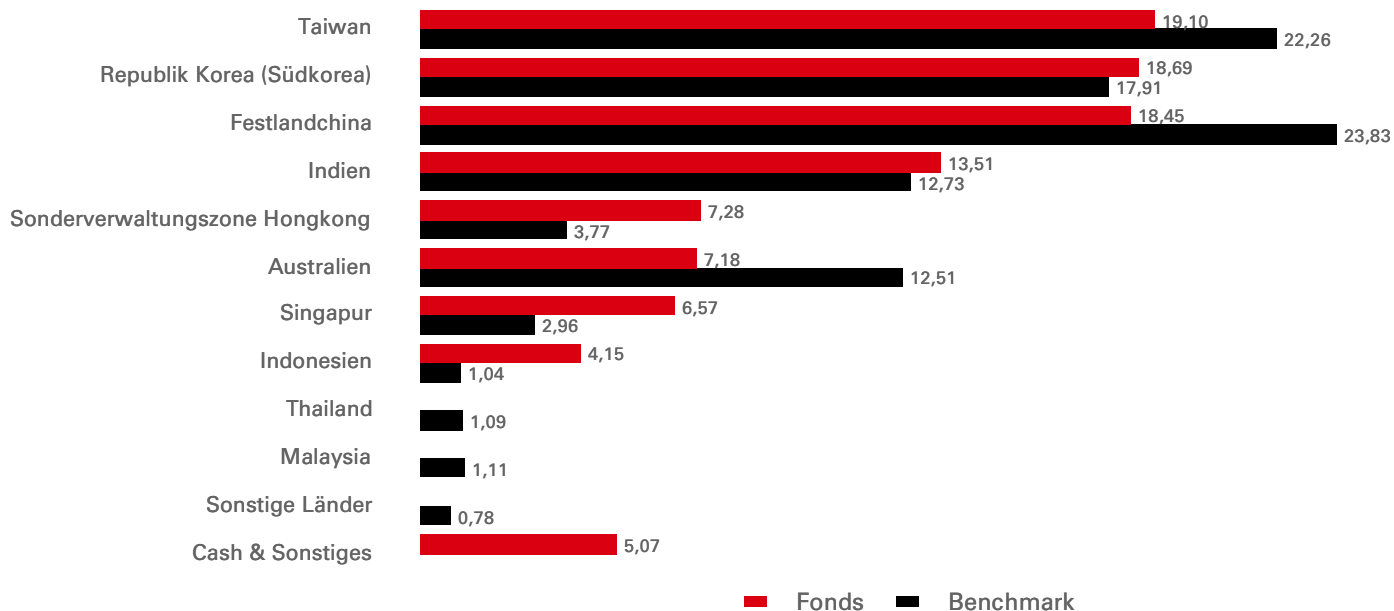
MSCI ESG Score	ESG-Score	E	S	G
Fonds	7,1	6,3	5,8	5,8
Benchmark	6,8	6,2	5,6	5,7

Der MSCI ESG Key Issue Score ist der numerische, gewichtete Durchschnitt der E-, S- und G-Säulen-Scores von MSCI. Eine höhere Zahl deutet auf ein günstigeres ESG-Profil nach Ansicht von MSCI hin. Die gewichteten Durchschnittswerte der Key Issue Scores werden zusammengefasst, und die Unternehmenswerte werden nach Branchen normalisiert. Nachdem alle Überschreitungen berücksichtigt wurden, entspricht die endgültige branchenbereinigte Bewertung jedes Unternehmens einer Bewertung. Weitere Informationen siehe MSCI ESG Ratings Methodology unter <https://www.msci.com/esg-and-climate-methodologies>.

Die frühere Wertentwicklung lässt keine Vorhersagen für die künftige Wertentwicklung zu. Die dargestellte Wertentwicklung basiert auf Netto-Inventarwerten. Ein Ausgabeaufschlag und Ihr Depotpreis (soweit diese anfallen) sind in der Darstellung nicht berücksichtigt und wirken sich negativ auf die Wertentwicklung der Anlage aus. Bei einer Anlagesumme von EUR 1.000 ist für die Anschaffung ein Ausgabeaufschlag in der Höhe von z.B. 5% zu berücksichtigen. Die dargestellte Wertentwicklung verringert sich in diesem Beispiel um EUR 50. Zusätzlich fällt ein jährliches Entgelt für die Verwahrung und Verwaltung an. Die tatsächlichen Entgelte ergeben sich aus dem Preis- und Leistungsverzeichnis Ihrer Bank.

Quelle: HSBC Asset Management, Daten zum 28 Februar 2026

**Geografische Allokation (%)**



Top 10 Positionen	Geografische Region	Sektor	Gewichtung (%)
Taiwan Semiconductor Co Ltd	Taiwan	Informationstechnologie	9,88
Samsung Electronics Co Ltd	Republik Korea (Südkorea)	Informationstechnologie	9,26
Singapore Telecommunications Ltd	Singapur	Kommunikationsdienstleistungen	3,34
Ping An Insurance Group Co of China Ltd	Festlandchina	Finanzwerte	3,32
Alibaba Group Holding Ltd	Festlandchina	Zyklische Konsumgüter	3,13
Baidu Inc	Festlandchina	Kommunikationsdienstleistungen	3,07
BHP Group Ltd	Australien	Grundstoffe	3,04
KB Financial Group Inc	Republik Korea (Südkorea)	Finanzwerte	3,04
Hong Kong Exchanges & Clearing Ltd	Sonderverwaltungszone Hongkong	Finanzwerte	2,94
King Yuan Electronics Co Ltd	Taiwan	Informationstechnologie	2,75

Bei den zehn größten Positionen sind Zahlungsmittel und Zahlungsmitteläquivalente sowie Geldmarktfonds nicht berücksichtigt.

## Angaben zu Risiken

- Gewöhnlich werden unterschiedliche Anlagestile bevorzugt oder vernachlässigt, je nach den Marktbedingungen und der Anlegerstimmung.
- Der Fonds kann Derivate verwenden, deren Verhalten unvorhersehbar sein kann. Die Preisbildung und Volatilität vieler Derivate kann von der strengen Nachbildung der Preisbildung oder Volatilität ihrer zugrunde liegenden Referenzwerte, Instrumente oder Vermögenswerte abweichen.
- Eine Anlagehebelung tritt auf, wenn das wirtschaftliche Engagement größer als der investierte Betrag ist, z. B. bei der Verwendung von Derivaten. Ein Fonds, der eine Hebelung einsetzt, kann aufgrund des Verstärkungseffekts bei einer Preisänderung der Referenzquelle höhere Gewinne und/oder Verluste erfahren.
- Weitere Informationen zu den potenziellen Risiken finden Sie in den Basisinformationsblatt und/oder im Prospekt bzw. Emissionsprospekt.

## Index-Haftungsausschluss


Quelle: MSCI. Die MSCI-Informationen dürfen nur für Ihren internen Gebrauch verwendet werden, dürfen in keiner Weise vervielfältigt oder weiterverbreitet und nicht als Grundlage für oder als Komponente von Finanzinstrumenten, -produkten oder -indizes herangezogen werden. Keine der MSCI-Informationen ist dazu bestimmt, als Anlageberatung oder Empfehlung für (oder gegen) jegliche Art von Anlageentscheidung zu dienen und kann daher nicht als solche herangezogen werden. Historische Daten und Analysen sollten nicht als Maßstab oder Garantie für zukünftige Performance-Analysen, -Prognosen oder -Vorhersagen angesehen werden. Die MSCI-Informationen werden ohne Haftung und Gewähr zur Verfügung gestellt, wer diese Informationen nutzt, trägt das gesamte Risiko der Nutzung dieser Informationen. MSCI, jedes seiner verbundenen Unternehmen und jede weitere an der Erfassung, Berechnung oder Erstellung von MSCI-Informationen beteiligte oder damit befasste Person (zusammen die „MSCI-Parteien“) lehnt ausdrücklich alle Zusicherungen (einschließlich, ohne einschränkende Wirkung, jede Garantie der Ursprünglichkeit, Richtigkeit, Vollständigkeit, Aktualität, der Wahrung von Eigentumsrechten, Marktgängigkeit und Eignung für einen bestimmten Zweck) hinsichtlich dieser Informationen ab. Ohne dass das Vorgenannte dadurch eingeschränkt wird, haften die MSCI-Parteien keinesfalls in irgendeiner Weise für unmittelbare, mittelbare, konkrete, Folgeschäden oder irgendwelche sonstigen Schäden oder für Schadensersatzleistungen mit Strafcharakter (einschließlich entgangener Gewinne). ([www.msci.com](http://www.msci.com))

## Angaben zum Referenzwert

Es liegt im Ermessen des Anlageberaters, auf Basis aktiver Anlageverwaltungsstrategien und spezifischer Anlagegelegenheiten in Wertpapiere zu investieren, die nicht im Referenzwert enthalten sind. Es ist vorgesehen, dass ein erheblicher prozentualer Anteil der Fondsanlagen Bestandteile des Referenzwerts sein werden. Ihre Gewichtungen können jedoch deutlich von jenen des Referenzwerts abweichen. Abweichungen gegenüber dem Referenzwert werden im Rahmen eines umfassenden Risiko-Frameworks überwacht, der die Überwachung auf Emittenten-, Sektor- und Länderebene umfasst. Die Abweichung der Wertentwicklung des Fonds im Vergleich zum Referenzwert wird überwacht, ist jedoch nicht auf einen festgelegten Bereich beschränkt.

Quelle: HSBC Asset Management, Daten zum 28 Februar 2026

Follow us on:



---

Für weitere Informationen kontaktieren Sie uns bitte Tel: +49 (0)211 910 4784.  
Webseite:  
[www.assetmanagement.hsbc.de/de](http://www.assetmanagement.hsbc.de/de)

---

### Glossar



[www.assetmanagement.hsbc.de/api/v1/download/document/lu0165289439/de/de/glossary](http://www.assetmanagement.hsbc.de/api/v1/download/document/lu0165289439/de/de/glossary)

## Wichtige Informationen

Das hierin enthaltene Material dient nur zu Marketingzwecken und zu Ihrer Information. Dieses Dokument ist weder vertraglich bindend noch sind wir verpflichtet, es Ihnen durch eine gesetzliche Bestimmung zur Verfügung zu stellen. Es stellt weder eine Rechts-, Steuer- oder Anlageberatung noch eine Empfehlung an die Leser dieses Materials zum Kauf oder Verkauf von Anlagen dar. Sie dürfen sich daher bei Anlageentscheidungen nicht auf den Inhalt dieses Dokuments stützen.

Die Informationen in diesem Dokument beruhen auf externen Quellen, die wir für zuverlässig halten, aber keiner neutralen Prüfung unterzogen haben. Wir übernehmen weder Gewähr noch Haftung für die Richtigkeit und Vollständigkeit der Informationen. Die in diesem Dokument vertretenen Meinungen stellen ausschließlich die Auffassungen des Autors/der Autoren dar und können sich jederzeit ändern; solche Meinungsänderungen müssen nicht publiziert werden. Der Fonds ist nicht für jeden Anleger geeignet. Es ist möglich, dass der Anleger bei Investment in diesen Fonds einen Verlust, auch bis zur Höhe seines gesamten Investments, erleidet. Die Informationen ersetzen nicht den allein maßgeblichen Verkaufsprospekt, die wesentlichen Anlegerinformationen und aktuellen Jahres- und Halbjahresberichte. Diese erhalten Sie kostenlos bei der HSBC Continental Europe S.A, Hansaallee 3, 40549 Düsseldorf sowie unter [www.assetmanagement.hsbc.de](http://www.assetmanagement.hsbc.de).

Weitere Informationen finden Sie im Prospekt.

Weitere Informationen über die Gesellschaft, einschließlich des Prospekts, der letzten Jahres- und Halbjahresberichte der Gesellschaft und der aktuellen Anteilspreise, können bei der Register- und Transferstelle per E-Mail an [amgtransferagency@lu.hsbc.com](mailto:amgtransferagency@lu.hsbc.com) oder unter [www.global.assetmanagement.hsbc.com](http://www.global.assetmanagement.hsbc.com) kostenlos in englischer Sprache angefordert werden.

Der aktuelle Prospekt ist auf Englisch und Deutsch erhältlich. Die Basisinformationsblätter (PRIIPs KID) sind in der Landessprache verfügbar, in der sie registriert sind.

Laufzeit: Die Verwaltungsgesellschaft kann den Fonds nicht einseitig kündigen. Der Verwaltungsrat kann darüber hinaus unter bestimmten im Prospekt und in der Satzung des Fonds festgelegten Umständen die Liquidation des Fonds beschließen. Weitere zusätzliche und vollständige Informationen insbesondere zu Anlegerrechten, Kosten und Gebühren finden Sie im Prospekt.

Ausführliche Informationen zu den nachhaltigen Anlageprodukten nach Artikel 8 und 9, wie gemäß den nachhaltigkeitsbezogenen Offenlegungspflichten im Finanzdienstleistungssektor („SFDR“) eingestuft, einschließlich der Beschreibung der ökologischen oder sozialen Merkmale oder des nachhaltigen Anlageziels; der verwendeten Methoden zur Bewertung, Messung und Überwachung der ökologischen oder sozialen Merkmale und der Auswirkungen der ausgewählten nachhaltigen Anlagen sowie Ziele und Referenzwert-Informationen finden Sie unter: <https://www.assetmanagement.hsbc.co.uk/en/intermediary/investment-expertise/sustainable-investments/sustainable-investment-product-offering>