

A Thesaurierend EUR Hedged | Stand der Daten 30.06.2025

## Fondsziele und Anlagepolitik

Der Fonds strebt durch Anlagen in wandelbare Wertpapiere von Unternehmen aus aller Welt ein Kapitalwachstum an, das über einen Drei- bis Fünfjahreszeitraum nach Abzug der Gebühren den FTSE Global Focus Hedged Convertible Bond Index (USD) übertrifft.

**Oben wird das Anlageziel des Fonds dargelegt. Einzelheiten zur Anlagepolitik des Fonds finden Sie in den Basisinformationsblatt.**

Dieser Fonds verfolgt nicht das Ziel einer nachhaltigen Anlage oder von verbindlichen ökologischen oder sozialen Merkmalen im Sinne der Verordnung (EU) 2019/2088 über nachhaltigkeitsbezogene Offenlegungspflichten im Finanzdienstleistungssektor (die „SFDR“). Alle Verweise auf die Integration von Nachhaltigkeitsaspekten beziehen sich auf die Prozesse von SREK, Schroder Real Estate oder der Schroders Group und sind nicht fondsspezifisch.

**Die mit einer Anlage in diesen Fonds verbundenen relevanten Risiken sind umseitig aufgeführt und sollten vor einer Anlage sorgfältig geprüft werden. Oben wird das Anlageziel des Fonds dargelegt. Die Wertentwicklung in der Vergangenheit lässt nicht auf die zukünftige Wertentwicklung schließen und wird möglicherweise nicht wieder erreicht. Der Wert von Anlagen und die daraus erzielten Erträge können sowohl steigen als auch fallen, und Anleger\*innen erhalten möglicherweise nicht die ursprünglich investierten Beträge zurück. Wechselkursschwankungen können dazu führen, dass der Wert von Anlagen steigt oder auch fällt. In den Performancedaten sind etwaige Provisionen und Kosten, die bei der Ausgabe und Rücknahme von Anteilen eines Fonds erhoben werden, nicht berücksichtigt.**

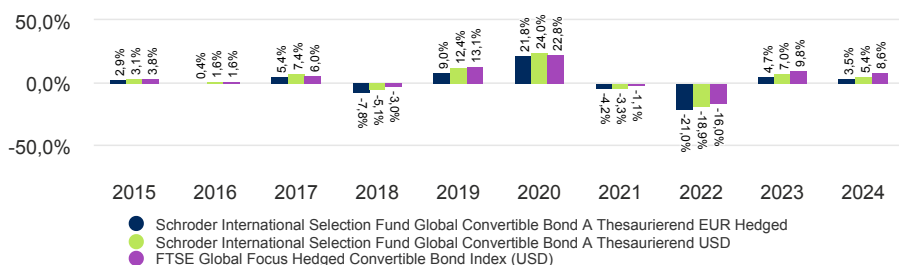
## Wertentwicklung der Anteilsklasse (%)

Kumulierte Wertentwicklung	1 Monat	3 Monate	Lfd. Jahr	1 Jahr	3 Jahre	5 Jahre	10 Jahre
EUR abgesichert	2,6	5,4	6,0	10,4	13,0	1,8	12,9
USD nicht abgesichert	2,8	6,0	7,1	12,6	20,8	11,5	37,1
Ziel-Referenzindex	2,3	5,9	7,3	15,9	30,9	24,3	53,3

Jährliche Wertentwicklung	Juni 15 - Juni 16	Juni 16 - Juni 17	Juni 17 - Juni 18	Juni 18 - Juni 19	Juni 19 - Juni 20	Juni 20 - Juni 21	Juni 21 - Juni 22	Juni 22 - Juni 23	Juni 23 - Juni 24	Juni 24 - Juni 25
EUR abgesichert	-4,6	8,2	0,9	0,1	6,4	19,2	-24,5	2,0	0,4	10,4
USD nicht abgesichert	-4,1	10,0	3,2	3,3	9,3	20,4	-23,3	5,0	2,2	12,6
Ziel-Referenzindex	-3,7	9,4	2,4	3,7	10,3	20,3	-21,1	8,4	4,2	15,9

Wertentwicklung im Kalenderjahr	2015	2016	2017	2018	2019	2020	2021	2022	2023	2024
EUR abgesichert	2,9	0,4	5,4	-7,8	9,0	21,8	-4,2	-21,0	4,7	3,5
USD nicht abgesichert	3,1	1,6	7,4	-5,1	12,4	24,0	-3,3	-18,9	7,0	5,4
Ziel-Referenzindex	3,8	1,6	6,0	-3,0	13,1	22,8	-1,1	-16,0	9,8	8,6

## Wertentwicklung über 10 Jahre (%)



## Ratings und Zertifizierung



Einzelheiten zu den oben gezeigten Symbolen finden Sie im Abschnitt mit den Informationen zu Quellen und Ratings.

## Fakten zum Fonds

Fondsmanager	Dominique Braeuning Dorian Carrell
Verwaltet/en den Fonds seit	03.03.2025 ; 03.03.2025
Fondsmanagement-gesellschaft	Schroder Investment Management (Europe) S.A.
Domizil	Luxemburg
Auflage des Fonds	14.03.2008
Auflagedatum der Anteilsklasse	28.03.2008
Fonds-Basiswährung	USD
Währung der Anteilsklasse	EUR
Fondsvolumen (in Millionen)	USD 1.092,14
Ziel-Referenzindex	FTSE Global Focus Hedged Convertible Bond Index (USD)
Nettoinventarwert pro Anteil	EUR 149,2819
Handelstage	Täglich
Ausschüttungs-häufigkeit	Keine Ausschüttung

## Gebühren und Kosten

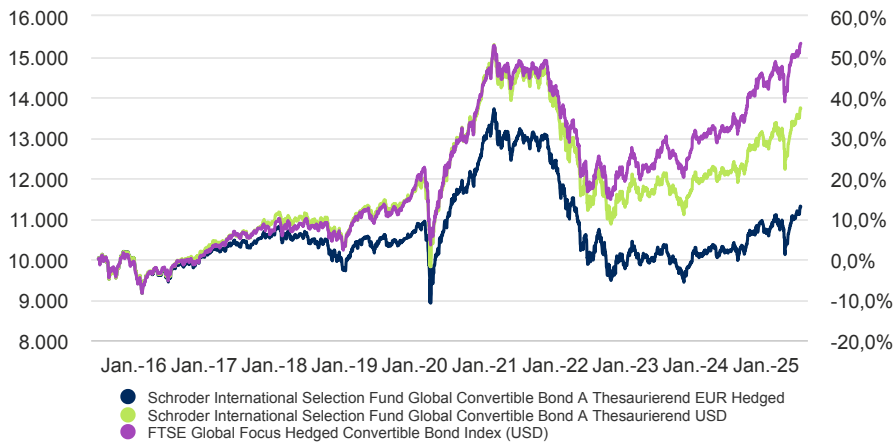
Ausgabeaufschlag (Bruttomethode) bis zu	3,00%
Laufende Kosten (inklusive Verwaltungsentgelt)	1,56%
Rücknahmegebühr	0,00%

## Kaufdetails

Mindestbetrag für Erstzeichnung	EUR 1.000 ; USD 1.000 bzw. der entsprechende Gegenwert in frei konvertierbaren Fremdwährungen.
---------------------------------	--

A Thesaurierend EUR Hedged | Stand der Daten 30.06.2025

## Wertentwicklung von EUR 10.000 über 10 Jahre



Die Grafik dient lediglich zur Veranschaulichung und stellt nicht den tatsächlichen Ertrag einer Anlage dar.

Renditen werden auf Basis der Rücknahmepreise (das bedeutet, dass in der Wertentwicklung der Effekt etwaiger Ausgabeaufschläge nicht enthalten ist), mit Wiederanlage der Nettoerträge und nach Abzug von Gebühren berechnet.

## Risikohinweise

**Währungsrisiko/abgesicherte Anteilsklasse:** Die Absicherung der Anteilsklasse ist möglicherweise nicht umfassend wirksam und es kann weiterhin ein restliches Währungsrisiko bestehen. Die Kosten im Zusammenhang mit der Absicherung können die Wertentwicklung beeinflussen. Daher können mögliche Gewinne begrenzter ausfallen als die von Anteilsklassen ohne Absicherung.

**Kontrahentenrisiko:** Der Fonds geht unter Umständen vertragliche Vereinbarungen mit Gegenparteien ein. Ist eine Gegenpartei außerstande, ihren Verpflichtungen nachzukommen, kann die Summe, die sie dem Fonds schuldet, in Gänze oder teilweise verloren gehen.

**Kreditrisiko:** Wenn sich die Finanzlage eines Darlehensnehmers von vom Fonds ausgegebenen Schuldtiteln oder eines Anleiheemittenten verschlechtert, kann seine Fähigkeit zur Erbringung von Zins- und Tilgungszahlungen beeinträchtigt werden, was einen Wertverlust des Fonds zur Folge haben kann.

**Währungsrisiko:** Wenn die Anlagen des Fonds auf Währungen lauten, die von der Basiswährung des Fonds abweichen, kann der Fonds aufgrund von Wechselkursschwankungen, die auch als Währungskurse bezeichnet werden, an Wert verlieren. Wenn Anleger eine Anteilsklasse in einer anderen Währung als der Basiswährung des Fonds halten, können sie aufgrund von Wechselkursschwankungen Verluste verzeichnen.

**Derivaterisiko:** Derivate, d. h. Finanzinstrumente, deren Wert sich von einem Basiswert ableitet, können zu Anlagezwecken und/oder zur effizienten Portfolioverwaltung eingesetzt werden. Ein Derivat kann sich anders entwickeln als erwartet, Verluste verursachen, die die Kosten des Derivats überschreiten, und Verluste für den Fonds nach sich ziehen.

**Risiko der Schwellen- und Frontier-Märkte:** Schwellenmärkte und insbesondere Frontier-Märkte sind im Allgemeinen größeren politischen, rechtlichen, gegenparteibezogenen, operationellen und Liquiditätsrisiken ausgesetzt als Industrieländer.

**Risiko hochverzinslicher Anleihen:** Hochverzinsliche Anleihen (normalerweise mit niedrigerem oder ohne Rating) sind im Allgemeinen mit größeren Markt-, Kredit- und Liquiditätsrisiken verbunden, was eine größere Unsicherheit hinsichtlich der Renditen bedeutet.

**Zinsrisiko:** Der Fonds kann als direkte Folge von Veränderungen der Zinssätze Wertverluste erleiden.

**Liquiditätsrisiko:** Bei schwierigen Marktbedingungen ist der Fonds möglicherweise nicht in der Lage, ein Wertpapier zu seinem vollen Wert oder überhaupt zu verkaufen. Dies könnte sich auf die Wertentwicklung auswirken und dazu führen, dass der Fonds die Rücknahme seiner Anteile verschiebt oder aussetzt, was bedeutet, dass Anleger möglicherweise keinen unmittelbaren Zugang zu ihren Positionen haben.

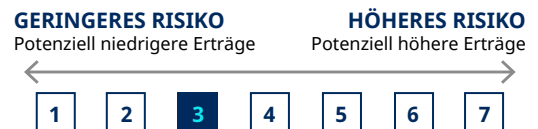
**Marktrisiko:** Der Wert von Anlagen kann sowohl steigen als auch fallen, und Anleger erhalten das ursprünglich von ihnen investierte Kapital möglicherweise nicht zurück.

**Operationelles Risiko:** Die operationellen Prozesse, einschließlich derer in Bezug auf die Verwahrung der Vermögenswerte, können fehlschlagen. Dies kann Verluste für den Fonds nach sich ziehen.

## Wertpapierkennnummern

ISIN	LU0352097439
Bloomberg	SCHGCAH LX
SEDOL	B2Q5QD7
WKN	A0NF35

## Summary Risk Indicator (SRI)



Die Risikokategorie wurde anhand der historischen Performedaten berechnet und ist möglicherweise kein verlässlicher Indikator für das zukünftige Risikoprofil des Fonds. Es wird nicht garantiert, dass die Risikokategorie des Fonds unverändert bleibt. Weitere Informationen finden Sie im Basisinformationsblatt.

## Kennzahlen

	Fonds	Ziel-Referenzindex
<b>Volatilität (annualisiert in % über 3 Jahre)</b>	8,6	8,7
<b>Effektive Duration (in Jahren)</b>	1,5	-
<b>Aktuelle Rendite in %</b>	1,7	-
<b>Rendite bis zur Fälligkeit</b>	-2,9	-

Quelle: Morningstar. Die obigen Kennzahlen beruhen auf den auf Grundlage der Performedaten berechneten Rücknahmepreisen der entsprechenden nicht abgesicherten Anteilsklasse.

A Thesaurierend EUR Hedged | Stand der Daten 30.06.2025

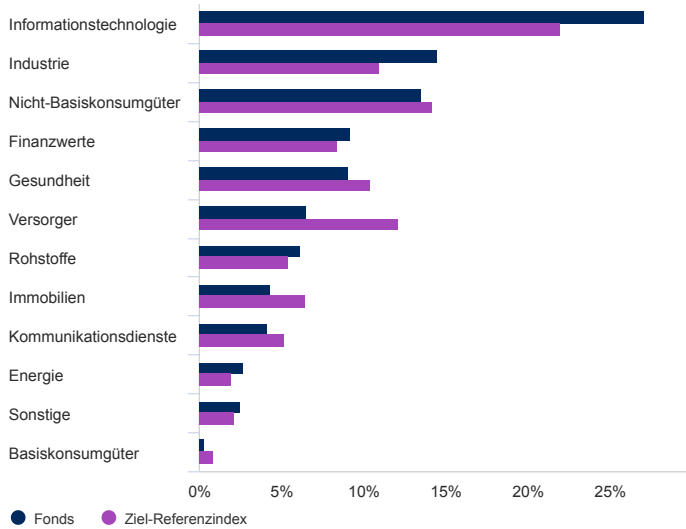
**Risiko der Wertentwicklung:** Anlageziele geben ein beabsichtigtes Ergebnis an. Es besteht jedoch keine Garantie, dass dieses Ergebnis erreicht wird. Je nach Marktbedingungen und makroökonomischem Umfeld kann es schwieriger werden, die Anlageziele zu erreichen.

Fachbegriffe werden im Glossar erläutert

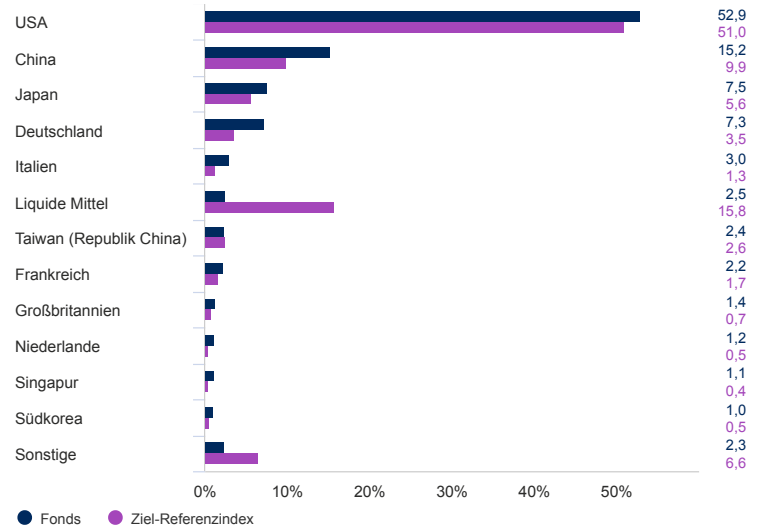
Eine ausführlichere Erläuterung dieser Begriffe finden Sie auf unserer Homepage unter <https://www.schroders.com/de-de/de/privatanleger/fonds-und-strategien/mitteilungen/glossar/>

## Vermögensaufteilung

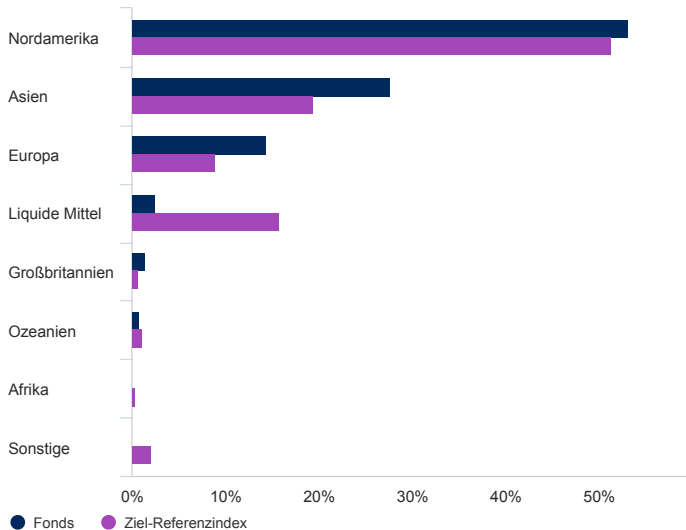
### Sektor (%)



### Geografische Aufteilung in (%)



### Region (%)



### 10 größte Positionen (%)

Positionsname	%
SOUTHERN COMPANY (THE) 4.5000 CONV 15/06/2027 SERIES CORP	2,4
MICROSTRATEGY INCORPORATED 0.0000 CONV 01/03/2030 SERIES CORP	2,4
PING AN INSURANCE GROUP CO OF CHIN 0.8750 CONV 22/07/2029 SERIES CORP	2,3
GOLD POLE CAPITAL CO LTD 1.0000 CONV 25/06/2029 SERIES CORP	2,0
ENI SPA 2.9500 CONV 14/09/2030 SERIES ENI	1,9
UBER TECHNOLOGIES INC 0.8750 CONV 01/12/2028 SERIES 2028	1,8
LEG PROPERTIES BV 1.0000 CONV 04/09/2030 SERIES CORP	1,6
MKS INSTRUMENTS INC 1.2500 CONV 01/06/2030 SERIES CORP	1,5
ANLLIAN CAPITAL 2 LTD 0.0000 CONV 05/12/2029 SERIES CORP	1,4
GLOBAL PAYMENTS INC 1.5000 CONV 01/03/2031 SERIES CORP	1,4

Quelle: Schroders. Top-Positionen und Vermögensaufteilung auf Fondsebene.

A Thesaurierend EUR Hedged | Stand der Daten 30.06.2025

## Kontaktdaten

---

Schroder Investment Management (Europe) S.A.  
5, rue Höhenhof  
Sennigerberg  
Luxemburg  
L-1736  
Tel.: +352 341 342 202  
Fax: +352 341 342 342

Für Ihre Sicherheit kann die Kommunikation aufgezeichnet oder überwacht werden.

## Informationen zu Änderungen hinsichtlich des Fondsmanagers, des Anlageziels, des Referenzwerts und Informationen zu Kapitalmaßnahmen

---

On 03.03.2025 Dorian Carrell & Dominique Braeuningner replaced Chris Richards & Peter Reinmuth as fund manager.

**Benchmarks: (falls zutreffend)** Es können einige Performanceunterschiede zwischen dem Fonds und der Benchmark auftreten, weil die Fondsperformance zu einem anderen Bewertungszeitpunkt als die Benchmark berechnet wird. Die Zielbenchmark wurde ausgewählt, da sie die Arten von Anlagen repräsentiert, in die der Fonds wahrscheinlich investiert. Sie ist daher ein angemessenes Ziel in Bezug auf die Rendite, die der Fonds anstrebt. Der Anlageverwalter investiert auf diskretionärer Basis. Es gibt keine Einschränkungen im Hinblick auf das Ausmaß, in dem das Portfolio und die Performance des Fonds von jenen der Benchmark abweichen dürfen. Der Anlageverwalter investiert in Unternehmen oder Sektoren, die nicht in der Benchmark sind, um bestimmte Anlagechancen zu nutzen.

## Abschnitt Informationen zu Quellen und Ratings.

---

Quelle aller Performancedaten, sofern nicht anders angegeben: Morningstar, auf Bid-to-Bid-Grundlage bei Wiederanlage der Nettoerträge, nach Abzug von Gebühren.

**Morningstar-Rating:** © Morningstar 2025. Alle Rechte vorbehalten. Die hierin enthaltenen Informationen (1) sind Eigentum von Morningstar und/oder dessen Inhaltsanbietern; (2) dürfen nicht kopiert oder verbreitet werden und (3) unterliegen keiner Garantie hinsichtlich Richtigkeit, Vollständigkeit oder Rechtzeitigkeit. Weder Morningstar noch dessen Inhaltsanbieter sind für Schäden oder Verluste verantwortlich, die durch die Verwendung dieser Informationen entstehen. Die Wertentwicklung in der Vergangenheit ist keine Garantie für zukünftige Ergebnisse.

A Thesaurierend EUR Hedged | Stand der Daten 30.06.2025

## Wichtige Hinweise

### Kosten

Bestimmte Kosten, die mit Ihrer Anlage in den Fonds verbunden sind, können in einer anderen Währung als Ihrer Anlage anfallen. Diese Kosten können infolge von Währungs- und Wechselkursschwankungen steigen oder fallen.

Wenn für diesen Fonds eine Performancegebühr erhoben wird, finden Sie Einzelheiten zum Modell der Performancegebühr und seiner Berechnungsmethode im Fondsprospekt. Dazu gehören eine Beschreibung der Methode zur Berechnung der Performancegebühr, die Zeitpunkte, zu denen die Performancegebühr gezahlt wird, und Einzelheiten zur Berechnung der Performancegebühr in Bezug auf den Referenzindex der Performancegebühr, die von dem im Anlageziel oder in der Anlagepolitik des Fonds festgelegten Referenzindex abweichen kann.

Weitere Informationen zu den mit Ihrer Anlage verbundenen Kosten und Gebühren entnehmen Sie bitte den Angebotsunterlagen und dem Jahresbericht des Fonds.

### Allgemeines

Dieses Dokument stellt kein Angebot und keine Aufforderung dar, Anteile an Schroder International Selection Fund (die "Gesellschaft") zu zeichnen. Dieses Dokument sollte nicht als Beratung ausgelegt werden und stellt deshalb keine Empfehlung zum Kauf oder Verkauf von Anteilen dar. Eine Investition in die Gesellschaft ist mit Risiken verbunden, die im Verkaufsprospekt ausführlich beschrieben werden. Die Zeichnung von Anteilen an der Gesellschaft kann nur auf der Grundlage des aktuellen Basisinformationsblatts, des Verkaufsprospekts und des letzten geprüften Jahresberichts (sowie des darauf folgenden ungeprüften Halbjahresberichts, sofern veröffentlicht) erfolgen. Diese Dokumente können kostenlos von Schroder Investment Management (Europe) S.A. bezogen werden. Für Deutschland sind diese Dokumente kostenlos in deutscher Sprache unter folgendem Link erhältlich: [www.eifs.lu/schroders](http://www.eifs.lu/schroders) und von Schroder Investment Management (Europe) S.A., Niederlassung Deutschland, Taunustor 1, D-60310 Frankfurt am Main. Schroders kann jederzeit beschließen, den Vertrieb eines oder mehrerer Fonds in einem EWR-Land einzustellen. Allerdings wird eine solche Absicht in Übereinstimmung mit den geltenden aufsichtsrechtlichen Anforderungen auf unserer Website veröffentlicht. Dieser Fonds verfolgt nicht das Ziel einer nachhaltigen Anlage oder von verbindlichen ökologischen oder sozialen Merkmalen im Sinne der Verordnung (EU) 2019/2088 über nachhaltigkeitsbezogene Offenlegungspflichten im Finanzdienstleistungssektor (die „SFDR“). Alle Verweise auf die Integration von Nachhaltigkeitsaspekten beziehen sich auf die Prozesse von SREK, Schroder Real Estate oder der Schroders Group und sind nicht fondsspezifisch. Jede Bezugnahme auf Regionen/ Länder/ Sektoren/ Aktien/ Wertpapiere dient nur zur Veranschaulichung und ist keine Empfehlung zum Kauf oder Verkauf von Finanzinstrumenten oder zur Annahme einer bestimmten Anlagestrategie. Die Wertentwicklung in der Vergangenheit lässt nicht auf die zukünftige Wertentwicklung schließen und wird möglicherweise nicht wieder erreicht. Der Wert von Anlagen und die daraus erzielten Erträge können sowohl steigen als auch fallen, und Anleger\*innen erhalten möglicherweise nicht die ursprünglich investierten Beträge zurück. Wechselkursschwankungen können dazu führen, dass der Wert von Anlagen steigt oder auch fällt. In den Performancedaten sind etwaige Provisionen und Kosten, die bei der Ausgabe und Rücknahme von Anteilen eines Fonds erhoben werden, nicht berücksichtigt. Schroders bringt in diesem Dokument seine eigenen Ansichten und Einschätzungen zum Ausdruck; diese können sich ändern. Schroders geht davon aus, dass die hierin enthaltenen Informationen zuverlässig sind, übernimmt jedoch keine Gewähr für deren Vollständigkeit oder Richtigkeit. Die in diesem Dokument enthaltenen Daten stammen von Schroders und sollten von einer unabhängigen Stelle überprüft werden. Daten von Dritten sind Eigentum des Datenanbieters oder werden von diesem lizenziert und dürfen ohne dessen Zustimmung nicht wiedergegeben, extrahiert oder für andere Zwecke verwendet werden. Weder Schroders noch der Datenanbieter haften im Zusammenhang mit den Daten Dritter. Eine Zusammenfassung der Anlegerrechte ist auf Bulgarisch, Tschechisch, Niederländisch, Englisch, Französisch, Deutsch, Griechisch, Ungarisch, Italienisch, Polnisch, Portugiesisch, Slowakisch, Spanisch und Schwedisch erhältlich unter <https://www.schroders.com/en/global/individual/summary-of-investor-rights/> © Morningstar 2025. Alle Rechte vorbehalten. Hierin enthaltene Informationen: (1) sind Eigentum von Morningstar und/oder seinen Contentanbietern; (2) dürfen weder kopiert noch verbreitet werden; und (3) werden hinsichtlich ihrer Richtigkeit, Vollständigkeit oder Aktualität nicht garantiert. Weder Morningstar noch seine Contentanbieter haften für Schäden oder Verluste, die sich aus der Verwendung dieser Informationen ergeben. Die frühere Wertentwicklung ist keine Garantie für zukünftige Ergebnisse. Diese Veröffentlichung wurde von Schroder Investment Management (Europe) S.A., 5, rue Höhenhof, L-1736 Senningerberg, Luxemburg, herausgegeben. Handelsregister Luxemburg: B 37.799. Schroders ist für die Verarbeitung Ihrer personenbezogenen Daten verantwortlich. Informationen darüber, wie Schroders Ihre persönlichen Daten verarbeitet, finden Sie in unserer Datenschutzrichtlinie, die Sie unter <https://www.schroders.com/en/global/individual/footer/privacy-statement/> oder auf Anfrage erhalten, falls Sie keinen Zugang zu dieser Website haben. Zu Ihrer Sicherheit können Gespräche aufgezeichnet oder überwacht werden.

## Glossar

### Aktie

Wertpapier, mit dem der Anleger Miteigentümer einer Gesellschaft wird.

### Alpha

Überschussrendite eines aktiv verwalteten Portfolios gegenüber der im gleichen Zeitraum erzielbaren Marktrendite.

### Asset Allocation

Vermögensaufteilung. Die Aufteilung des Kapitals eines Portfolios auf verschiedene Anlageformen/Märkte.

### Ausgabeaufschlag

Verkaufsprovision, die die Fondsgesellschaft beim Kauf von Fondsanteilen einmalig berechnet.

### Benchmark

Allgemein: Vergleichswert; bei einem Fonds auch Referenz- oder Vergleichsindex.

### Duration

Die durchschnittliche Kapitalbindungsdauer gibt den Zeitraum in Jahren an, den ein Anleger warten muss, bis er alle Zahlungen (Zins und Rückzahlung) aus einer festverzinslichen Kapitalanlage erhalten hat. Sie wird verwendet, um die Empfindlichkeit für Zinsänderungen zu messen.

### Effektive Duration

Die effektive Duration ist eine Kennzahl für die Zinsempfindlichkeit eines Fonds oder eines Index – je länger die Duration, desto stärker reagiert der Fonds bzw. der Index auf Zinsänderungen. Das Verhältnis zwischen Fonds oder Indizes mit unterschiedlicher Duration ist einfach: Ein Fonds/Index mit einer Duration von zehn Jahren ist doppelt so volatil wie ein Fonds/Index mit fünfjähriger Duration. Die Duration gibt auch Hinweise darauf, wie sich der Nettoinventarwert eines Fonds/Index bei Zinsänderungen verhält. Ein Fonds/Index mit einer Duration von fünf Jahren verliert 5 % seines Nettoinventarwerts, wenn der Zinssatz um einen Prozentpunkt steigt. Im Umkehrschluss gewinnt er 5 % seines Nettoinventarwerts, wenn der Zinssatz um einen Prozentpunkt sinkt.

### Effektive Rendite bis zur Fälligkeit

Ertrag in Prozent, den ein Anleger erzielt, wenn er eine Anleihe zum aktuellen Marktkurs kauft, alle Zinszahlungen kassiert und die Anleihe bis zur Fälligkeit behält.

### Ertrag

In einem bestimmten Zeitraum mit einer Anlage erwirtschafteter Wert (Erlöse plus Kapitalzuwachs), der in der Regel in Prozent ausgedrückt wird.

### Fonds

Kurzform von "Investmentfonds". Ein Investmentfonds ist ein von einer Kapitalanlagegesellschaft (Investmentgesellschaft) verwaltetes Sondervermögen, das in Wertgegenständen wie z. B. Aktien, Anleihen, Immobilien oder Rohstoffen angelegt wird. Als Organismus für gemeinsame Anlagen (OGAW) werden zugelassene Fonds bezeichnet, die in der EU vertrieben werden dürfen.

### Fälligkeit

Rückzahlungsdatum.

### Laufende Kosten

Die laufenden Kosten messen die mit einer Kapitalanlage in einen Fonds verbundenen Gesamtkosten.

### Liquide Mittel

Liquide Mittel umfassen Barmittel, Einlagen und Geldmarktinstrumente mit Laufzeiten von bis zu 397 Tagen, die nicht Teil der Kernanlageziele und der Kernanlagepolitik sind. Verpflichtungen aus Aktienindex-Terminkontrakten, sofern vorhanden, werden von den liquiden Mitteln abgezogen.

### Rating

Bewertung der Kreditwürdigkeit (Bonität bzw. Zahlungsfähigkeit) in einer Skala, ähnlich einem Notensystem.

### Referenzindex

Dieser Fonds wird nicht unter Bezugnahme auf einen Vergleichsindex verwaltet, dieser dient lediglich zur Veranschaulichung

### Rendite

Messgröße für den Ertrag einer Kapitalanlage.

### Risiko

Messgröße für die Möglichkeit, Verluste zu erleiden.

### Rohstoffe

Güter wie landwirtschaftliche Erzeugnisse, Energie, Getreide, Metalle und Nahrungsmittel.

### TER

Englische Abkürzung für Total Expense Ratio; Gesamtkostenquote

### Volatilität

Kennzahl für die Häufigkeit und Intensität der Preisschwankungen eines Werts (z. B. Wertpapier- oder Devisenpreise, Index) innerhalb eines bestimmten Zeitraums.