

HSBC Global Investment Funds

GLOBAL HIGH INCOME BOND

Marketingmitteilung | Monatlicher Bericht 31 Januar 2026 | Anteilklasse IC

Anlageziel

Der Fonds strebt Erträge an, indem er in ein Portfolio aus höherrentierlichen Anleihen investiert und gleichzeitig ESG-Referenzen (Umwelt, Soziales und Unternehmensführung) im Sinne von Artikel 8 der Offenlegungsverordnung (SFDR) bewirbt. Der Fonds zielt darauf ab, einen höheren ESG-Score zu erzielen als die Bestandteile der einzelnen Anlageklassen des Fonds.

Anlagestrategie

Der Fonds wird aktiv verwaltet. Der Fonds kann in Investment-Grade- und Hochzinsanleihen sowie in Schuldtitel aus asiatischen und Schwellenmärkten und in Anleihen investieren, die von Regierungen, Regierungsbehörden und supranationalen Körperschaften in entwickelten und Schwellenmärkten begeben werden. Die Vermögensallokation des Fonds wird neutral gesteuert: 25 % USD-Schwellenmarktanleihen, 17,5 % US-Investment-Grade-Unternehmensanleihen, 17,5 % US-Hochzinsanleihen, 15 % auf Euro lautende Investment-Grade-Unternehmensanleihen (in USD abgesichert), 15 % auf Euro lautende Hochzinsanleihen (in USD abgesichert), 10 % weltweite verbrieft Schuldtitel. Der Fonds bezieht die Identifizierung und Analyse der ökologischen und sozialen Faktoren sowie die Verfahrensweisen einer guten Unternehmensführung eines Unternehmens als integralen Bestandteil in seine Anlageentscheidungen ein. Emittenten, die für die Aufnahme in das Portfolio des Fonds in Betracht gezogen werden, unterliegen den Kriterien für ausgeschlossene Tätigkeiten gemäß den Richtlinien von HSBC Global Asset Management für verantwortungsbewusstes Investieren. Der Fonds kann bis zu 10 % in chinesische Onshore-Anleihen, bis zu 10 % in Wandelanleihen, bis zu 10% in CoCo-Wertpapiere und bis 20 % in forderungsbesicherte und hypothekenbesicherte Wertpapiere investieren. Eine vollständige Beschreibung der Anlageziele und des Einsatzes von Derivaten finden Sie im Prospekt.

Hauptrisiken

- Der Wert der Fondsanteile kann sowohl steigen als auch fallen und das in den Fonds investierte Kapital kann stets gefährdet sein.
- Der Fonds investiert in Anleihen, deren Wert im Allgemeinen sinkt, wenn die Zinsen steigen. Dieses Risiko ist in der Regel umso größer, je länger die Laufzeit einer Rentenanlage und je höher die Bonität ist. Es kann vorkommen, dass die Emittenten bestimmter Anleihen nicht mehr bereit oder in der Lage sind, Zahlungen auf ihre Anleihen zu leisten, und in Verzug geraten. Notleidende Anleihen können schwer verkäuflich oder wertlos werden.
- Der Fonds kann in Schwellenmärkten investieren. Diese Märkte sind weniger etabliert und oft volatil als entwickelte Märkte und bergen daher höhere Risiken, insbesondere Markt-, Liquiditäts- und Währungsrisiken.

Fondsfakten

Wesentliche Kennzahlen

NAV je Anteil	USD 16,01
Wertentwicklung 1 Monat	0,60%
Rückzahlungsrendite (Yield to Maturity)	5,49%

Fondsfakten

UCITS V-konform	Ja
Behandlung von Dividenden	Thesaurierend
Handel	Täglich
Bewertungstermin	17:00 Luxemburg
Basiswährung der Anteilklasse	USD
Domizil	Luxemburg
Auflegungsdatum	12 Oktober 2012
Fondsvermögen	USD 778.817.714
Benchmark	100% Bloomberg Global Aggregate Corporate Bond Index USD Hedged
Fondsmanager	Ricky Liu Andrew John Jackson Jaymeson Paul Kumm Jean Olivier Neyrat

Gebühren und Kosten

Mindestbetrag bei Erstanlage	USD 1.000.000
Laufende Kostenquote ¹	0,824%

Codes

ISIN	LU0524292264
WKN	A1JGTM
Bloomberg-Ticker	HGHINIU LX

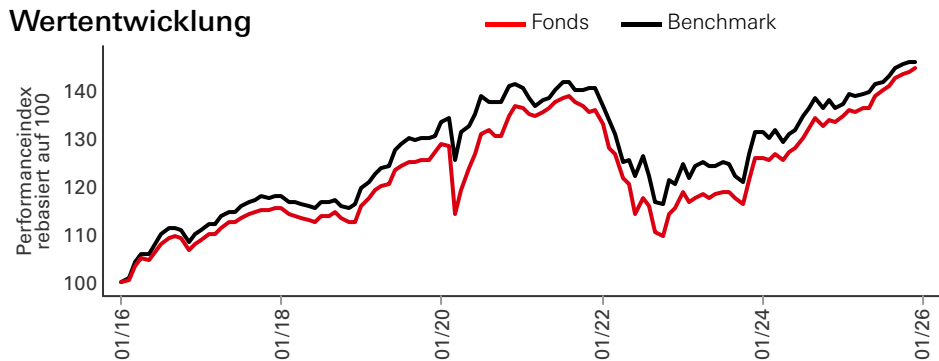
¹Die laufenden Kosten basieren auf Kosten über ein Jahr. Die Zahl umfasst die jährliche Verwaltungsgebühr, jedoch nicht die Transaktionskosten. Diese Werte können von Zeit zu Zeit variieren.

Die frühere Wertentwicklung lässt keine Vorhersagen für die künftige Wertentwicklung zu. Die dargestellte Wertentwicklung basiert auf Netto-Inventarwerten. Ein Ausgabeaufschlag und Ihr Depotpreis (soweit diese anfallen) sind in der Darstellung nicht berücksichtigt und wirken sich negativ auf die Wertentwicklung der Anlage aus. Bei einer Anlagesumme von EUR 1.000 ist für die Anschaffung ein Ausgabeaufschlag in der Höhe von z.B. 5% zu berücksichtigen. Die dargestellte Wertentwicklung verringert sich in diesem Beispiel um EUR 50. Zusätzlich fällt ein jährliches Entgelt für die Verwahrung und Verwaltung an. Die tatsächlichen Entgelte ergeben sich aus dem Preis- und Leistungsverzeichnis Ihrer Bank.

Dies ist eine Marketingkommunikation. Bitte lesen Sie den Prospekt und KID, bevor Sie abschließende Anlageentscheidungen treffen. Die Definition der Begriffe finden Sie über den Glossar-QR-Code sowie im Prospekt.

Quelle: HSBC Asset Management, Daten zum 31 Januar 2026

Wertentwicklung



Wertentwicklung (%)	YTD	1 Monat	3 Monate	6 Monate	1 Jahr	3 Jahre annualisiert	5 Jahre annualisiert	10 Jahre annualisiert
IC	0,60	0,60	1,28	3,91	7,83	6,93	1,28	3,81
Benchmark	0,41	0,41	0,73	3,29	6,86	5,54	0,88	3,90

Rollierende Wertentwicklung (%)	31/01/25-31/01/26	31/01/24-31/01/25	31/01/23-31/01/24	31/01/22-31/01/23	31/01/21-31/01/22	31/01/20-31/01/21	31/01/19-31/01/20	31/01/18-31/01/19	31/01/17-31/01/18	31/01/16-31/01/17
IC	7,83	7,19	5,79	-10,50	-2,64	5,91	11,03	0,56	6,01	8,80
Benchmark	6,86	4,37	5,38	-8,71	-2,65	5,23	11,54	1,22	6,57	10,78

3 Jahre Risikokennzahlen	IC	Benchmark	5 Jahre Risikokennzahlen	IC	Benchmark
Volatilität	4,12%	5,07%	Volatilität	6,17%	6,42%
Sharpe ratio	0,47	0,10	Sharpe ratio	-0,33	-0,38
Tracking error	1,60%	--	Tracking error	2,45%	--
Information ratio	0,87	--	Information ratio	0,16	--

Kennzahlen Renten	Fonds	Benchmark	Relativ
Anzahl der Positionen (ohne Kasse)	623	17.659	--
Durchschnittlicher Kupon	5,26	4,12	1,15
Rendite im ungünstigsten Fall (Yield to Worst)	5,09%	4,32%	0,76%
Optionsbereinigte Duration	4,43	5,81	-1,39
Modifizierte Duration im ungünstigsten Fall	4,39	5,72	-1,32
Optionsbereinigte Spread-Duration	4,57	5,72	-1,15
Durchschnittliche Restlaufzeit	6,14	8,20	-2,06
Durchschnittliche Kreditqualität	BBB/BBB-	A-/BBB+	--
Anzahl der Emittenten	393	2221	--

Kreditbeurteilung (%)	Fonds	Benchmark	Relativ	Vermögensallokation (%)	Fonds	Benchmark	Relativ
AAA	0,30	0,66	-0,36	USD Unternehmenstitel	29,70	62,74	-33,04
AA	3,52	8,09	-4,57	EUR Unternehmenstitel	29,06	24,95	4,11
A	6,79	44,74	-37,95	EMD	27,22	3,54	23,68
BBB	46,39	46,50	-0,11	ABS	8,45	0,02	8,44
BB	29,22	0,01	29,22	US-Staatsanleihen	1,56	--	1,56
B	5,48	--	5,48	Sonstiges	0,45	8,76	-8,31
CCC	2,22	--	2,22	Cash	3,55	--	3,55
T	0,02	--	0,02				
Ohne Rating	2,51	--	2,51				
Cash	3,55	--	3,55				

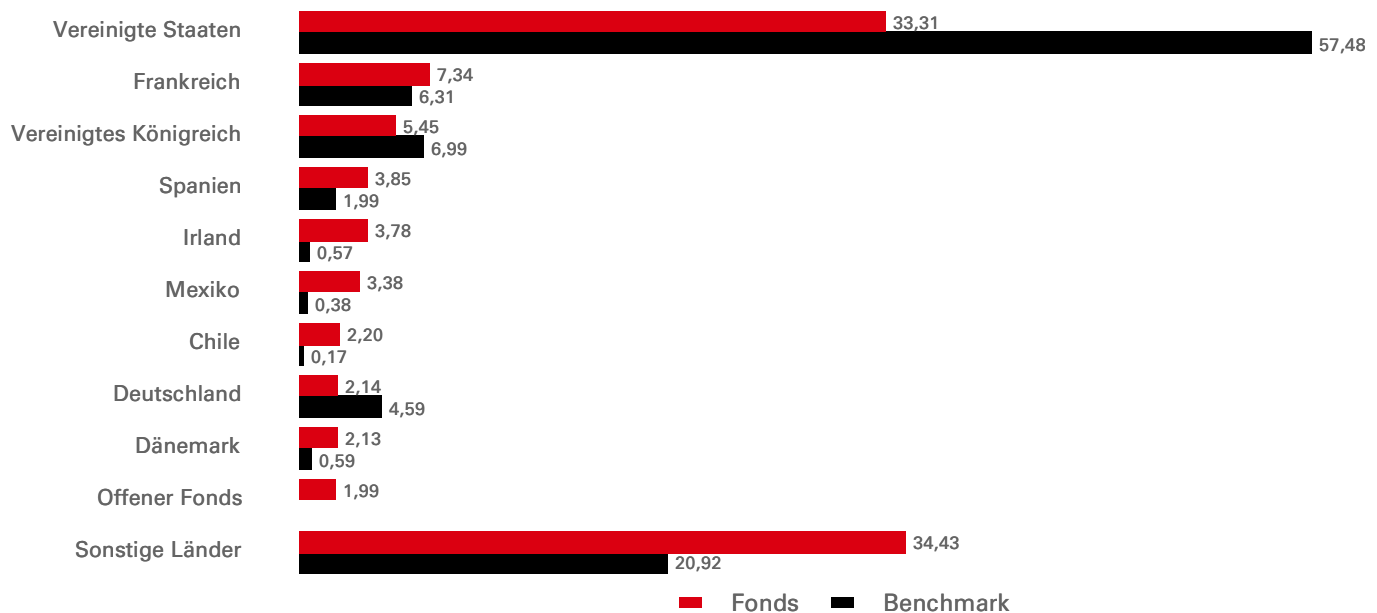
Die frühere Wertentwicklung lässt keine Vorhersagen für die künftige Wertentwicklung zu. Die dargestellte Wertentwicklung basiert auf Netto-Inventarwerten. Ein Ausgabeaufschlag und Ihr Depotpreis (soweit diese anfallen) sind in der Darstellung nicht berücksichtigt und wirken sich negativ auf die Wertentwicklung der Anlage aus. Bei einer Anlagesumme von EUR 1.000 ist für die Anschaffung ein Ausgabeaufschlag in der Höhe von z.B. 5% zu berücksichtigen. Die dargestellte Wertentwicklung verringert sich in diesem Beispiel um EUR 50. Zusätzlich fällt ein jährliches Entgelt für die Verwahrung und Verwaltung an. Die tatsächlichen Entgelte ergeben sich aus dem Preis- und Leistungsverzeichnis Ihrer Bank.

Quelle: HSBC Asset Management, Daten zum 31 Januar 2026

Restlaufzeiten (Optionsbereinigte Duration)	Fonds	Benchmark	Relativ
0-2 Jahre	0,38	0,17	0,21
2-5 Jahre	1,45	1,07	0,39
5-10 Jahre	1,42	1,82	-0,40
10+ Jahre	1,18	2,76	-1,59
Gesamtsumme	4,43	5,81	-1,39

Währung – Allokation (%)	Fonds	Benchmark	Relativ
USD	98,61	100,00	-1,39
EUR	0,84	--	0,84
NGN	0,15	--	0,15
BRL	0,15	--	0,15
ARS	0,13	--	0,13
EGP	0,08	--	0,08
GBP	0,05	--	0,05
AUD	0,00	--	0,00
HKD	0,00	--	0,00
SGD	0,00	--	0,00
Sonstige Währungen	0,00	--	0,00

Geografische Allokation (%)



Sektorallokation (%)	Fonds	Benchmark	Relativ
Finanzen	22,70	38,71	-16,01
Regierung	16,68	0,01	16,67
Versorger	9,17	9,52	-0,35
Nichtzyklische Konsumgüter	7,43	16,21	-8,78
Kommunikation	7,24	7,94	-0,70
Energie	6,93	6,06	0,87
Zyklische Konsumgüter	6,47	7,22	-0,75
Forderungsbesicherte Wertpapiere	4,90	--	4,90
Industrie	4,25	7,14	-2,89
Hypothekenspapiere	3,55	--	3,55
Sonstige Sektoren	7,12	7,18	-0,06
Cash	3,55	--	3,55

Top 10 Positionen	Gewichtung (%)
UBS GROUP 9,250	0,84
JYSKE BANK A/S 5,125 01/05/35	0,67
BARCLAYS PLC 4,973 31/05/36	0,66
COTY/HFC PREST 6,625 15/07/30	0,66
TDC NET AS 5,000 09/08/32	0,65
ALLIANDER 4,500	0,65
CONTOURGLOB PWR 5,000 28/02/30	0,64
KERING 3,625 05/09/31	0,63
VATTENFALL AB 3,000 19/03/77	0,63
VEOLIA ENVRNMT 2,250	0,62

Bei den zehn größten Positionen sind Zahlungsmittel und Zahlungsmitteläquivalente sowie Geldmarktfonds nicht berücksichtigt.

Nachhaltigkeitsindikatoren	Fonds	Benchmark
Carbon emissions intensity	278.09	290.83

Carbon emissions intensity - Carbon Intensity misst die Menge der Kohlenstoffemissionen eines Unternehmens (Tonnen CO₂e/Mio. USD Umsatz)

Quelle: S&P Global Trucost


MSCI ESG Score	ESG-Score	E	S	G
Fonds	6,1	6,6	5,3	5,9
Benchmark	5,9	6,3	5,3	5,7

Der MSCI ESG Key Issue Score ist der numerische, gewichtete Durchschnitt der E-, S- und G-Säulen-Scores von MSCI. Eine höhere Zahl deutet auf ein günstigeres ESG-Profil nach Ansicht von MSCI hin. Die gewichteten Durchschnittswerte der Key Issue Scores werden zusammengefasst, und die Unternehmenswerte werden nach Branchen normalisiert. Nachdem alle Überschreitungen berücksichtigt wurden, entspricht die endgültige branchenbereinigte Bewertung jedes Unternehmens einer Bewertung. Weitere Informationen siehe MSCI ESG Ratings Methodology unter <https://www.msci.com/esg-and-climate-methodologies>.

Angaben zu Risiken

- Der Fonds kann Derivate verwenden, deren Verhalten unvorhersehbar sein kann. Die Preisbildung und Volatilität vieler Derivate kann von der strengen Nachbildung der Preisbildung oder Volatilität ihrer zugrunde liegenden Referenzwerte, Instrumente oder Vermögenswerte abweichen.
- Eine Anlagehebelung tritt auf, wenn das wirtschaftliche Engagement größer als der investierte Betrag ist, z. B. bei der Verwendung von Derivaten. Ein Fonds, der eine Hebelung einsetzt, kann aufgrund des Verstärkungseffekts bei einer Preisänderung der Referenzquelle höhere Gewinne und/oder Verluste erfahren.
- Weitere Informationen zu den potenziellen Risiken finden Sie in den Basisinformationsblatt und/oder im Prospekt bzw. Emissionsprospekt.

Follow us on:



Für weitere Informationen kontaktieren Sie uns bitte Tel: +49 (0)211 910 4784.
Webseite:
www.assetmanagement.hsbc.de/de

Glossar



www.assetmanagement.hsbc.de/api/v1/download/document/lu0165289439/de/de/glossary

Index-Haftungsausschluss

BLOOMBERG® ist ein Warenzeichen und eine Dienstleistungsmarke der Bloomberg Finance L.P. und ihren verbundenen Unternehmen (zusammen "Bloomberg"). BARCLAYS® ist ein Warenzeichen und eine Dienstleistungsmarke der Barclays Bank Plc (zusammen mit ihren verbundenen Unternehmen, "Barclays"), verwendet unter Lizenz. Bloomberg oder Bloomberg's Lizenzgeber, einschließlich Barclays, besitzen alle Eigentumsrechte an den Bloomberg Barclays Indizes. Weder Bloomberg noch Barclays genehmigen oder billigen dieses Material, oder garantieren die Richtigkeit oder Vollständigkeit der hierin enthaltenen Informationen oder machen jegliche ausdrückliche oder stillschweigende Gewährleistung hinsichtlich der daraus zu erzielenden Ergebnisse und, soweit gesetzlich zulässig, übernehmen keinerlei Haftung für Verletzungen oder damit verbundenen Schäden.

Angaben zum Referenzwert

Es liegt im Ermessen des Anlageberaters, auf Basis aktiver Anlageverwaltungsstrategien und spezifischer Anlagegelegenheiten in Wertpapiere zu investieren, die nicht im Referenzwert enthalten sind. Es ist vorgesehen, dass ein erheblicher prozentualer Anteil der Fondsanlagen Bestandteile des Referenzwerts sein werden. Ihre Gewichtungen können jedoch deutlich von jenen des Referenzwerts abweichen.

Quelle: HSBC Asset Management, Daten zum 31 Januar 2026

Wichtige Informationen

Das hierin enthaltene Material dient nur zu Marketingzwecken und zu Ihrer Information. Dieses Dokument ist weder vertraglich bindend noch sind wir verpflichtet, es Ihnen durch eine gesetzliche Bestimmung zur Verfügung zu stellen. Es stellt weder eine Rechts-, Steuer- oder Anlageberatung noch eine Empfehlung an die Leser dieses Materials zum Kauf oder Verkauf von Anlagen dar. Sie dürfen sich daher bei Anlageentscheidungen nicht auf den Inhalt dieses Dokuments stützen.

Die Informationen in diesem Dokument beruhen auf externen Quellen, die wir für zuverlässig halten, aber keiner neutralen Prüfung unterzogen haben. Wir übernehmen weder Gewähr noch Haftung für die Richtigkeit und Vollständigkeit der Informationen. Die in diesem Dokument vertretenen Meinungen stellen ausschließlich die Auffassungen des Autors/der Autoren dar und können sich jederzeit ändern; solche Meinungsänderungen müssen nicht publiziert werden. Der Fonds ist nicht für jeden Anleger geeignet. Es ist möglich, dass der Anleger bei Investment in diesen Fonds einen Verlust, auch bis zur Höhe seines gesamten Investments, erleidet. Die Informationen ersetzen nicht den allein maßgeblichen Verkaufsprospekt, die wesentlichen Anlegerinformationen und aktuellen Jahres- und Halbjahresberichte. Diese erhalten Sie kostenlos bei der HSBC Continental Europe S.A, Hansaallee 3, 40549 Düsseldorf sowie unter www.assetmanagement.hsbc.de.

Weitere Informationen finden Sie im Prospekt.

Weitere Informationen über die Gesellschaft, einschließlich des Prospekts, der letzten Jahres- und Halbjahresberichte der Gesellschaft und der aktuellen Anteilspreise, können bei der Register- und Transferstelle per E-Mail an amgtransferagency@lu.hsbc.com oder unter www.global.assetmanagement.hsbc.com kostenlos in englischer Sprache angefordert werden.

Der aktuelle Prospekt ist auf Englisch und Deutsch erhältlich. Die Basisinformationsblätter (PRIIPs KID) sind in der Landessprache verfügbar, in der sie registriert sind.

Laufzeit: Die Verwaltungsgesellschaft kann den Fonds nicht einseitig kündigen. Der Verwaltungsrat kann darüber hinaus unter bestimmten im Prospekt und in der Satzung des Fonds festgelegten Umständen die Liquidation des Fonds beschließen. Weitere zusätzliche und vollständige Informationen insbesondere zu Anlegerrechten, Kosten und Gebühren finden Sie im Prospekt.

Ausführliche Informationen zu den nachhaltigen Anlageprodukten nach Artikel 8 und 9, wie gemäß den nachhaltigkeitsbezogenen Offenlegungspflichten im Finanzdienstleistungssektor („SFDR“) eingestuft, einschließlich der Beschreibung der ökologischen oder sozialen Merkmale oder des nachhaltigen Anlageziels; der verwendeten Methoden zur Bewertung, Messung und Überwachung der ökologischen oder sozialen Merkmale und der Auswirkungen der ausgewählten nachhaltigen Anlagen sowie Ziele und Referenzwert-Informationen finden Sie unter: <https://www.assetmanagement.hsbc.co.uk/en/intermediary/investment-expertise/sustainable-investments/sustainable-investment-product-offering>