



BlueBay

Asset Management

Für Marketingzwecke

BlueBay Global Convertible Bond Fund B - Anteilsklasse „CHF“

Dezember 2016

Anlageziel

Die angestrebte Rendite des Fonds setzt sich aus einer Mischung aus laufender Verzinsung und Kapitalerträgen zusammen. Er legt überwiegend in Wandelanleihen an, die einen festen Zins zahlen (die jedoch zu einem festgelegten Verhältnis in Aktien eingetauscht werden können).

Anlagepolitik

Der Fonds strebt Renditen an, die über seiner Benchmark, dem Thomson Reuters Global Convertible Focus Index USD, liegen. Der Fonds kann sich bei den Anlagen deutlich von diesem Index entfernen, wenn dies durch Marktbedingungen gerechtfertigt ist. Mindestens zwei Drittel der Anlagen des Fonds werden in Wandelanleihen und vergleichbaren Instrumenten inländischer oder internationaler Emittenten investiert. Bis zu einem Drittel des Fondsvermögens kann in festverzinsliche Anleihen, Wertpapiere mit variablem Zins (ohne Umwandlungsrechte), Aktien und bestimmte Finanzinstrumente investiert werden. Mindestens die Hälfte der Anlagen des Fonds wird in Wertpapiere investiert, die von Regierungen, Banken und Unternehmen in der Europäischen Union, Japan oder den USA ausgegeben werden. Der Fonds kann Derivate einsetzen (wie Futures, Optionen und Swaps, die mit dem Anstieg oder Fall anderer Vermögenswerte verknüpft sind), um das Anlageziel zu erreichen und um das Risiko zu verringern oder den Fonds effizienter zu verwalten.

Monatliche und jährliche Wertentwicklung (CHF) nach Abzug von Gebühren

	1 Monat	3 Monate	Seit Jahresbeginn	1 Jahr	3 Jahre*	Seit Auflage*
BlueBay Global Convertible Bond Fund B - CHF	0,24%	-4,55%	-3,51%	-3,51%	-2,87%	1,31%
Thomson Reuters Global Convertible Focus Index USD**	0,57%	-3,29%	-1,69%	-1,69%	-1,61%	2,09%
Unterschied zwischen Fonds und Index	-0,33%	-1,26%	-1,82%	-1,82%	-1,26%	-0,78%

Wenn sich die Währung der Anteilsklasse von der Währung der Benchmark unterscheidet, wurden die Benchmark-Erträge in der Währung der entsprechenden Anteilsklasse abgesichert.

Rollierende jährliche Wertentwicklung (CHF) nach Abzug von Gebühren

Bis zu 5 Jahre zum 30. Dezember 2016

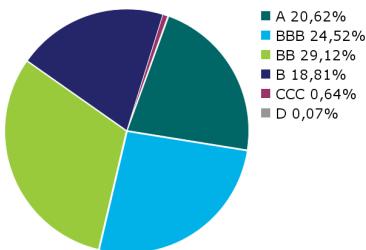
Von	31-12-12	31-12-13	31-12-14	31-12-15
BlueBay Global Convertible Bond Fund B - CHF	10,81%	-1,51%	-3,57%	-3,51%
Thomson Reuters Global Convertible Focus Index USD**	12,30%	-1,66%	-1,47%	-1,69%

Die frühere Wertentwicklung lässt sich möglicherweise nicht wiederholen und ist kein Anhaltspunkt für künftige Ergebnisse. Die Nettowerte der Wertentwicklung spiegeln die Wiederanlage aller Dividenden und Gewinne sowie den Abzug der Anlageverwaltungs- und der an die Wertentwicklung des Fonds gebundenen Gebühren wider. Außerdem werden die für einen Fonds typischen Gebühren und Aufwendungen berechnet, die mit den Handelsgewinnen der Fonds verrechnet werden. Die spezifische Gebührenstruktur für BlueBay Funds - BlueBay Global Convertible Bond Fund B - CHF ist in den wesentlichen Anlegerinformationen oder im Prospekt des Fonds näher beschrieben.

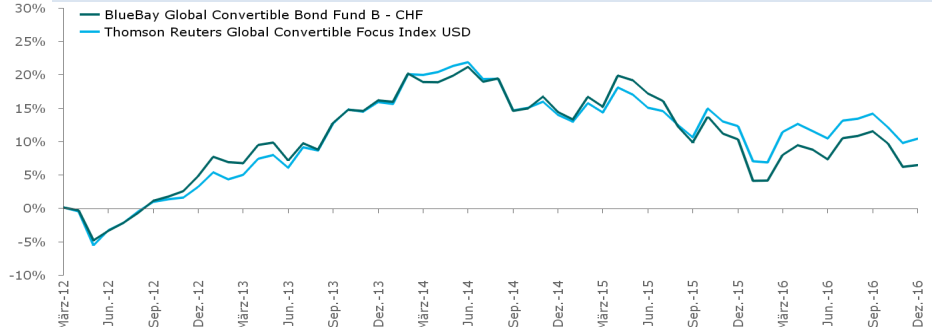
Top 5 Positionen

Steinhoff International Holdings	3,31%
Dish Network Corp	3,22%
Ctrip.com International Ltd	2,96%
Siemens AG	2,86%
Microchip Technology Inc	1,89%

Aufteilung nach Bonität



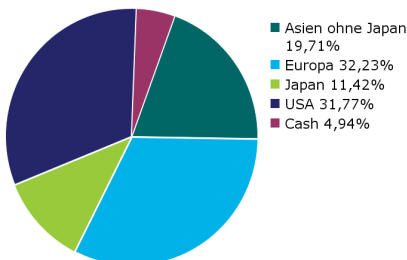
Kumulierte Performance*



Die frühere Wertentwicklung lässt sich möglicherweise nicht wiederholen und ist kein Anhaltspunkt für künftige Ergebnisse. Die Nettowerte der Wertentwicklung spiegeln die Wiederanlage aller Dividenden und Gewinne sowie den Abzug der Anlageverwaltungs- und der an die Wertentwicklung des Fonds gebundenen Gebühren wider. Außerdem werden die für einen Fonds typischen Gebühren und Aufwendungen berechnet, die mit den Handelsgewinnen der Fonds verrechnet werden. Die spezifische Gebührenstruktur für BlueBay Funds - BlueBay Global Convertible Bond Fund B - CHF ist in den wesentlichen Anlegerinformationen oder im Prospekt des Fonds näher beschrieben.

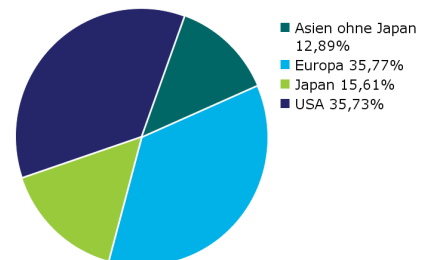
Regionale Aufteilung

Fonds



Index

(Thomson Reuters Global Convertible Focus Index USD)



Negative position: Margin -0,08%

Informationen zum Team

Fondsverwalter	Mike Reed	Pierre-Henri de Monts de Savasse
Beginn der Tätigkeit bei BlueBay	Oktober 2007	Juli 2014
Erfahrung in der Investment Management-Industrie	28 Jahre	17 Jahre
<hr/>		
Größe des Teams	10 Anlageexperten	
Durchschnittliche Erfahrung in der Investment Management-Industrie	15 Jahre	

Risikobetrachtungen

- Anlagen in Wandelanleihen bieten Ihnen die Möglichkeit, höhere Renditen durch das Wachstum Ihres Kapitals und die Erwirtschaftung von Erträgen zu erzielen. Dennoch besteht das Risiko eines Ausfalls der Organisation, welche die Anleihe ausgegeben hat, was für Sie zu einem teilweisen oder vollständigen Verlust Ihrer ursprünglichen Anlage führen würde.
- Es besteht die Möglichkeit, dass eine Organisation, mit der wir Vermögenswerte oder Derivate handeln (in der Regel ein Finanzinstitut wie eine Bank) ihre Verpflichtungen nicht erfüllen kann. Dadurch können dem Fonds Verluste entstehen.
- Der Fonds kann auch in Wandelanleihen aus Schwellenmärkten investieren. Schwellenmärkte können eine größere Volatilität aufweisen und der Verkauf oder der Handel dieser Anleihen könnte schwieriger sein. Im Vergleich zu höher entwickelten Wertpapiermärkten sind eine geringere staatliche Aufsicht, weniger gesetzliche Vorschriften sowie weniger präzise Steuergesetze und Verfahren möglich. Schwellenmärkte können besonders empfindlich auf politische Instabilität reagieren, die zu einer größeren Volatilität und Unsicherheit führen kann, wodurch der Fonds einem Verlustrisiko ausgesetzt ist.
- Der Markt für Wandelanleihen kann zeitweise austrocknen, wodurch der Verkauf dieser Anleihen schwierig werden oder möglicherweise nur mit einem Abschlag erfolgen könnte.
- BlueBay könnte unter einem Ausfall ihrer Prozesse, Systeme und Kontrollen leiden – oder unter einem solchen Ausfall bei einer Organisation, auf die wir uns bei der Erbringung unserer Dienstleistungen verlassen – wodurch Verluste für den Fonds entstehen könnten.
- Wenn eine Zeichnung zu einem Devisengeschäft führt, können sich Veränderungen der Wechselkurse negativ auf den Wert der Anlagen auswirken.

* Seit Auflegung

** Sofern relevant, ist die Benchmark gegenüber der Währung der Anteilklasse abgesichert.

▼ Dargestellte Wertentwicklungen für Zeiträume ab einem Jahr sind annualisierte Daten.

Schlüsselfakten

Gesamtgröße des Fonds	USD 428 Mio.
Auflegungsdatum des Fonds	09. Dezember 2008
B - CHF Auflegungsdatum	16. März 2012
Benchmark	Thomson Reuters Global Convertible Focus Index USD**
Fondstyp	Teil I SICAV (OGAW IV)
Domizil	Luxemburg
Anlageverwalter	BlueBay Asset Management LLP

Gebühren der Anteilklasse B - CHF

Ausgabeaufschlag	5%
Jährliche Verwaltungsgebühr	1,00%
Erfolgsgebühr	k. A.
Mindesteranlage	CHF 100.000
Mindestfolgeanlage	CHF 5.000
TER	1,20%

Fondscodes:

ISIN-Code	LU0605620912
Bloomberg	BBGCHF BX
WKN	A12E1W
Valoren	12864462
Lipper	68108914

Kontaktinformationen

Marketing & Client Relations Department

Tel: +44(0)20 7389 3775
Fax: +44(0)20 7389 3498
marketing@bluebay.com

www.bluebay.com

Disclaimer

Dieses Dokument wurde in Großbritannien (UK) von BlueBay Asset Management LLP („BlueBay“) ausgegeben und veröffentlicht. BlueBay wird von der britischen Financial Conduct Authority (FCA) zugelassen und beaufsichtigt, ist bei der US Securities and Exchange Commission sowie der Commodities Futures Trading Commission registriert und ist Mitglied der National Futures Association. Alle Daten wurden von BlueBay erhoben. Dieses Dokument wurde in Übereinstimmung mit den Anforderungen für britische Kleinanleger erstellt. Sofern zutreffend, ist die Person, die Ihnen dieses Dokument übergeben hat, dafür verantwortlich, festzustellen, ob der entsprechende BlueBay Fonds für Sie geeignet ist. Außerhalb von Großbritannien ist diese Person für die Bereitstellung zusätzlicher Informationen verantwortlich, die zur Einhaltung anwendbarer lokaler Gesetze oder Vorschriften erforderlich sind. Der Vertreter und die Zahlstelle in der Schweiz ist BNP Paribas Securities Services, Paris, Niederlassung Zürich, Selnaustrasse 16, 8002 Zürich, Schweiz. Der Prospekt, die wesentlichen Anlegerinformationen, die Satzung sowie die Jahres- und Halbjahresberichte sind kostenlos vom Vertreter in der Schweiz erhältlich. Die Angebotsunterlagen dürfen in Kanada nur zulässigen kanadischen Kunden und keiner anderen Kategorie kanadischer Anleger zur Verfügung gestellt werden. Dieses Dokument steht nicht zur Verteilung in Rechtsordnungen zur Verfügung, in denen eine solche Verteilung verboten ist und ist auch nicht für Person in diesen Rechtsordnungen gedacht.

Dieses Dokument wurde ausschließlich zu Informationszwecken erstellt und stellt kein Angebot und keine Empfehlung zum Kauf oder Verkauf von Wertpapieren oder Anlageprodukten oder zur Anwendung einer spezifischen Anlagestrategie in einer Rechtsordnung dar. BlueBay Fonds werden ausschließlich gemäß und vorbehaltlich der Emissionserklärung und der Zeichnungsunterlagen für den jeweiligen Fonds angeboten (die „Angebotsunterlagen“). Dieses Dokument stellt nur eine allgemeine Information dar und ist keine vollständige Beschreibung einer Anlage in einen BlueBay Fonds. Bei einer fehlenden Übereinstimmung zwischen diesem Dokument und den Angebotsunterlagen für den BlueBay Fonds haben die Bestimmungen in den Angebotsunterlagen Vorrang. Sie sollten die wesentlichen Anlegerinformationen oder den Prospekt vor einer Anlage in einen BlueBay Fonds sorgfältig lesen. Empfängern werden dringend eine unabhängige Prüfung mit eigenen Beratern und das Ziehen eigener Schlussfolgerungen bezüglich der Chancen und Risiken einer Anlage sowie der rechtlichen, steuerlichen, bilanziellen und Bonitätsaspekte aller Transaktionen empfohlen.

Die erörterten Anlagen können Wertschwankungen unterliegen, und möglicherweise erhalten Anleger den Anlagebetrag nicht zurück. Die frühere Wertentwicklung lässt sich möglicherweise nicht wiederholen und ist kein Anhaltspunkt für künftige Ergebnisse. Wenn eine Zeichnung zu einem Devisengeschäft führt, können sich Veränderungen der Wechselkurse negativ auf den Wert der Anlagen auswirken. Dargestellte Indizes dienen nur zu Vergleichszwecken. Indizes werden nicht verwaltet, und möglicherweise können Sie nicht direkt in einen Index investieren. Die Nettozahlen der Wertentwicklung spiegeln die Wiederanlage aller Dividenden und Gewinne sowie den Abzug von Gebühren und Aufwendungen wider. Eine Beschreibung der spezifischen Gebührenstruktur ist in den wesentlichen Anlegerinformationen oder im Prospekt des Fonds enthalten. Der annualisierte Tracking Error wird anhand der wöchentlichen Renditen seit Auflegung vor allen Gebühren und Aufwendungen, relativ zur Rendite der Benchmark berechnet. Alle relativen Renditen werden auf der Grundlage der arithmetischen Differenz zwischen der Rendite des Fonds und der Rendite der Benchmark angegeben. Abweichungen in den Summen ergeben sich durch Rundungsungenauigkeiten. Die Standardabweichung ist eine annualisierte Zahl auf der Grundlage der annualisierten wöchentlichen Bruttorenditen des Fonds seit der Auflegung. Sofern in diesem Dokument nicht anders angegeben, sind die darin enthaltenen Meinungen und Ansichten diejenigen von BlueBay, die auf zum Datum der Erstellung bestehenden Sachverhalten basieren und nicht aktualisiert oder überarbeitet werden, um später verfügbare Informationen oder Ereignisse nach dem Datum der Erstellung dieses Dokuments zu berücksichtigen.

Dieses Marketing Dokument wurde ausgegeben und genehmigt von BlueBay, 77 Grosvenor Street, London, W1K 3JR. BlueBay ist eine hundertprozentige Tochtergesellschaft der Royal Bank of Canada. Kein Teil dieses Dokuments darf in irgendeiner Weise ohne die vorherige schriftliche Zustimmung von BlueBay reproduziert werden. Copyright 2017 © BlueBay Asset Management LLP.

Veröffentlicht im Januar 2017