

Fidelity Funds - Global Thematic Opportunities Fund Y-USD

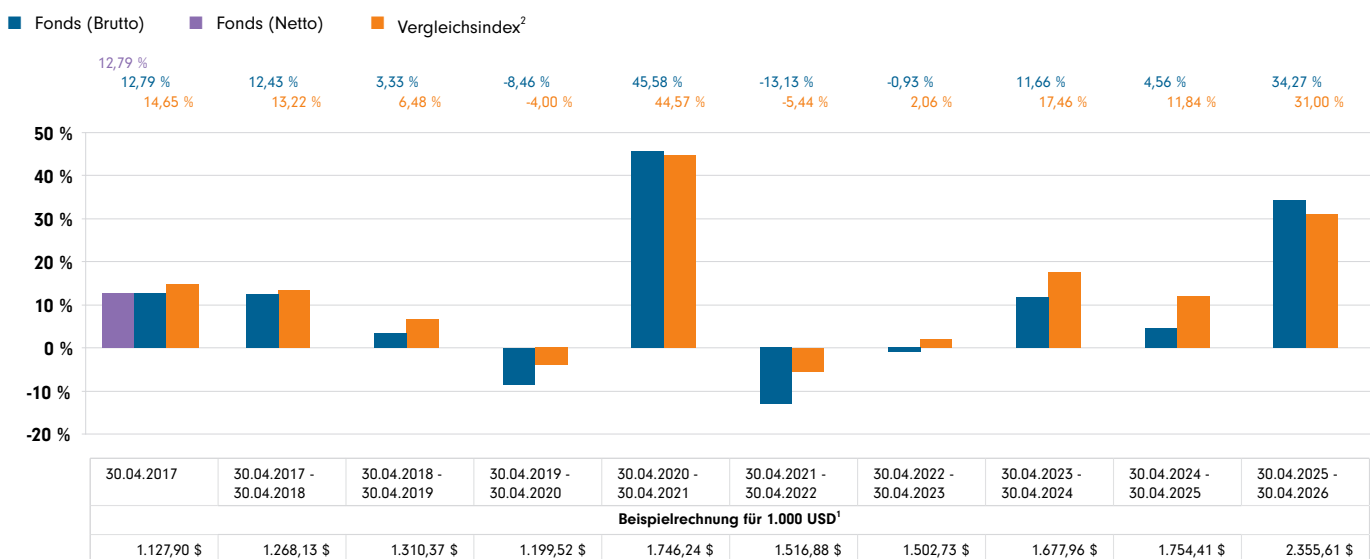
WKN: A1W4UG ISIN: LU0936580512

Fondstyp: Aktienfonds	Gesamtrisikoindikator (SRI) 1 2 3 4 5 6 7	Morningstar Rating™ -	Anteilspreis (NIW) 13.05.2026: 27,1900 USD
---------------------------------	---	--------------------------	--

Ansatz und Stil

Der Teilfonds strebt langfristiges Kapitalwachstum an, indem er in Unternehmen investiert, deren Wachstumsprofil von nachhaltigen langfristigen Veränderungen der wirtschaftlichen und sozialen Faktoren profitiert, die das globale Wachstum antreiben. Wir sind überzeugt, dass starke, strukturelle makroökonomische Trends (Themen) eine Störung des Wirtschaftsgeschehens bewirken, von der einige Unternehmen profitieren, während andere als Verlierer hervorgehen. Der Teilfonds ermöglicht ein diversifiziertes Engagement in überzeugende langfristige Kapitalanlagen, darunter disruptive Technologien, Demografie und Klimawandel. Das Engagement in den einzelnen Themenbereichen basiert auf Aktien mit hoher Überzeugungskraft und wird durch die Stärke der globalen Bottom-up-Research von Fidelity unterstützt.

Wertentwicklung in USD



Die Wertentwicklung in der Balkengrafik wird errechnet nach der BVI-Methode, bei Wiederanlage der Erträge und ohne Berücksichtigung des Ausgabeaufschlages, der das Anlageergebnis mindert. Zusätzlich zeigt die Balkengrafik im Anschaffungsjahr auch die Wertentwicklung unter Berücksichtigung des maximalen Ausgabeaufschlages. Wertentwicklungen in der Vergangenheit sind keine Indikation für zukünftige Erträge. Bei einem beispielhaften Ausgabeaufschlag von 5,25% ergibt sich, dass das individuelle Anlageergebnis am ersten Tag durch die Zahlung eines Ausgabeaufschlages vermindert wird. Dadurch reduziert sich der zur Anlage zur Verfügung stehende Betrag um 4,99% (Berechnung: $100\% - [(100\%/105,25\%)*100]$). Dies bedeutet, dass bei einer Anlagesumme von 1.000 Euro letztlich Fondsanteile in Höhe von 950,12 Euro erworben werden. Zusätzlich können die Wertentwicklung mindernde Depotkosten entstehen. Wird der Fonds in einer Fremdwährung geführt, können Wechselkurseffekte die Wertentwicklung negativ beeinflussen. Fondsbestände können sich von der Zusammensetzung des Index unterscheiden. Der genannte Index dient lediglich zu Vergleichszwecken.

Wertentwicklung	kumuliert		pro Jahr	
	Fonds	Index²	Fonds	Index²
seit Jahresbeginn	-5,10 %	-3,20 %	n.v.	n.v.
1 Jahr	19,50 %	20,00 %	19,50 %	20,00 %
3 Jahre	37,10 %	58,40 %	11,10 %	16,60 %
5 Jahre	24,00 %	57,30 %	4,40 %	9,50 %
seit Auflegung	142,90 %	233,90 %	7,40 %	10,10 %

1) Berücksichtigung des Ausgabeaufschlages zum Zeitpunkt der Anschaffung (Nettomethode).

2) Vergleichsindex: MSCI ACWI Index (Net)

Volatilität und Risiko (3 Jahre)

Annualisierte Volatilität: Fonds (%)	13,49
Relative Volatilität	1,15
Sharpe-Ratio: Fonds	0,45
Sharpe-Ratio: Index	0,99
Annualisiertes Alpha	-6,36
Beta	1,12
Annualisierter Tracking Error (%)	3,65
Information-Ratio	-1,51
R²	0,94

Definitionen dieser Begriffe finden Sie im Abschnitt "Glossar" des vorliegenden Dokuments.

Fidelity Funds - Global Thematic Opportunities Fund Y-USD

WKN: A1W4UG ISIN: LU0936580512

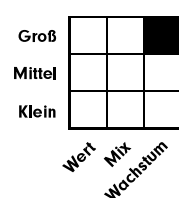
Fondsdaten und Konditionen

Fondsart	Aktienfonds
Anlageschwerpunkt	Aktienfonds All Cap
Anlageregion	Welt
Vergleichsindex	MSCI ACWI Index (Net)
Anlageziel	Allgemeine Vermögensbildung / Vermögensoptimierung
Anlagehorizont	Mittelfristig
Fondsmanager	Caroline Shaw, Julie-Ann Ashcroft
Steuerliche Fondsklassifizierung	Aktienfonds gemäß § 2 Abs. 6 InvStG
Fondsgesellschaft	FIL Investment Management (Luxembourg) Sarl
Fondswährung	USD
Auflegungsdatum	09.10.2013
Ertragsverwendung	Ausschüttend
VL fähig	Nein
Fondsvolumen	\$ 1.614 Mio
Ausgabeaufschlag (max.)	0,00 %
Laufende Kosten p.a.	1,05 %
Transaktionskosten (Fonds)	0,25 %
Swing Pricing	Ja
Finanzielle Verlusttragfähigkeit	Der Anleger kann Verluste tragen (bis zum vollständigen Verlust des eingesetzten Kapitals).
Kundenkategorie	Privatkunde
Vertriebsstrategie	Reines Ausführungsgeschäft (Execution only) Beratungsfreies Geschäft Anlageberatung
Angemessenheitsbeurteilung - Fondskategorie	Nicht relevant

Unabhängige Bewertungen

Die Angaben entsprechen dem Informationsstand zum Zeitpunkt der Veröffentlichung. Weitere Einzelheiten finden Sie im Glossar. Da einige Ratingagenturen möglicherweise die Wertentwicklung der Vergangenheit für ihre Bewertungen verwenden, sind diese kein zuverlässiger Indikator für zukünftige Ergebnisse.

Morningstar Style Box™



Morningstar Rating™

-

Chancen


- Der Aktienfonds erhält aus den gehaltenen Anlagen relativ verlässliche Erträge (z.B. Dividenden), die den Wert des Fonds erhöhen.
- Die Anlage in Unternehmen, die Dividenden ausschütten, zielt auf solides langfristiges Kapitalwachstum bei vergleichsweise geringen Schwankungen.
- Der Fonds berücksichtigt Unternehmen aus unterschiedlichen Branchen und Ländern und ist damit gut diversifiziert.
- Nachhaltig orientierte Anleger haben die Chance, von einem Fonds zu profitieren, für den wir zu einem großen Teil Unternehmen mit guten Umwelt-, Sozial- und Managementstandards bevorzugen. Für die Auswahl nutzen wir unsere hauseigenen Analysen.
- Der Fonds strebt ein langfristiges Kapitalwachstum an.

Risiken

- Der Wert der Anteile des Aktienfonds kann schwanken und wird nicht garantiert.
- Die Ausschüttungsrendite unterliegt äußeren Einflüssen und wird nicht garantiert.
- Der Fonds hält einen Teil seiner Anlagen in Fremdwährungen. Änderungen der Wechselkurse können zu Wertverlusten führen.
- Der Fonds fördert ökologische und/oder soziale Merkmale. Der Fokus auf Wertpapiere von Unternehmen, die Nachhaltigkeitsmerkmale berücksichtigen, kann die Wertentwicklung negativ beeinflussen, auch im Vergleich zu Anlagen, die einen solchen Fokus nicht aufweisen. Die Nachhaltigkeitsmerkmale von Wertpapieren können sich ändern.
- Gebühren und Aufwendungen reduzieren das potenzielle Wachstum einer Anlage. Dies bedeutet, dass Sie möglicherweise weniger zurückerhalten, als Sie eingezahlt haben.

Risiko- und Ertragsprofil

Der Risikoindikator basiert auf der Annahme, dass Sie das Produkt 5 Jahre lang halten. Das tatsächliche Risiko kann schwanken, wenn Sie die Anlage in der frühen Phase liquidieren. In diesem Fall erhalten Sie möglicherweise weniger zurück.



Fidelity Funds - Global Thematic Opportunities Fund Y-USD

WKN: A1W4UG ISIN: LU0936580512

Wichtige Hinweise

Der Wert Ihrer Anlage kann sowohl fallen als auch steigen und möglicherweise erhalten Sie einen geringeren Betrag als den ursprünglichen Anlagebetrag zurück. Fonds müssen Gebühren und Aufwendungen bezahlen. Gebühren und Aufwendungen reduzieren das potenzielle Wachstum Ihrer Anlage. Dies bedeutet, dass Sie möglicherweise weniger zurückerhalten, als Sie eingezahlt haben. Die Kosten können sich aufgrund von Währungs- und Wechselkursschwankungen erhöhen oder verringern. Bitte lesen Sie den Prospekt und das KID des Teilfonds, bevor Sie endgültige Anlageentscheidungen treffen. Dieser Teilfonds verwendet zu Anlagezwecken derivative Finanzinstrumente, die den Teilfonds einem höheren Risiko aussetzen und zu überdurchschnittlichen Kursschwankungen bei Anlagen führen können. Der Teilfonds fördert Umwelt- und/oder Sozialeigenschaften. Die Fokussierung des Investmentmanagers auf Wertpapiere von Emittenten, die Nachhaltigkeitseigenschaften aufweisen, kann die Wertentwicklung der Anlagen des Teilfonds im Vergleich zu ähnlichen Teilfonds ohne eine solche Fokussierung negativ beeinflussen. Die Nachhaltigkeitsmerkmale von Wertpapieren können sich im Laufe der Zeit ändern. Bei der Bezugnahme auf nachhaltigkeitsrelevante Aspekte des beworbenen Fonds sollten bei der Investitionsentscheidung alle im Prospekt dargelegten Merkmale und Ziele des beworbenen Fonds berücksichtigt werden. Informationen zu nachhaltigkeitsrelevanten Aspekten werden gemäß SFDR unter <https://www.fidelity.lu/sfdr> zur Verfügung gestellt. Die Wertentwicklung in der Vergangenheit sagt nichts über die zukünftigen Renditen aus. Die Renditen des Teilfonds können aufgrund von Wechselkursschwankungen steigen oder fallen. Die beworbene Anlage bezieht sich auf den Erwerb von Einheiten oder Anteilen eines Teilfonds und nicht auf einen bestimmten zugrunde liegenden Vermögenswert, der sich im Besitz des Teilfonds befindet.

Größte Positionen (% NIW Fonds)

(Stand: 31.03.2026)

NVIDIA CORP	5,40 %
TAIWAN SEMICONDUCTOR MFG CO LTD	3,80 %
MICROSOFT CORP	3,70 %
SIEMENS ENERGY AG	1,90 %
AMAZON.COM INC	1,80 %
APPLE INC	1,50 %
ALPHABET INC	1,40 %
BROADCOM INC	1,40 %
LAM RESEARCH CORP	1,40 %
SCHNEIDER ELEC SA	1,30 %

Fidelity Funds - Global Thematic Opportunities Fund Y-USD

WKN: A1W4UG ISIN: LU0936580512

Glossar

Volatilität und Risiko

Annualisierte Volatilität: Diese Kennzahl sagt aus, wie stark die Wertentwicklung eines Fonds oder eines Vergleichsindex um den langfristigen Durchschnitt geschwankt hat (man spricht auch von "Standardabweichung"). Betrachten wir einmal zwei Fonds, deren Wertentwicklung über einen bestimmten Zeitraum gleich ist. Derjenige Fonds, dessen monatliche Wertentwicklung die geringeren Schwankungen aufweist, verzeichnet eine niedrigere annualisierte Volatilität. Das wird so interpretiert, dass er sein Ergebnis mit geringerem Risiko erzielt hat. Die Berechnung der Kennzahl erfolgt anhand der Standardabweichung von 36 Monatsergebnissen, die als annualisierter Wert angegeben wird. Die Volatilität von Fonds und Indizes wird unabhängig voneinander berechnet.

Relative Volatilität: Kennzahl, die die annualisierte Volatilität eines Fonds zur annualisierten Volatilität eines Vergleichsindex ins Verhältnis setzt. Ein Wert größer als 1 zeigt, dass der Fonds volatiliter war als der Index. Ein Wert kleiner als 1 bedeutet das Gegenteil. Eine relative Volatilität von 1,2 besagt, dass der Fonds um 20 % volatiliter war als der Index, während ein Wert von 0,8 eine um 20 % geringere Volatilität im Vergleich zum Index anzeigen würde.

Sharpe-Ratio: Kennzahl der risikobereinigten Performance eines Fonds unter Berücksichtigung der Rendite einer risikolosen Anlage. Anhand der Kennzahl können Anleger beurteilen, ob ein Fonds für das Risiko, das er eingeht, eine angemessene Rendite generiert. Je höher die Ratio, desto besser war die risikobereinigte Performance im Betrachtungszeitraum. Bei einer negativen Sharpe-Ratio hat der Fonds eine geringere als die risikofreie Rendite erwirtschaftet. Berechnet wird die Sharpe-Ratio, indem die risikofreie Rendite (etwa von Cash) in der jeweiligen Währung von der Fondsrendite subtrahiert und das Ergebnis durch die Volatilität des Fonds geteilt wird. Die Berechnung erfolgt auf Basis annualisierter Angaben.

Annualisiertes Alpha: Die Differenz zwischen der erwarteten Rendite eines Fonds (ausgehend von seinem Beta) und seiner tatsächlichen Rendite. Ein Fonds mit positivem Alpha hat eine höhere Rendite erzielt, als nach seinem Beta-Wert zu erwarten gewesen wäre.

Beta: Gibt an, wie stark ein Fonds im Vergleich zum Markt (repräsentiert durch einen Marktindex) schwankt. Das Beta des Markts beträgt definitionsgemäß 1,00. Ein Beta von 1,10 drückt die Erwartung aus, dass der Fonds um 10 % besser abschneidet als der Index, wenn der Markt steigt, und um 10 % schlechter, wenn der Markt fällt – vorausgesetzt, alle anderen Faktoren sind konstant. Umgekehrt drückt ein Beta von 0,85 die Erwartung aus, dass der Fonds um 15 % schlechter abschneidet als der Index, wenn der Markt steigt, und um 15 % besser, wenn der Markt fällt.

Annualisierter Tracking Error: Gibt an, wie genau ein Fonds dem Index folgt, mit dem er verglichen wird. Es handelt sich um die Standardabweichung der Differenzrendite des Fonds. Je höher der Tracking Error des Fonds, desto größer die Schwankungen der Fondsrendite relativ zum Marktindex.

Information Ratio: Kennzahl der Effektivität eines Fonds beim Erzielen einer Überrendite im Verhältnis zum eingegangenen Risiko. Eine Information Ratio von 0,5 besagt, dass der Fonds eine annualisierte Überrendite generiert hat, die der Hälfte des Werts des Tracking Error entspricht. Berechnet wird die Kennzahl anhand der annualisierten Überrendite, geteilt durch den Tracking Error des Fonds.

R²: Gibt an, welcher Teil der Rendite eines Fonds durch die Performance des Vergleichsindex erklärt wird. Ein Wert von 1 weist auf eine perfekte Korrelation von Fonds und Index hin. Ein Wert von 0,5 bedeutet, dass nur 50 % der Fondsperformance durch den Index erklärt wird. Ist R² 0,5 oder niedriger, so ist das Beta des Fonds (und damit auch sein Alpha) keine zuverlässige Kennzahl (infolge der geringen Korrelation zwischen Fonds und Index).

Unabhängige Bewertungen

Morningstar Star Rating™ for Funds: Das Rating misst, wie gut ein Fonds Risiko und Ertrag in Relation zu seiner Vergleichsgruppe gemanagt hat. Star-Ratings beziehen sich ausschließlich auf die Wertentwicklung der Vergangenheit. Morningstar empfiehlt Anlegern, mit Hilfe der Ratings Fonds ausfindig zu machen, bei denen weitere Recherchen lohnend sein könnten. Die besten 10 % der Fonds einer Kategorie erhalten fünf Sterne, die nächsten 22,5 % vier Sterne. Im Factsheet werden nur Vier- und Fünf-Sterne-Ratings ausgewiesen.

Informationen zu nachhaltigkeitsrelevanten Aspekten finden Sie gemäß SFDR unter <https://www.fidelity.lu/sfdr-entity-disclosures>

Bei diesem Fondsporträt handelt es sich um Werbematerial und kein investmentrechtliches Pflichtdokument. Die in diesem Dokument enthaltenen Angaben stellen keine Anlageberatung dar, sondern geben lediglich eine zusammenfassende Kurzdarstellung wesentlicher Merkmale des Fonds wieder. Weitere Informationen erhalten Sie von Ihrem Finanzberater. Definitionen dieser Begriffe finden Sie im Abschnitt "Glossar" des vorliegenden Dokuments.

Die ausgegebenen Anteile dieses Fonds dürfen nur in solchen Rechtsordnungen zum Kauf angeboten oder verkauft werden, in denen ein solches Angebot oder ein solcher Verkauf zulässig ist. So dürfen die Anteile dieses Fonds nicht in den USA oder in den USA ansässigen US-Personen zum Kauf angeboten oder an diese verkauft werden. Dieses Dokument und die in ihm enthaltenen Informationen dürfen nicht in den USA verbreitet werden. Die Verbreitung und Veröffentlichung dieses Dokuments sowie das Angebot oder ein Verkauf der Anteile können auch in anderen Rechtsordnungen Beschränkungen unterworfen sein.

Eine Anlageentscheidung sollte in jedem Fall auf Grundlage des Basisinformationsblattes, des Verkaufsprospektes, des letzten Geschäftsberichtes und – sofern nachfolgend veröffentlicht – des jüngsten Halbjahresberichtes getroffen werden. Diese Unterlagen sind die allein verbindliche Grundlage des Kaufes und können kostenlos bei der jeweiligen Fondsgesellschaft oder bei FIL Investment Services GmbH, Postfach 200237, 60606 Frankfurt/Main oder über www.fidelity.de angefordert werden. Der Verkaufsprospekt enthält ausführliche Risikohinweise. Frühere Wertentwicklungen sind kein verlässlicher Indikator für künftige Ergebnisse. Der Wert der Fondsanteile kann schwanken und ggf. den Wert des eingesetzten Kapitals unterschreiten. Die Höhe von Ausschüttungen kann steigen als auch fallen. Bitte beachten Sie auch die Risiken einer Geldanlage in Investmentfonds. **Wir empfehlen Ihnen, beim Vergleich von Fonds auf eine 5-Jahres-Wertentwicklung zu achten.** Fremdwährungsanlagen sind Wechselkursschwankungen unterworfen. Fidelity Investment Services GmbH veröffentlicht ausschließlich produktbezogene Informationen und erteilt keine Anlageempfehlung. Fidelity, Fidelity International, das Fidelity International Logo und das "F-Symbol" sind Markenzeichen von FIL Limited. FIL Investment Services GmbH, Postfach 200237, 60606 Frankfurt am Main.

© 2026 FWW Fundservices GmbH – <http://www.fww.de/> - Datenquellen: Fondsdaten FWW Fundservices GmbH; Disclaimer (<http://fww.de/disclaimer/>), Morningstar Rating: Disclaimer (<http://fww.biz/fil/disclaimer-ratings/>). Fidelity übernimmt keine Haftung für die Richtigkeit der Angaben.