

RBC Funds (Lux) - China Equity Fund

A (acc) USD Anteilklasse

Anlageziel

Der Fonds strebt langfristige Gesamterträge vornehmlich durch Kapitalzuwachs an, indem er in Dividendenpapiere von Qualitätsunternehmen mit Sitz oder wesentlichen Geschäftsinteressen in China investiert, die herausragendes Wachstum verzeichnen. Diese Wertpapiere sind in Festlandchina sowie in anderen Jurisdiktionen notiert, in denen chinesische Unternehmen gehandelt werden, darunter Hongkong, die USA, das Vereinigte Königreich und Deutschland.

Anlagestrategie

- Der Fonds wird aktiv verwaltet und orientiert sich zwecks Performancevergleich und Risikomanagement am MSCI China Total Return Net Index (USD).
- Der Fonds investiert in Dividendenpapiere von Unternehmen mit Sitz oder wesentlichen Geschäftsinteressen in China. Anlagen in China sind zulässig in A-Aktien (über Stock Connect und das Qualified Foreign Institutional Investor Program), B-Aktien, H-Aktien (notiert an der Hongkonger Börse) und American Depositary Receipts. Es wird erwartet, dass die am STAR Board Market notierten A-Aktien nicht mehr als 5 % des Nettovermögens des Fonds ausmachen, auch wenn dieser Wert höher sein kann.
- Der Anlageprozess des Fonds basiert vornehmlich auf Fundamentalanalysen, der Anlageverwalter wird jedoch auch quantitative und technische Faktoren berücksichtigen. Der Anlageverwalter beurteilt den Konjunkturausblick für China und alle relevanten Märkte, einschließlich des erwarteten Wachstums, der Marktbewertungen und der Konjunkturtrends.
- Zur Erreichung des Anlageziels und zur Reduzierung des Risikos oder zur effizienteren Verwaltung des Fonds kann der Fonds Derivate einsetzen (wie Optionen, Futures, Forwards und Swaps).

Performance der Anteilklasse nach Abzug von Gebühren (% , netto) USD

	1M	3M	YTD	1J	3J	5J	10J	Seit Aufl.**
A (acc) USD Anteilklasse	-2,27	9,17	5,70	39,94	14,26	0,12	-	8,34
Benchmark*	-5,77	-2,56	-1,34	14,74	11,06	-4,62	-	3,46
Relativ	3,49	11,73	7,04	25,21	3,20	4,74	-	4,89

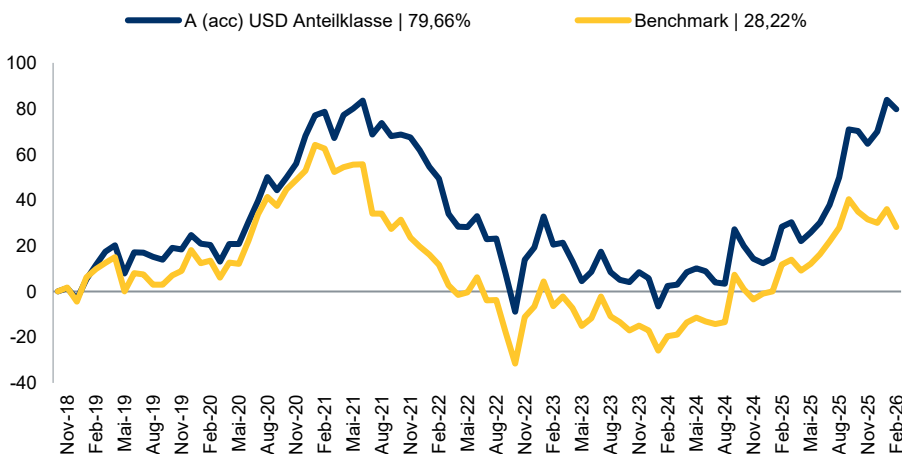
Kalenderjahr-Performance nach Abzug von Gebühren (% , netto) USD

	2025	2024	2023	2022	2021	2020	2019	2018	2017	2016
A (acc) USD Anteilklasse	51,32	6,23	-11,34	-26,27	-3,76	34,83	28,85	-	-	-
Benchmark*	31,17	19,42	-11,20	-21,93	-21,72	29,49	23,46	-	-	-

MSCI China-ND Total Return Net Index stellt die Benchmark für die Anteilklasse dar. Das Auflegungsdatum der Anteilklasse ist der 08. November 2018.

**Seit Aufl. – Seit Auflegung.

Kumulierte Performance nach Abzug von Gebühren USD seit Auflage



Risikohinweis

Den Empfängern dieses Dokuments wird dringend empfohlen eine angemessene unabhängige professionelle Beratung einzuholen und eigene Schlussfolgerungen hinsichtlich der Anlagevorteile und -risiken zu ziehen. RBC BlueBay-Fonds werden ausschließlich gemäß und unter Vorbehalt des Emissionsprospekts und der Zeichnungsunterlagen für die betreffenden Fonds angeboten. Das Basisinformationsblatt (Key Investor Information Document ("KIID")), die Basisinformationsblätter für verpackte Anlageprodukte für Kleinanleger und Versicherungsanlageprodukte (Packaged Retail and Insurance-based Investment Products - Key Information Documents (PRIIPs KID)) und der vollständige Verkaufsprospekt sind vor einer Anlageentscheidung sorgfältig zu lesen. Die Entgegennahme von Zeichnungen und die Ausgabe von Anteilen erfolgt nur auf der Grundlage des aktuellen KIID und des vollständigen Verkaufsprospekts.

Die Performance in der Vergangenheit lässt keine Rückschlüsse auf zukünftige Erträge zu und wird wie angegeben in verschiedenen Währungen berechnet. Die Renditen können aufgrund von Währungsschwankungen steigen oder fallen. *Die RBC Funds (Lux) - China Equity Fund wird aktiv verwaltet in Bezug auf den MSCI China-ND Total Return Net Index stellt die Benchmark für die Anteilklasse dar. für Performancevergleiche und Risikomanagement. Alle Renditen für Zeiträume von mehr als einem Jahr werden auf annualisierter Basis ausgewiesen.

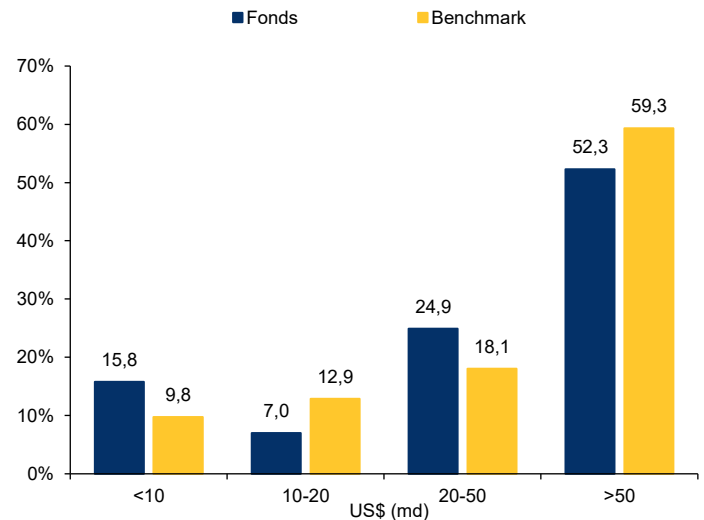
Dies ist eine Marketing-Mitteilung. Bitte lesen Sie den OGAW-Prospekt und das KIID, bevor Sie eine endgültige Anlageentscheidung treffen.

Quelle: RBC Global Asset Management, MSCI per Stand: 28. Februar 2026. Dieses Factsheet ist ohne den Haftungsausschluss auf der letzten Seite unvollständig.

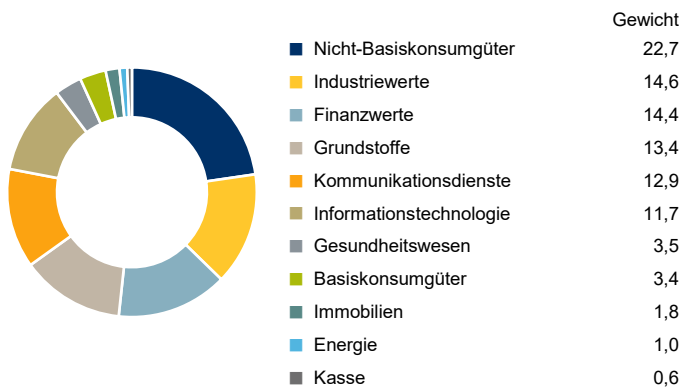
Top 10 Positionen (%)

Emittent	Fonds	Benchmark
Tencent	9,0	15,2
Alibaba	7,8	11,3
Ping An Insurance	6,0	2,3
China Life Insurance	3,9	1,1
Zijin Gold International	3,7	0,2
Contemporary Amperex Technology	3,5	0,7
Naspers	3,4	0,0
Guangdong Songfa Ceramics	3,4	0,0
CSPC	3,0	0,4
Muyuan Foods	2,7	0,1
Total	46,3	31,2

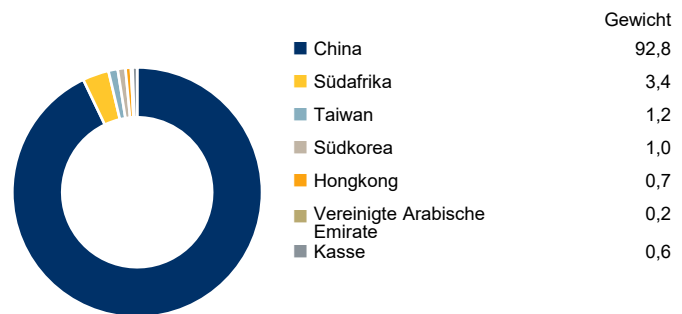
Verteilung der Marktkapitalisierung in der Fondswahrung (%)



Sektorallokation (%)



Landerstruktur (%)



Portfoliokennzahlen

	Fonds	Benchmark
Positionen (ohne Barmittel)	79	508
Portfolioumschlag (%)	152,6	-
Aktiver Anteil (%)	64,1	-

Risiken

ESG-/Nachhaltigkeitsfaktoren Risiko: Die Analyse von ESG-/Nachhaltigkeitsfaktoren durch RBC BlueBay kann sich auf Beitrage externer Anbieter stutzen. Solche Daten konnen ungenau, unvollstandig oder nicht verfugbar sein, und RBC BlueBay konnte die ESG-/Nachhaltigkeitsrisiken der gehaltenen Wertpapiere falsch bewerten.

Groaktionarsrisiko: Bei Anlegern, die einen groen Anteil der ausgegebenen und ausstehenden Aktien eines Teilfonds halten, konnen im Falle von Rucknahmen Transaktionskosten anfallen.

Internationales Investitionsrisiko: Investitionen auf internationaler Basis unterliegen Unwagbarkeiten, einschlielich anderungen in der Regierungspolitik, Besteuerung, Wechselkursschwankungen, Rechnungslegungs- und Finanzberichterstattungsstandards sowie Wertschwankungen aufgrund von Wahrungsdiskrepanzen.

Liquiditatsrisiko: In sehr volatilen Markten werden Wertpapiere moglicherweise nicht so schnell oder leicht verkauft, was sich auf die Erfullung von Rucknahmeanfragen bei Bedarf auswirken kann.

Marktrisiko: Der Marktwert der Anlagen eines Teilfonds schwankt in Abhangigkeit von der Entwicklung bestimmter Unternehmen, den allgemeinen Bedingungen an den Aktien- und Rentenmarkten sowie den wirtschaftlichen und finanziellen Bedingungen.

Risiko von Anlagen in China: Anlagen in Wertpapieren in der Volksrepublik China sind wahrscheinlich mit hoheren Risiken verbunden, da der chinesische Devisenmarkt durch geringere Handelsvolumina und eine geringere Liquiditat gekennzeichnet ist, die Regierung die chinesische Wirtschaft in erheblichem Mae kontrolliert und sich die Gesetze und Vorschriften weiterentwickeln.

Shanghai Hong Kong Stock Connect-Risiko: Anlagen, die uber Stock Connect getatigt werden, konnen hoheren Risikofaktoren unterliegen, um die Stock Connect Vorschriften einzuhalten, sowie Kontrahentenrisiken in Bezug auf ChinaClear.

Wahrungsabsicherungsrisiko: Die Absicherung von Wahrungsrisiken kann die Anleger vor einem Wertverlust der Referenzwahrung gegenuber der abgesicherten Anteilsklasse schutzen, sie kann aber auch Anleger davon abhalten, von einem Anstieg des Wertes dieser Wahrungen zu profitieren. Alle Kosten und Gewinne/Verluste von Absicherungsgeschaften werden von den betreffenden abgesicherten Anteilsklassen getragen.

Wahrungsrisiko: Die Teilfonds sind in Wertpapieren angelegt, die auf andere Wahrungen als die Referenzwahrung lauten. Infolgedessen wirken sich anderungen des Wertes der Referenzwahrung im Vergleich zu anderen Wahrungen auf den Wert von Wertpapieren in der Referenzwahrung aus, die auf eine andere Wahrung lauten.

Weitere Einzelheiten zu den Risiken, die fur den Fonds gelten, sind im Fondsprospekt zu finden.

Fondsinformation

Anlageverwalter	RBC Global Asset Management Inc.	Fondstyp	UCITS
Sub-Investment-Manager	RBC Global Asset Management (Asia) Limited	Fondsdomizil	Luxemburg
Verwaltungsgesellschaft	Candriam	SFDR	Artikel 8
Auflegungsdatum	08. November 2018	Basiswahrung	USD
Fondsvermogen (USD)	7,5 m	Benchmark	MSCI China-ND Total Return Net Index
Portfolio Manager	Siguo Chen; Mayur Nallamala		

Der Fonds erfullt die in Artikel 8 der Verordnung uber die Offenlegung von Informationen uber nachhaltige Finanzierungen genannten Bedingungen, da er okologische/soziale Merkmale durch verbindliche Anforderungen als Hauptmerkmal fordert. Alle Einzelheiten sind online verfugbar: <https://www.rbcbluebay.com/en-gb/institutional/what-we-do/equities-funds/sustainability-related-disclosures/> HINWEIS: Diese Artikelbezeichnung ist eine Selbsteinstufung von RBC Global Asset Management (UK) Limited und gilt ab 15. Juli 2022.

Informationen zu der Anteilklasse

Auflegungsdatum der Anteilklasse	08. November 2018
Jahrliche Verwaltungsgebuhr	1,75%
Gesamtkostenquote	2,04%
Ausgabeaufschlag (Max %)	5,00%
Rucknahmeabschlag (Max %)	0,00%
Performance-Gebuhr	N/A
Wahrung der Anteilklasse	USD
NAV	179,66

Die Gesamtkostenquote und alle mit ihr verbundenen laufenden Kosten werden dem Fonds im Laufe des Jahres entnommen. Die angegebenen Ausgabe- und Rucknahmegebuhren sind Hochstwerte. In manchen Fallen zahlen Sie moglicherweise weniger. Unter bestimmten Umstanden kann auch eine Umtauschgebuhr von bis zu 2,00% erhoben werden. Unter bestimmten Bedingungen werden dem Fonds erfolgsabhangige Gebuhren entnommen.

Fondskennungen

ISIN	LU1868742856
Bloomberg	RBCCHCA LX
WKN	A3DQMN

Kontaktinformationen

Marketing and Client Relations Department

Tel: +44(0)20 7389 3775

marketing@bluebay.com

www.rbcbluebay.com

Glossar der Fachbegriffe

Aktien: Investments in ein oder mehrere Unternehmen durch den Kauf von Aktien dieses Unternehmens auf dem Aktienmarkt. Die Anlagerenditen entstehen entweder in Form von Kapitalgewinnen/-verlusten (Kursveränderungen) und/oder Erträgen (Dividenden).

Aktive Abweichung: Die aktive Abweichung ist ein Maß für die Differenz in der Verteilung der Bestände eines Portfolios im Verhältnis zu den Beständen seiner Benchmark.

Anlageziel: Das im Verkaufsprospekt genannte Anlageziel des Fonds.

Anteilklasse: Jede Klasse investiert in ein identisches Portfolio von Wertpapieren und verfolgt dieselben Anlageziele und -strategien. Jede Klasse verfügt über einen unterschiedlichen Grad an Dienstleistungen für die Anteilsinhaber und/oder Vertriebsvereinbarungen mit unterschiedlichen Vergütungen und Kosten.

Artikel 6 (SFDR): Finanzprodukte, die nicht in die Kategorie „Artikel 8“ oder „Artikel 9“ fallen. Wenn bei solchen Produkten Nachhaltigkeitsrisiken als relevant für die Rendite des Produkts angesehen werden, schreibt die Verordnung eine transparente Einbeziehung von Nachhaltigkeitsrisiken vor. Werden solche Risiken als nicht relevant erachtet, müssen die Gründe gemäß der Verordnung erläutert werden. Diese Produkte unterliegen nicht den zusätzlichen Transparenzanforderungen für Artikel-8- oder Artikel-9-Produkte.

Artikel 8 (SFDR): Finanzprodukte, die nicht primär nachhaltige Investitionen anstreben, aber ökologische oder soziale Merkmale (oder eine Kombination dieser Merkmale) fördern, sofern die Unternehmen, in die diese Produkte investieren, gute Governance-Standards befolgen. Die Verordnung schreibt für diese Produkte eine höhere Transparenz in Bezug auf die Förderung von ökologischen und anderen Kriterien vor.

Artikel 9 (SFDR): Finanzprodukte, die nachhaltige Anlagen anstreben. Die Verordnung schreibt für diese Produkte eine höhere Transparenz in Bezug auf nachhaltige Anlagen vor.

Attribution: Die Ergebnisse der Sektoren-/Länderattribution werden über einen Zeitraum von zwölf Monaten berechnet. Ziel der Performance-Attribution ist es, die Portfolio-Performance im Vergleich zu einer Benchmark zu erläutern, die Quellen der Überrendite zu identifizieren und sie mit aktiven Entscheidungen des Portfoliomanagers in Verbindung zu bringen. Die Gewichtung der Fondssektoren/Länder in der Attributionstabelle basiert auf der durchschnittlichen Gewichtung im Berichtszeitraum. Barmittelbestände werden in der Attributionsanalyse nicht berücksichtigt, so dass sich die Wertpapierauswahl und die Sektoren-/Länderallokation möglicherweise nicht zur Gesamtportfoliorendite addieren, die anhand des Fonds-NAV berechnet wird.

Auflegungsdatum: Das Datum, an dem der Fonds oder die Anteilklasse für Anleger zum Erwerb freigegeben wurde.

Ausschüttung (dist): Anteilklasse können thesaurierend (acc) oder ausschüttend (dist) sein. Bei ausschüttenden Anteilen werden alle Erträge, die vom Fonds erwirtschaftet werden, an den Anleger ausgeschüttet.

Benchmark: Ein Index, der als Vergleich für die Gesamtperformance des Fonds herangezogen wird. Er wird von einer Drittpartei anhand einer definierten Methodik berechnet.

Festverzinsliche Wertpapiere: Finanzinstrumente, die von Staaten und Unternehmen zur Kapitalbeschaffung begeben werden und bei denen sich der Emittent verpflichtet, den Nennwert des Darlehens zu einem bestimmten Zeitpunkt zurückzahlen und in diesem Zeitraum regelmäßige Zinszahlungen (Kupons) zu leisten.

Fondsdomizil: Das Land, in dem der Fonds rechtskräftig eingetragen ist.

Fondstyp: Die Rechtsform des Fonds.

Fondsvolumen: Gesamtwert der Vermögenswerte des Fonds.

Gesamtkostenquote (TER): Die mit dem Management und dem Betrieb eines Investmentfonds verbundenen laufenden Kosten. Dazu zählen die jährliche Verwaltungsvergütung, die erfolgsabhängige Vergütung (falls zutreffend) sowie einige sonstige Kosten, nicht aber die Transaktionskosten des Fonds, wie z. B. die Handelsprovisionen.

Hedged: Eine Risikomanagementstrategie, die den Kauf oder Verkauf einer Anlage oder Währung beinhaltet, um das Verlustrisiko einer bestehenden Position potenziell zu reduzieren.

Jährliche Verwaltungsvergütung: Jährliche Vergütung, die der Fondsmanager für das Management des Fonds erhebt, angegeben als Prozentwert.

Länderallokation: Aufteilung des Fonds in Prozent des Gesamtwerts des Fonds, gruppiert nach Ländern.

Marktkapitalisierung: Gesamtwert der im Umlauf befindlichen Aktien eines Unternehmens, einschließlich der öffentlich gehandelten Aktien und der Aktien im Sperrfrist, die von Führungskräften und Personen im Unternehmen gehalten werden.

NAV: Der Nettowert der Vermögensgegenstände eines Investmentfonds abzüglich seiner Verbindlichkeiten, dividiert durch die Anzahl der im Umlauf befindlichen Anteile. Der Nettoinventarwert wird am Ende jedes Handelstages auf der Grundlage der Schlusskurse der im Portfolio enthaltenen Wertpapiere berechnet und als Wert "pro Anteil" ausgedrückt.

Portfolioumschlag: Der Portfolioumschlag ist ein Maß dafür, wie häufig Wertpapiere in einem Fonds von den Fondsmanagern innerhalb eines bestimmten Zeitraums entweder erworben oder veräußert werden. Dies wird als Prozentsatz des Portfolios gemessen.

Positionen Anzahl der vom Fonds gehaltenen Einzelbestände, ohne Liquiditätspositionen.

Renditebeitrag (Höchste / Niedrigste): Derjenige prozentuale Beitrag, den jede Position zur Fondsperformance (positiv oder negativ) im vorangegangenen Ein-Monats-Zeitraum geleistet hat.

Sektoraufteilung: Aufschlüsselung des Fonds in Prozent des gesamten Fondswertes nach Sektorallokation (GICS).

SFDR: Eine EU-Verordnung über die Offenlegung von Nachhaltigkeitsinformationen. Die Verordnung besteht aus Transparenzregeln für Finanzmarktteilnehmer und Finanzberater bezüglich der Integration von Nachhaltigkeitsrisiken und der Berücksichtigung negativer Nachhaltigkeitsauswirkungen in ihre Prozesse sowie für die Bereitstellung von Nachhaltigkeitsinformationen zu Finanzprodukten.

Thesaurierung (acc): Anteilklasse können thesaurierend (acc) oder ausschüttend (dist) sein. Bei thesaurierenden Anteilen werden alle Erträge des Fonds einbehalten, wodurch der Anteilswert steigt.

Umwelt, Soziales und Unternehmensführung (ESG): ESG bezeichnet eine Reihe von ökologischen, sozialen und Governance-Aspekten, die bei einer Anlage berücksichtigt werden können. Die Art und Weise, wie ESG-Kriterien berücksichtigt werden, ist bei jedem Fonds unterschiedlich. ESG-Integration bezeichnet die Einbeziehung wesentlicher ESG-Faktoren in Anlageentscheidungen mit dem Ziel, potenzielle Risiken und Chancen zu erkennen und langfristig höhere risikobereinigte Renditen zu erzielen. Hinweis: Für bestimmte Exposures und Wertpapiere berücksichtigen wir keine ESG-Risiken, unter anderem für bestimmte Währungsinstrumente oder Derivate. Weitere Informationen finden Sie um Fondsprospekt.

Vermögensallokation/Aufteilung: Aufteilung des Fonds in Prozent des Fondswertes nach Vermögenswerten.

Haftungsausschluss

Dieses Dokument ist eine Marketingmitteilung, die von den folgenden Geschäftseinheiten erstellt und herausgegeben werden kann: im Europäischen Wirtschaftsraum (EWR) von BlueBay Funds Management Company S.A. (BBFM S.A.), die von der Commission de Surveillance du Secteur Financier (CSSF) reguliert wird. In **Deutschland, Frankreich, Schweden, Italien, Spanien, und in den Niederlanden**, ist die BBFM S.A. mit einem Niederlassungspass gemäß der Richtlinie über Organismen für gemeinsame Anlagen in Wertpapieren (2009/65/EG) und der Richtlinie über die Verwalter alternativer Investmentfonds (2011/61/EU) tätig. Im **Vereinigten Königreich (UK)** durch RBC Global Asset Management (UK) Limited (RBC GAM UK), die von der britischen Financial Conduct Authority (FCA) zugelassen und reguliert wird, bei der US Securities and Exchange Commission (SEC) registriert und Mitglied der National Futures Association (NFA) ist, die von der US Commodity Futures Trading Commission (CFTC) zugelassen ist. In der **Schweiz** durch die BlueBay Asset Management AG, deren Vertreter und Zahlstelle die BNP Paribas Securities Services, Paris, succursale de Zurich, Selnaustrasse 16, 8002 Zürich, Schweiz ist. Erfüllungsort ist der Sitz des Vertreters. Für Klagen im Zusammenhang mit dem Angebot und/oder der Bewerbung von Anteilen in der Schweiz sind die Gerichte am Sitz des schweizerischen Vertreters oder am Sitz oder Wohnsitz des Anlegers zuständig. Der Prospekt, die wesentlichen Informationen für Anleger (Key Investor Information Documents – KIIDs), die wesentlichen Informationen für verpackte Anlageprodukte für Kleinanleger und Versicherungsprodukte (Packaged Retail and Insurance-based Investment Products – Key Information Documents – PRIIPS KIDs), soweit zutreffend, die als „zugelassener kanadischer Kunde“ gemäß der Definition in den geltenden Wertpapiergesetzen eingestuft werden. In den **Vereinigten Staaten** durch RBC Global Asset Management Inc., (einschließlich PH&N Institutional), die von den Wertpapieraufsichtsbehörden der jeweiligen Provinzen und Territorien, in denen sie registriert ist, beaufsichtigt wird. RBC GAM UK ist nicht nach den Wertpapiergesetzen registriert und beruft sich auf die Ausnahmeregelung für internationale Händler gemäß den geltenden Wertpapiergesetzen der Provinzen, die es RBC GAM UK gestattet, bestimmte Händlerdienstleistungen für in Kanada ansässige Personen zu erbringen, die als „zugelassener kanadischer Kunde“ gemäß der Definition in den geltenden Wertpapiergesetzen eingestuft werden. In den **Vereinigten Staaten** durch RBC Global Asset Management (U.S.) Inc. („RBC GAM-US“), einen bei der SEC registrierten Anlageberater. Die oben genannten Unternehmen werden in diesem Dokument gemeinsam als „RBC BlueBay“ bezeichnet. Die angegebenen Registrierungen und Mitgliedschaften dürfen nicht als Unterstützung oder Genehmigung von RBC BlueBay durch die jeweiligen Zulassungs- oder Registrierungsbehörden interpretiert werden. Nicht alle hierin beschriebenen Produkte, Dienstleistungen oder Anlagen sind in allen Ländern verfügbar, und einige sind aufgrund lokaler aufsichtsrechtlicher und rechtlicher Anforderungen nur eingeschränkt verfügbar.

Bevor Sie eine endgültige Anlageentscheidung treffen, lesen Sie bitte den Fondsprospekt, die wesentlichen Informationen für Anleger (Key Investor Information Documents – KIID) und die wesentlichen Informationen für verpackte Anlageprodukte für Kleinanleger und Versicherungsnehmer (Packaged Retail and Insurance-based Investment Products – Key Information Documents – PRIIPS KID), sofern verfügbar, bzw. andere relevante Fondsunterlagen, die auf unserer Website (www.rbcbluebay.com) abrufbar sind. Der Prospekt und das PRIIPS-KID sind in englischer Sprache und die KIIDs in mehreren Landessprachen erhältlich. Kein RBC BlueBay-Fonds wird angeboten, außer gemäß und vorbehaltlich des Emissionsprospekts und der Zeichnungsunterlagen für diesen Fonds (die „Angebotsunterlagen“). Bei Widersprüchen zwischen diesem Dokument und den Angebotsunterlagen für den RBC GAM UK-Fonds sind die Bestimmungen in den Angebotsunterlagen maßgebend.

Jeder Anleger, der Anteile an einem RBC BlueBay-Produkt zeichnen möchte, muss die mit einer solchen Anlage verbundenen Risiken tragen können und die Eignungsanforderungen des jeweiligen Produkts erfüllen. Dieses Dokument richtet sich ausschließlich an „professionelle Kunden“ und „geeignete Gegenparteien“ (im Sinne der Richtlinie über Märkte für Finanzinstrumente („MiFID“)) oder in den USA für „zugelassene Anleger“ (im Sinne des Securities Act von 1933) bzw. „qualifizierte Käufer“ (im Sinne des Investment Company Act von 1940) und darf von keiner anderen Kundenkategorie verwendet werden.

Die in diesem Dokument erwähnten Anlagen können im Wert schwanken, Anleger erhalten daher den investierten Betrag möglicherweise nicht zurück. Die Rendite kann aufgrund von Währungsschwankungen steigen oder fallen. Anlagen in Derivaten können mit einem hohen Verschuldungsgrad oder einer großen Hebelwirkung verbunden sein, so dass eine relativ geringe Kursbewegung des Basiswertes zu einer sehr viel größeren Kursbewegung des Instruments führt, wodurch die Preise volatil sind. Die Übertragung von Fondsanteilen unterliegt Beschränkungen. Die Instrumente, in die die Produkte investieren, können komplexe Steuerstrukturen aufweisen. Daher kann es zu Verzögerungen bei der Weitergabe wichtiger Steuerinformationen kommen. Die Fonds sind nicht verpflichtet, Anlegern in regelmäßigen Abständen Preis- oder Bewertungsinformationen zu den einzelnen Anlagen zur Verfügung zu stellen.

Sofern nicht anders angegeben, handelt es sich bei den Performance-Daten um ungeprüfte Daten abzüglich Verwaltungs-, Performance- und sonstigen Gebühren. Die Wertentwicklung in der Vergangenheit ist kein Indikator für zukünftige Ergebnisse.

Die dargestellten Indizes dienen lediglich dazu, die Wertentwicklung des RBC BlueBay-Fonds mit der von bestimmten, allgemein anerkannten Indizes vergleichen zu können. Die Volatilität der Indizes kann sich erheblich von der individuellen Wertentwicklung eines bestimmten Fonds oder dem Portfolio eines bestimmten Anlegers unterscheiden. Darüber hinaus können die Positionen der RBC BlueBay-Fonds erheblich von denen abweichen, aus denen sich die dargestellten Indizes zusammensetzen. Indizes werden nicht gemanagt, Anleger können nicht direkt in einen Index investieren.

Dieses Dokument wurde ausschließlich zu Informationszwecken erstellt und stellt weder ein Angebot noch eine Empfehlung zum Kauf oder Verkauf von Wertpapieren oder Anlageprodukten oder zur Umsetzung einer bestimmten Anlagestrategie in irgendeiner Rechtsordnung dar. Dieses Dokument darf nicht als Steuer- oder Rechtsberatung interpretiert werden.

Dieses Dokument kann die aktuellen Meinungen von RBC BlueBay enthalten und ist nicht als Empfehlung für ein bestimmtes Wertpapier, eine bestimmte Strategie oder ein bestimmtes Anlageprodukt gedacht und darf auch nicht als solche interpretiert werden. Soweit nicht anders angegeben, beziehen sich alle hierin enthaltenen Informationen und Meinungen auf das Datum dieses Dokuments. Alle hierin enthaltenen Informationen und Meinungen können ohne vorherige Ankündigung geändert werden.

Die in diesem Dokument enthaltenen Informationen wurden von RBC BlueBay und/oder den mit RBC BlueBay verbundenen Unternehmen aus als zuverlässig erachteten Quellen zusammengestellt. Es wird jedoch keine ausdrückliche oder stillschweigende Zusicherung oder Garantie für ihre Genauigkeit, Vollständigkeit oder Richtigkeit gegeben.

CANDRIAM WICHTIGE INFORMATIONENCANDRIAM WICHTIGE INFORMATIONENCandriam, eine Kommanditgesellschaft auf Aktien (société en commandite par actions), mit Sitz in SERENITY - Bloc B, 19-21 route d'Arlon, L-8009 Strassen (G.D. Luxemburg), wurde als luxemburgische Verwaltungsgesellschaft der in diesem Dokument enthaltenen Fonds bestellt. Diese Marketingmitteilung stellt weder ein Angebot zum Kauf oder Verkauf von Finanzinstrumenten dar, noch ist sie eine Anlageempfehlung. Die Verwaltungsgesellschaft kann nicht für direkte oder indirekte Schäden haftbar gemacht werden, die sich aus der Verwendung dieses Dokuments ergeben. Anlegerrechte und das Beschwerdeverfahren sind auf den Webseiten der Verwaltungsgesellschaft zum Thema Regulierung zu finden: <https://www.candriam.com/en/professional/legal-information/regulatory-information/> Gemäß geltenden Gesetzen und Verordnungen kann die Verwaltungsgesellschaft jederzeit beschließen, die für den Vertrieb eines bestimmten Fonds getroffenen Vereinbarungen zu beenden. Das Kapitalverlustrisiko trägt der Anleger.

Dieses Dokument darf ohne die Zustimmung von RBC BlueBay weder ganz noch teilweise vervielfältigt oder an andere Personen weitergegeben werden. Copyright 2026 © RBC BlueBay. RBC Global Asset Management (GAM) ist die Asset-Management-Sparte der Royal Bank of Canada (RBC), RBC Global Asset Management Inc. (RBC GAM Inc.), zu der RBC Global Asset Management (U.S.) Inc. (RBC GAM-US), RBC Global Asset Management (UK) Limited (RBC GAM – UK), RBC Global Asset Management (Asia) Limited gehören, die getrennte, aber miteinander verbundene Unternehmen sind.® / Eingetragene Marke(n) der Royal Bank of Canada und BlueBay Asset Management (Services) Ltd. Verwendung unter Lizenz. BlueBay Funds Management Company S.A., eingetragener Sitz 4, Boulevard Royal L-2449 Luxemburg, im luxemburgischen Handelsregister unter der Nummer B88445 eingetragen. RBC Global Asset Management (UK) Limited, eingetragener Sitz 100 Bishopsgate, London EC2N 4AA, eingetragen in England und Wales unter der Nummer 03647343. Alle Rechte vorbehalten.

