

AMUNDI FUNDS EMERGING MARKETS SHORT TERM BOND - A2 USD MTD

FACTSHEET

Marketing-
Anzeige

30/09/2025

MARKETING-ANZEIGEN ■

Anlageziel

Der Teilfonds ist ein Finanzprodukt, das gemäß Artikel 8 der Offenlegungsverordnung ESG-Kriterien fördert. Erbringung von Erträgen und darüber hinaus Steigerung des Werts Ihrer Anlage über die empfohlene Haltedauer. Der Teilfonds investiert hauptsächlich in Staats- und Unternehmensanleihen aus Schwellenländern, die auf US-Dollar oder andere Währungen von OECD-Mitgliedstaaten lauten. Die Unternehmensanleihen aus Schwellenländern werden von Unternehmen begeben, die in Schwellenländern gegründet wurden, ihren Hauptsitz dort haben oder dort einen wesentlichen Teil ihrer Geschäfte tätigen. Die durchschnittliche Zinsduration des Teilfonds beträgt üblicherweise nicht mehr als drei Jahre. Das gesamte Währungsrisiko in Schwellenländern darf höchstens 25 % des Vermögens des Teilfonds betragen. Der Teilfonds kann außerdem bis zu 25 % seines Vermögens in Anleihen mit Optionsscheinen, bis zu 10 % in CoCo-Bonds sowie bis zu 5 % in Aktien anlegen. Der Teilfonds kann bis zu 10 % des Nettovermögens in ABS und MBS anlegen.

Das Engagement des Teilfonds in notleidenden Wertpapieren ist auf 10 % seines Vermögens begrenzt.

Der Teilfonds setzt Derivate zur Reduzierung verschiedener Risiken, für eine effiziente Portfolioverwaltung und zum Zwecke von (Long- oder Short-) Engagements in verschiedenen Vermögenswerten, Märkten oder anderen Anlagemöglichkeiten (einschließlich Derivaten mit Schwerpunkt auf Schuldtiteln, Zinssätzen und Devisen) ein. **Referenzindex:** Der Teilfonds wird aktiv und nicht unter Bezugnahme auf eine Benchmark verwaltet und hat den Referenzindex nicht als Richtwert im Sinne der Offenlegungsverordnung festgelegt. **Managementverfahren:** Der Teilfonds lässt in seinen Anlageprozess Nachhaltigkeitsfaktoren einfließen, wie ausführlich im Abschnitt „Nachhaltiges Investieren“ im Prospekt dargelegt. Der Anlageverwalter verwendet eine Kombination aus Gesamtmarktanalyse und Analyse einzelner Anleiheemittenten, um diejenigen Anleihen zu identifizieren, die kreditwürdiger erscheinen als ihre Ratings vermuten lassen, und die Potenzial für attraktive Erträge bieten. Der Teilfonds ist bestrebt, für sein Portfolio einen ESG-Score zu erreichen, der höher ist als derjenige des Anlageuniversums.

Das Investmentteam

Das Investmentteam



Yerlan Syzdykov


Global Head of Emerging Markets



Paul Nash

Portfolio Manager, Emerging Markets
Corporate & High Yield Debt

Risiko- und Renditeprofil (Quelle: Fund Admin)



Der Risiko-Indikator beruht auf der Annahme, dass Sie das Produkt für 4 Jahre lang halten.

Der Gesamtrisikoindikator hilft Ihnen, das mit diesem Produkt verbundene Risiko im Vergleich zu anderen Produkten einzuschätzen. Er zeigt, wie hoch die Wahrscheinlichkeit ist, dass Sie bei diesem Produkt Geld verlieren, weil sich die Märkte in einer bestimmten Weise entwickeln oder wir nicht in der Lage sind, Sie auszubezahlen.

Wir haben dieses Produkt auf einer Skala von 1 bis 7 in die Risikoklasse 2 eingestuft, wobei 2 einer niedrigen Risikoklasse entspricht. Das Risiko potenzieller Verluste aus der künftigen Wertentwicklung wird als niedrig eingestuft. Bei ungünstigen Marktbedingungen ist es äußerst unwahrscheinlich, dass unsere Fähigkeit beeinträchtigt wird, Sie auszuzahlen. Zusätzliche Risiken: Das Marktliquiditätsrisiko könnte die Schwankungen der Wertentwicklung des Produkts verstärken. Dieses Produkt beinhaltet keinen Schutz vor künftigen Marktentwicklungen, sodass Sie das angelegte Kapital ganz oder teilweise verlieren könnten. Neben den im Risikoindikator einberechneten Risiken können sonstige Risiken die Wertentwicklung des Teilfonds beeinträchtigen. Weitere Informationen finden Sie im Prospekt des Amundi Funds.

Wesentliche Informationen (Quelle : Amundi)

Nettoinventarwert (NAV) : 44,73 (USD)

Datum des NAV : 30/09/2025

ISIN-Code : (D) LU1882462903

Bloomberg-Code : AEA2UMD LX

Fondsvolumen : 231,14 (Millionen USD)

Referenzwährung des Teilfonds : USD

Referenzwährung der Anteilsklasse : USD

Referenzindex : Nicht an einer Benchmark orientierter Fonds

Hauptmerkmale (Quelle: Amundi)

Rechtsform : OGAW

Gründungsdatum des Teilfonds : 14/06/2019

Auflagedatum der Anlageklasse : 14/06/2019

Voraussetzungen : -

Ertragsverwendung : Ausschüttend

Mindestanlagebetrag bei Erst-/Folgezeichnung :

1 Tausendstel-Anteil(e)/Akte(n) / 1 Tausendstel-Anteil(e)/Akte(n)

Ausgabeaufschlag (maximal) : 4,50%

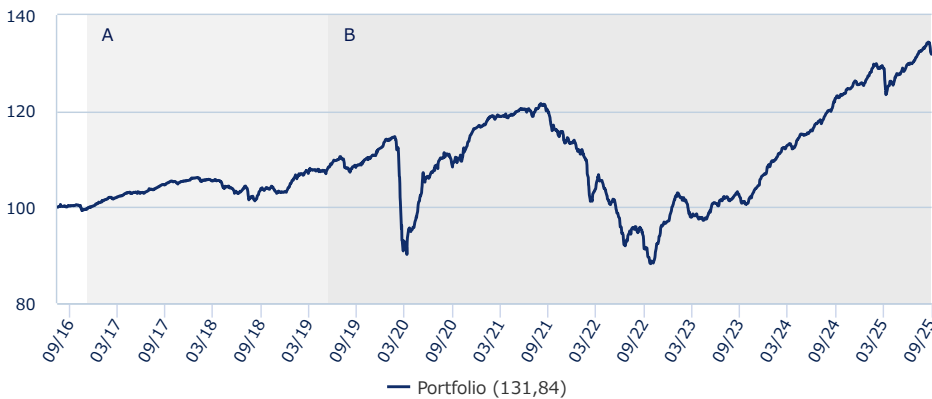
Verwaltungsgebühren und sonstige Verwaltungs- oder Betriebskosten : 1,55%

Rücknahmeabschlag (maximal) : 0,00%

Empfohlene Mindestanlagedauer : 4 Jahre

Erfolgsabhängige Gebühr : Nein

MARKETING-ANZEIGEN ■

Wertentwicklung (Quelle: Fondsadministrator) - Die frühere Wertentwicklung lässt nicht auf zukünftige Renditen schließen.**Performanceentwicklung (Basis: 100) * von 12/08/2016 bis 30/09/2025 (Quelle: Fund Admin)**

A : Der Teilfonds wurde aufgelegt, um den AMUNDI FUNDS II EMERGING MARKETS BOND SHORT-TERM aufzunehmen. Die Wertentwicklung basiert auf jener des aufgenommenen Teilfonds. Dieser verfolgte die gleiche Anlagepolitik, wurde von demselben Anlageverwaltungsteam verwaltet und wies eine Gebührenstruktur auf, bei der die laufenden Gesamtkosten um mehr als 5 % über denen des Teilfonds lagen.

B : Wertentwicklung des Teilfonds seit dem Zeitpunkt seiner Auflegung

Wertentwicklung (nach Abzug von Gebühren) * (Quelle: Fund Admin)

seit dem	seit dem	1 Monat	3 Monate	1 Jahr	3 Jahre	5 Jahre	10 Jahre	seit dem
	31/12/2024	29/08/2025	30/06/2025	30/09/2024	30/09/2022	30/09/2020	-	12/08/2016
Portfolio ohne Ausgabeaufschlag	4,94%	-0,99%	1,65%	7,44%	44,30%	20,64%	-	31,84%

Jährliche Wertentwicklung* (Quelle: Fund Admin)

	2024	2023	2022	2021	2020	2019	2018	2017	2016	2015
Portfolio ohne Ausgabeaufschlag	17,69%	9,88%	-14,34%	-2,79%	3,84%	8,84%	-2,29%	5,29%	-	-

* Quelle: Fondsadministrator. Der bei Kauf anfallende einmalige Ausgabeaufschlag in Höhe von bis zu 4,50% und andere ertragsmindernde Kosten wie individuelle Konto- und Depotgebühren sind in der Darstellung nicht berücksichtigt. Die angegebene Wertentwicklung deckt für jedes Kalenderjahr vollständige 12-Monats-Zeiträume ab. Der Wert der Anlagen kann in Abhängigkeit von der Marktentwicklung steigen oder fallen.

Gleitende(r) Indikator(en) (Quelle: Fund Admin)

	1 Jahr	3 Jahre	5 Jahre
Portfolio Volatilität	4,57%	5,03%	6,05%

* Die Volatilität ist ein statistischer Indikator, der die Schwankungen eines Vermögenswerts um seinen Mittelwert misst. Beispielsweise entspricht eine Marktschwankung von +/- 1,5% pro Tag einer Volatilität von 25% pro Jahr. Je höher die Volatilität, desto höher das Risiko.

Indikatoren (Quelle: Amundi)

	Portfolio
Renditen	9,36
Modifizierte Duration ¹	3,25
Durchschnittliches Rating ²	BB-
Anzahl der Positionen im Portfolio	218
Anzahl des Emittenten	126
Rendite zur Endfälligkeit	9,16%
Laufende Rendite	9,36%

¹ Die modifizierte Duration (in Punkten) zeigt die prozentuale Änderung des Preises bei einer Veränderung des Referenzzinssatzes um 1%.

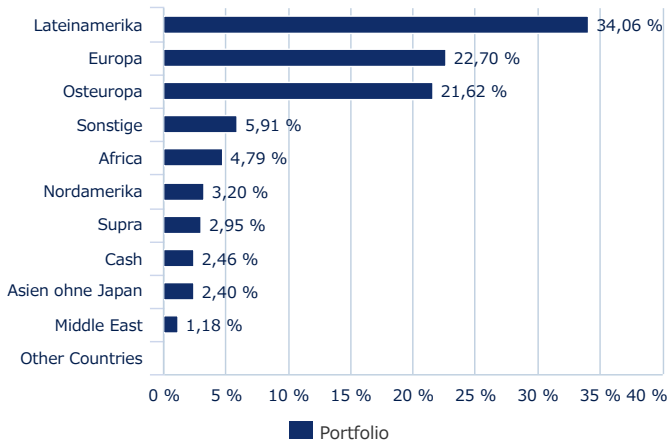
² Basierend auf Anleihen und CDS, jedoch ohne sonstige Derivate

Die größten Positionen (Quelle: Amundi)

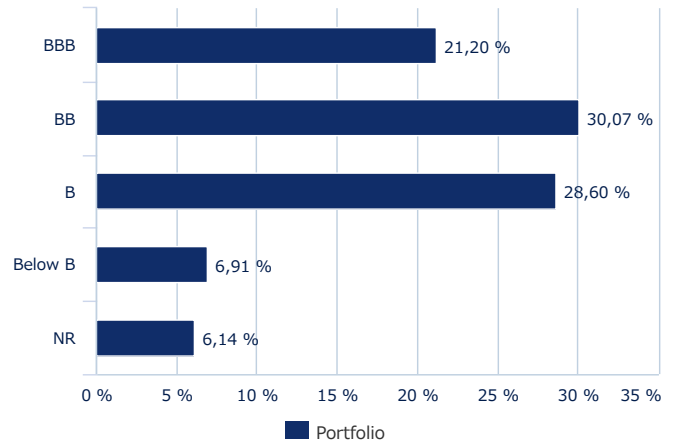
	PORTFOLIO
BOAD VAR 02/55 REGS	2,14%
GDZELE 9% 10/29 REGS	1,85%
CPIPIGR 6% 01/32 EMTN	1,78%
ROMANI 5.125% 09/31 REGS	1,77%
ROMANI 3.75% 02/34 REGS	1,77%
ARNDTN VAR PERP	1,64%
SASOL 5.5% 03/31	1,45%
ZOREN 11% 04/30 REGS	1,42%
AVIASG 9.75% 05/29 REGS	1,39%
TOTALP 11.125% 12/32 REGS	1,29%

Die aufgeführten Bestände sollten nicht als Empfehlung zum Kauf oder Verkauf eines bestimmten aufgeführten Wertpapiers verstanden werden.

Die oben aufgeführten Bestände schließen Repos aus

Portfoliozusammensetzung (Quelle: Amundi)**Geograf. Regionen (% des Vermögens, Quelle: Amundi) ***

* Die Summe entspricht nicht unbedingt 100%, um die tatsächliche Exposure des Portfolios zum Ausdruck zu bringen (Berücksichtigung von Derivaten und Cash).

Aufteilung nach Rating (% des Vermögens, Quelle: Amundi) *

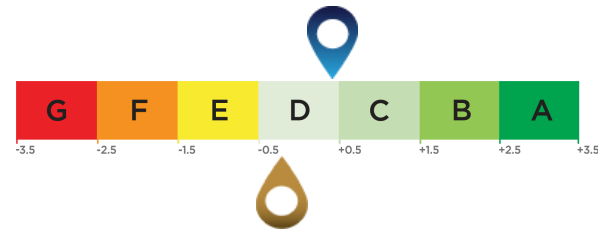
* CDS and TRS

Basierend auf Anleihen, TRS und CDS jedoch ohne sonstige Derivate. Median der drei Agenturen: Fitch, Moody's, Standard & Poor's.

MARKETING-ANZEIGEN ■

ESG Durchschnittsrating (Quelle : Amundi)

Rating für Umwelt, Soziales und Governance.

ESG-Anlageuniversum: 75% JP MORGAN CEMBI BROAD DIVERSIFIED HIGH YIELD + 25% JP MORGAN EMBI GLOBAL DIVERSIFIED 1-3 Y INDEX
Bewertung des Anlageportfolios: 0,41

Bewertung des ESG-Anlageuniversums¹: -0,23
ESG-Wörterbuch**ESG-Kriterien**

Es handelt sich um nicht-finanzielle Kriterien, die zur Bewertung der Praktiken von Unternehmen, Staaten oder Körperschaften in den Bereichen Umwelt, soziales Engagement und Unternehmensführung eingesetzt werden:

"E" für die Umwelt (Energie- und Gasverbrauch, Wasser- und Abfallwirtschaft usw.)

"S" für Soziales / Gesellschaft (Achtung der Menschenrechte, Gesundheit und Sicherheit am Arbeitsplatz usw.)

"G" für Governance (Unabhängigkeit des Verwaltungsrats, Achtung der Aktionärsrechte usw.)

ESG Rating

ESG-Rating des Emittenten : Jeder Emittent wird anhand von ESG-Kriterien bewertet und erhält einen quantitativen Score, der auf dem Branchendurchschnitt basiert. Aus dem Score wird ein Rating auf einer Skala von A bis G abgeleitet, wobei A dem besten und G dem schlechtesten Rating entspricht. Die Methodik von Amundi ermöglicht eine umfassende, standardisierte und systematische Analyse von Emittenten über alle Anlageregionen und Anlageklassen (Aktien, Anleihen, etc.) hinweg.

ESG-Rating des Anlageuniversums und des Portfolios: Das Portfolio und das Anlageuniversum erhalten einen ESG-Score und ein ESG-Rating (von A bis G). Der ESG-Score ist der gewichtete Durchschnitt der Scores der Emittenten, berechnet anhand ihrer relativen Gewichtung im Anlageuniversum bzw. im Portfolio, unter Ausschluss von liquiden Mitteln und Emittenten ohne Rating.

ESG-Mainstreaming bei Amundi

Amundi-Portfolios, die standardmäßig ESG-Kriterien berücksichtigen, halten nicht nur die Richtlinie für verantwortungsbewusstes Investieren⁴ von Amundi ein. Sie haben darüber hinaus ein ESG-Performanceziel, das vorsieht, für die Portfolios eine höhere ESG-Bewertung als für das entsprechende Anlageuniversum zu erzielen.

ESG-Abdeckung (Quelle: Amundi) *

	Portfolio	ESG-Anlageuniversum
Prozentualer Anteil des Portfolios mit ESG-Rating ²	85,49%	89,90%
Prozentualer Anteil der von einem ESG-Rating profitieren kann ³	96,04%	99,80%

* Wertpapiere, die nach ESG-Kriterien bewertet werden können. Die Gesamtsumme kann von 100% abweichen, um die tatsächliche Ausrichtung des Portfolios widerzuspiegeln (einschließlich Bargeld).

¹ Die Bezugsgröße für das Anlageuniversum ist entweder als Referenzindikator des Fonds definiert oder als Index, der das ESG-bezogene verfügbare Anlageuniversum repräsentiert.

² Prozentualer Anteil der Wertpapiere mit Amundi ESG-Rating am Gesamtportfolio (als Gewichtung angegeben)

³ Prozentualer Anteil der Wertpapiere, für die eine ESG-Bewertungsmethode angewendet wird, am Gesamtportfolio (als Gewichtung angegeben)

⁴ Das aktualisierte Dokument steht unter <https://www.amundi.com/int/ESG> zur Verfügung.

WELTKUGELN

Das Nachhaltigkeitsniveau ist eine von Morningstar entwickelte Bewertungskennzahl, um das Verantwortungsbewusstsein eines Fonds unabhängig, basierend auf den Werten im Portfolio zu messen. Die Bewertung reicht von sehr niedrig (1 Weltkugel) bis sehr hoch (5 Weltkugeln).

Quelle: Morningstar © Die Nachhaltigkeitsbewertung berechnet und zwar basierend auf den von Sustainalytics bereitgestellten ESG-Risikoanalysen für die Unternehmen, die in die Berechnung der Nachhaltigkeitsbewertung von Morningstar einfließen. © 2025 Morningstar. Alle Rechte vorbehalten. Die Informationen in diesem Dokument: (1) sind Eigentum von Morningstar und/oder seiner Inhaltsanbieter; (2) dürfen weder vervielfältigt noch weitergegeben werden und (3) die Richtigkeit, Vollständigkeit und Aktualität dieser Informationen wird nicht garantiert. Weder Morningstar noch seine Inhaltsanbieter übernehmen Verantwortung für Schäden oder Verluste, die aus der Verwendung dieser Informationen entstehen. Die Wertentwicklung in der Vergangenheit ist keine Garantie für zukünftige Ergebnisse. Weitere Informationen über das Rating von Morningstar finden Sie auf der Website des Unternehmens unter www.morningstar.com.