

AMUNDI FUNDS PIONEER FLEXIBLE OPPORTUNITIES - A EUR

FACTSHEET

Marketing-
Anzeige

30/06/2022

AKTIEN ■

Wesentliche Informationen (Quelle : Amundi)

Nettoinventarwert (NAV) : **87,87 (EUR)**
 Datum des NAV : **30/06/2022**
 Fondsvolumen : **60,92 (Millionen EUR)**
 ISIN-Code : **LU1883340322**
 Referenzindex :
Nicht an einer Benchmark orientierter Fonds
 Morningstar-Rating © : **2**
 Morningstar-Kategorie © : **USD FLEXIBLE ALLOCATION**
 Datum des Ratings : **31/05/2022**

Anlageziel

Erzielung einer Wertsteigerung Ihrer Anlage und Erträge über die empfohlene Haltedauer. Der Teilfonds investiert hauptsächlich in eine breite Palette von Wertpapieren aus aller Welt, einschließlich Schwellenländern. Die Mischung von Wertpapieren kann Aktien, Staats- und Unternehmensanleihen, Geldmarktpapiere und Anlagen umfassen, deren Werte an die Rohstoffpreise gekoppelt sind, sowie 20 % Asset Backed Securities und hypothekenbezogene Wertpapiere.

Der Teilfonds setzt Derivate zur Reduzierung verschiedener Risiken, für eine effiziente Portfolioverwaltung und zum Zwecke von (Long- oder Short-) Engagements in verschiedenen Vermögenswerten, Märkten oder anderen Anlagemöglichkeiten (einschließlich Derivaten mit Schwerpunkt auf Aktien) ein. Der Teilfonds kann Derivate einsetzen, um ein Kreditengagement von bis zu 20 % seines Vermögens zu erwerben.

Referenzindex: Der Teilfonds wird aktiv verwaltet. Der Teilfonds kann nachgängig einen Referenzindex als Indikator für die Beurteilung der Wertentwicklung des Teilfonds und in Bezug auf die von den entsprechenden Anteilsklassen verwendete Benchmark für die an die Wertentwicklung des Fonds gebundenen Gebühren zur Berechnung dieser Gebühren verwenden. Es gibt keine Einschränkungen der Portfoliokonstruktion in Bezug auf den Referenzindex.

Managementverfahren: Der Anlageverwalter ermittelt anhand einer eigenen globalen Wirtschaftsanalyse nach dem Top-Down-Ansatz die attraktivsten Anlageformen und geografischen Regionen. Der Anlageansatz berücksichtigt das Wirtschaftswachstum, die Inflationsdynamik sowie die Finanzpolitik und Geldpolitik auf globaler Ebene auf der Grundlage umfangreicher quantitativer und qualitativer makroökonomischer Analysen.

Wertentwicklung (Quelle: Fondsadministrator) - Die frühere Wertentwicklung lässt nicht auf zukünftige Renditen schließen.

Performanceentwicklung (Basis: 100) * von 30/06/2017 bis 30/06/2022 (Quelle: Fund Admin)



Wertentwicklung (nach Abzug von Gebühren) * (Quelle: Fund Admin)

seit dem	seit dem	1 Monat	3 Monate	1 Jahr	3 Jahre	5 Jahre	seit dem
	31/12/2021	31/05/2022	31/03/2022	30/06/2021	28/06/2019	30/06/2017	16/11/2011
Portfolio ohne Ausgabeaufschlag	-11,15%	-5,20%	-8,66%	-7,67%	6,08%	12,02%	75,74%

Jährliche Wertentwicklung* (Quelle: Fund Admin)

	2021	2020	2019	2018	2017	2016	2015	2014	2013	2012
Portfolio ohne Ausgabeaufschlag	18,30%	-3,33%	16,14%	-9,52%	6,21%	5,67%	9,78%	10,40%	5,86%	10,67%

* Quelle: Fondsadministrator. Der bei Kauf anfallende einmalige Ausgabeaufschlag in Höhe von bis zu 4,50% und andere ertragsmindernde Kosten wie individuelle Konto- und Depotgebühren sind in der Darstellung nicht berücksichtigt. Die angegebene Wertentwicklung deckt für jedes Kalenderjahr vollständige 12-Monats-Zeiträume ab. Der Wert der Anlagen kann in Abhängigkeit von der Marktentwicklung steigen oder fallen.

Risiko- und Renditeprofil (SRRI) (Quelle: Fund Admin)



◀ Niedrige Risiken, potenziell niedrigere Erträge

▶ Hohe Risiken, potenziell höhere Erträge

Das SRRI entspricht dem in den wesentlichen Anlegerinformationen (KIID) angeführten Risiko- und Renditeprofil. Die niedrigste Kategorie kann nicht mit einer „risikofreien Anlage“ gleichgesetzt werden. Sie ist nicht garantiert und kann sich im Laufe der Zeit verändern.

Für das Risikoniveau dieses Teilfonds sind in erster Linie die lang- und kurzfristigen Anlagepositionen auf dem Kapitalmarkt und dem Markt für festverzinsliche Wertpapiere innerhalb des vorgegebenen Rahmens maßgebend.

Zusätzliche Risiken

Wichtige, für den Fonds wesentliche Risiken, die vom Indikator nicht angemessen wiedergegeben werden:

- **Kreditrisiko:** das Risiko, das sich aus der plötzlichen Herabstufung der Bonität des Emittenten oder dessen Insolvenz ergibt.
- **Liquiditätsrisiko:** das Risiko, dass im Falle eines niedrigen Handelsvolumens am Kapitalmarkt jegliche Käufe und Verkäufe an diesen Märkten zu größeren Abweichungen/Schwankungen führen können, die sich auf Ihr Portfolio auswirken könnten.
- **Ausfallrisiko:** das Risiko, dass die Gegenpartei, d. h. ein Marktteilnehmer, seine vertraglichen Verpflichtungen gegenüber Ihrem Portfolio nicht erfüllt.
- **Operationelle Risiken:** Ausfall- oder Fehlerrisiko hinsichtlich der verschiedenen Akteure, die an der Verwaltung und Bewertung Ihres Portfolios beteiligt sind.
- **Schwellenmarktrisiko:** Einige der Länder, in denen angelegt wird, sind unter Umständen mit größeren politischen, rechtlichen, wirtschaftlichen und Liquiditätsproblemen behaftet, als es bei Anlagen in weiter entwickelten Ländern der Fall ist.


Der Einsatz von komplexen Produkten wie Derivaten kann zu stärkeren Kursschwankungen in Ihrem Portfolio führen. Das Eintreten eines dieser Risiken kann sich nachteilig auf den Nettoinventarwert Ihres Portfolios auswirken.

©2022 Morningstar. Alle Rechte vorbehalten. Die hierin enthaltenen Informationen: (1) sind Eigentum von Morningstar und/oder seiner Content-Provider; (2) dürfen weder reproduziert noch weiterverteilt werden; (3) verstehen sich unter Ausschluss jeglicher Garantien für Richtigkeit, Vollständigkeit oder Aktualität. Weder Morningstar noch seine Content-Provider sind im Falle von Schäden oder Verlusten in Zusammenhang mit der Nutzung dieser Informationen haftbar. Die Wertentwicklungen in der Vergangenheit stellen keine Gewähr für zukünftige Ergebnisse dar. Nähere Angaben zum Morningstar-Rating :


AKTIEN



Kenneth J. Taubes
Head of Investment Management US



Michele Garau
Senior Portfolio Manager



Howard Weiss
Investmentfondsverwalter

Analyse der Renditen (Quelle: Fund Admin)

Maximaler Rückgang	-28,47%
Wiederaufholungsperiode (in Tagen)	389
Schlechtester Monat	03/2020
Schlechtester Monat	-12,77%
Bester Monat	11/2020
Bester Monat	9,83%

Gleitende(r) Indikator(en) (Quelle: Fund Admin)

	1 Jahr	3 Jahre	5 Jahre
Portfolio Volatilität	10,44%	13,98%	12,61%
Sharpe Ratio	-0,66	0,18	0,22

Die Volatilität ist ein statistischer Indikator, der die Schwankungen eines Vermögenswerts um seinen Mittelwert misst. Beispielsweise entspricht eine Marktschwankung von +/- 1,5% pro Tag einer Volatilität von 25% pro Jahr.

Portfoliozusammensetzung (Quelle: Amundi)

Indikatoren (Quelle: Amundi)

	Portfolio
Modifizierte Duration	0,61
Anzahl der Positionen im Portfolio	170

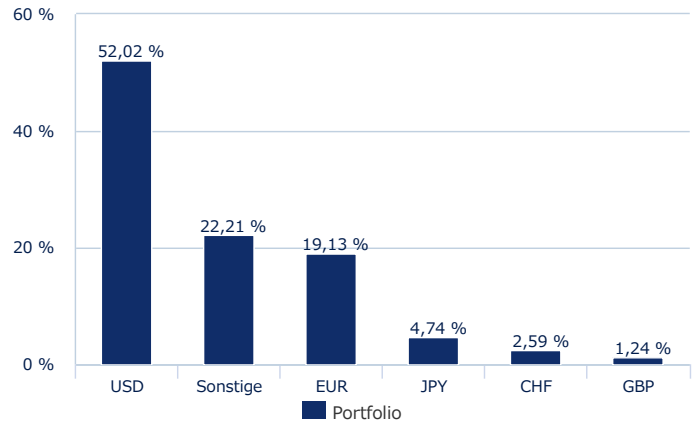
Die modifizierte Duration (in Punkten) zeigt die prozentuale Änderung des Preises bei einer Veränderung des Referenzzinssatzes um 1%.

Top 10 Positionen (Quelle: Amundi)

	Portfolio *
OSSIAM SHILLER BARC CAPE USD	5,32%
SAGB 8.25% 3/32	3,74%
BRAZIL 10% 01/31 NTN	3,52%
INDOGB 8.375% 9/26-FR56	2,68%
ASR NEDERLAND NV	1,78%
UNITEDHEALTH GRP INC	1,74%
FIRTS TRUST EUROZONE ALPHADEX UCIT	1,60%
TOKIO MARINE HOLDING	1,59%
ARCHER DANIELS	1,56%
CHINA RES LAND LTD	1,51%

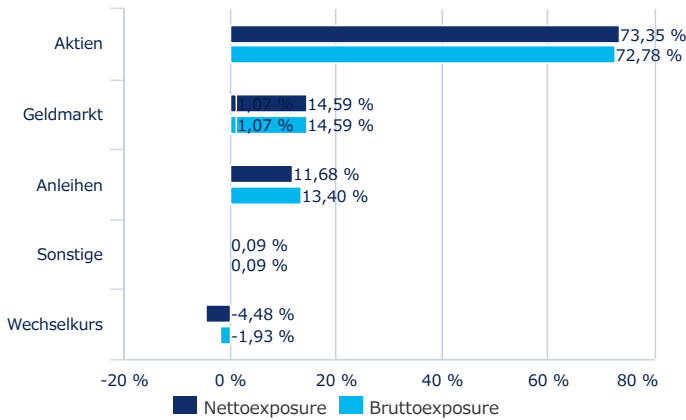
* Die größten Positionen im Portfolio werden ohne Geldmarktinstrumente ausgewiesen
Die aufgeführten Bestände sollten nicht als Empfehlung zum Kauf oder Verkauf eines bestimmten aufgeführten Wertpapiers verstanden werden.

Währungsallokation (Quelle: Amundi)



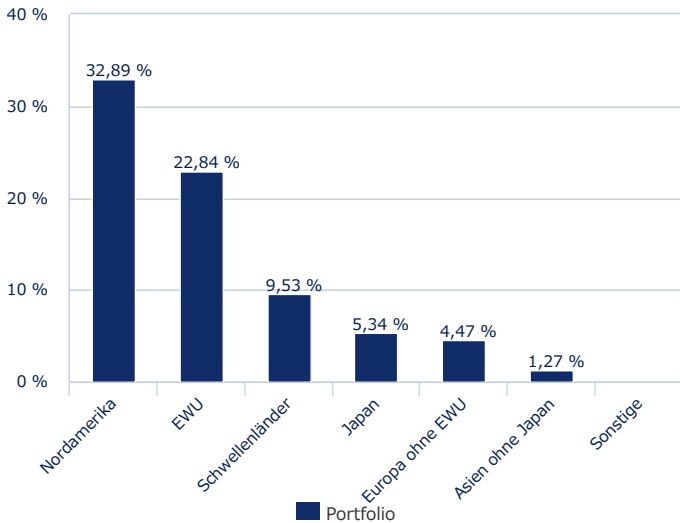
AKTIEN

Allokation der Vermögenswerte (Quelle : Amundi)

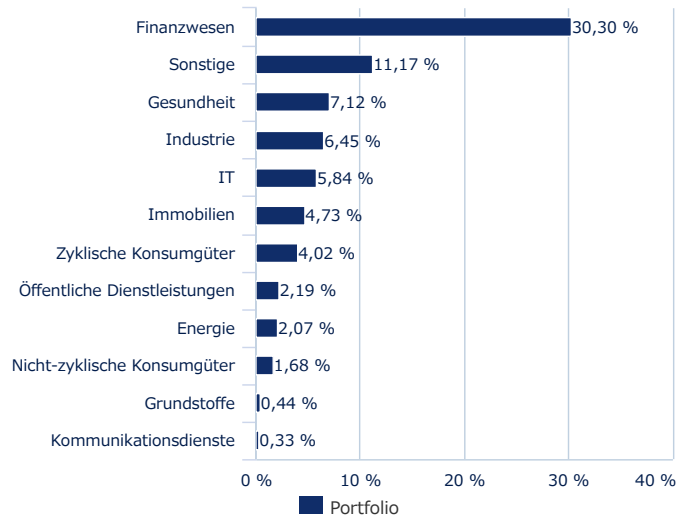


Portfoliozusammensetzung - Aktienanteil (Quelle: Amundi)

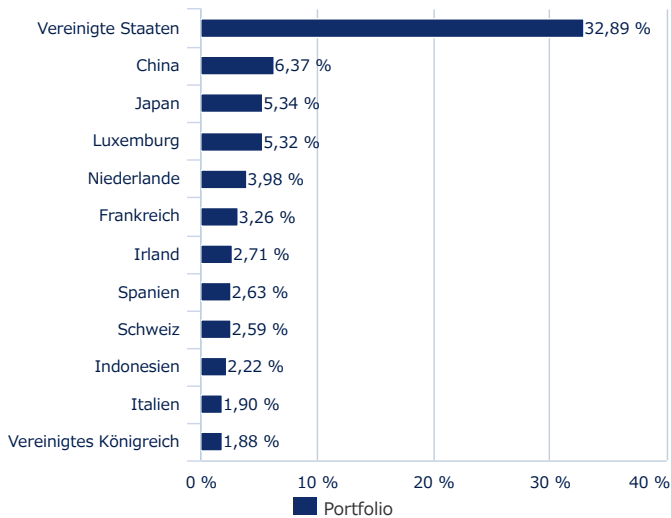
Fondsstruktur nach Ländern/Regionen (Quelle: Amundi)



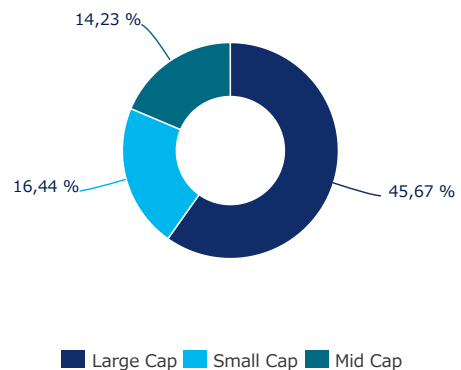
Aufteilung nach Sektoren (Quelle: Amundi)



Aufteilung nach Ländern (Quelle: Amundi)



Aufteilung nach Börsenkapitalisierung (Quelle: Amundi)



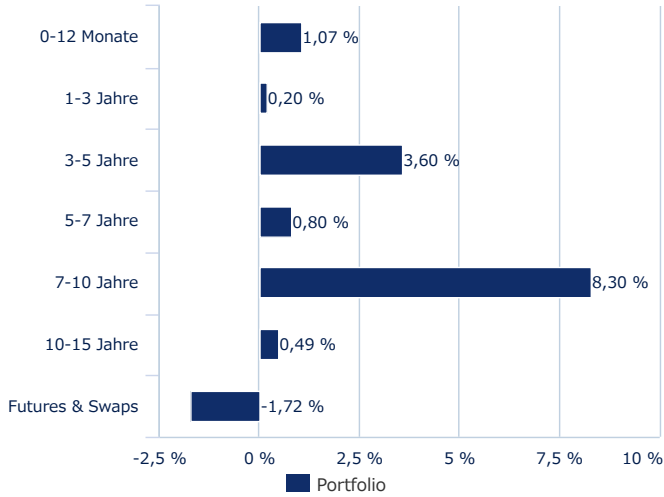
Small Cap <= 2 Milliarden Euros
Mid Cap zwischen 2 Milliarden und 7 Milliarden Euros
Large Cap > 7 Milliarden Euro
 Menge in der Referenzwährung der Klasse

AKTIEN ■

Portfoliozusammensetzung - Anleihenanteil (Quelle: Amundi)

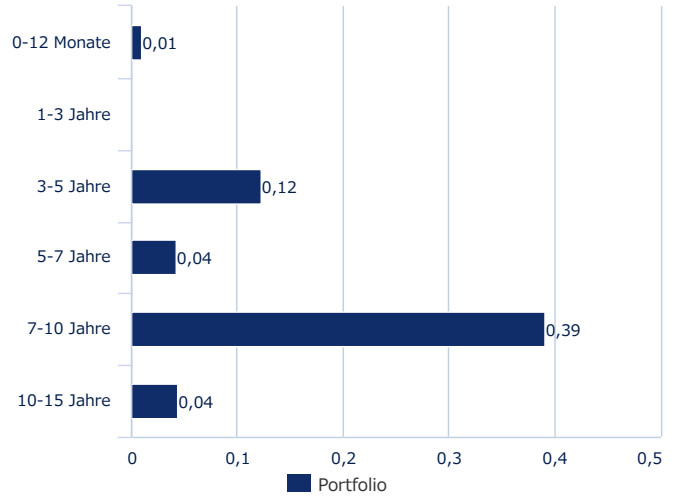
Aufteilung des Portfolios nach Laufzeiten (Quelle: Amundi)

% des Vermögen



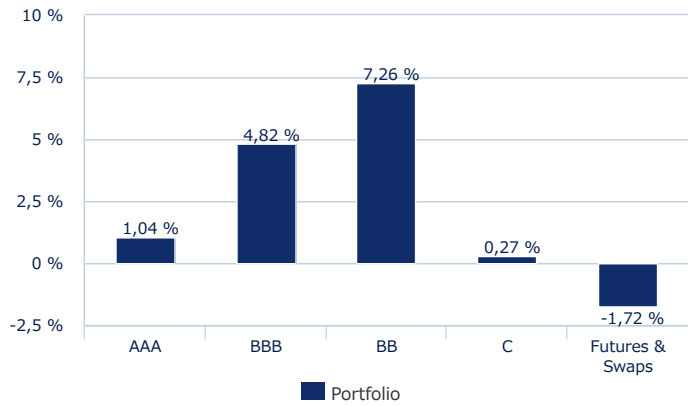
Aufteilung des Portfolios nach Laufzeiten (Quelle: Amundi)

In Punkten der modifizierten Duration



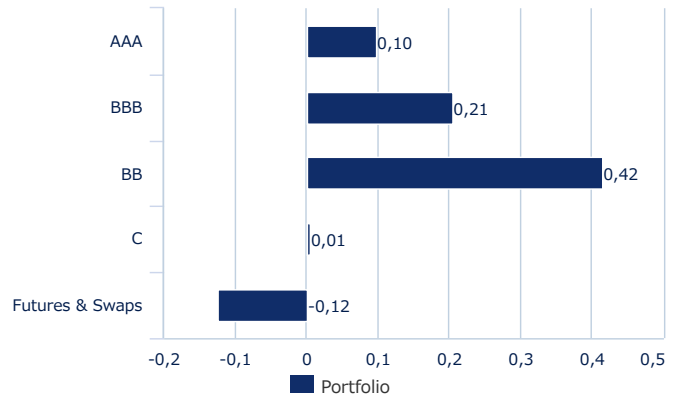
Aufteilung nach Rating (Quelle: Amundi)

% des Vermögen



Aufteilung nach Rating (Quelle: Amundi)

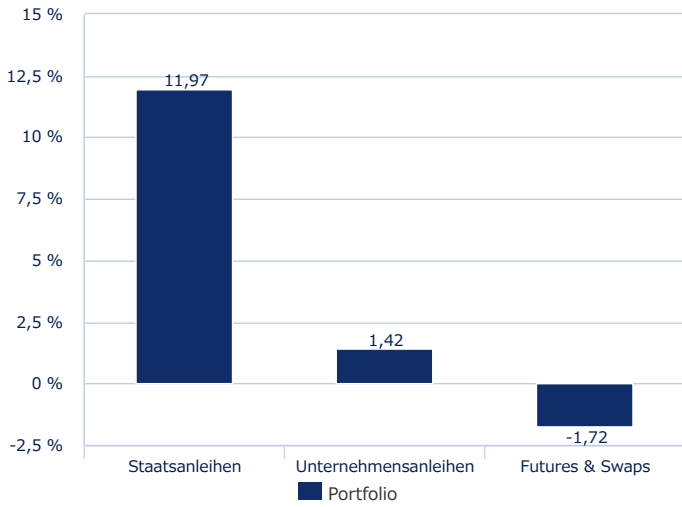
In Punkten der modifizierten Duration



AKTIEN

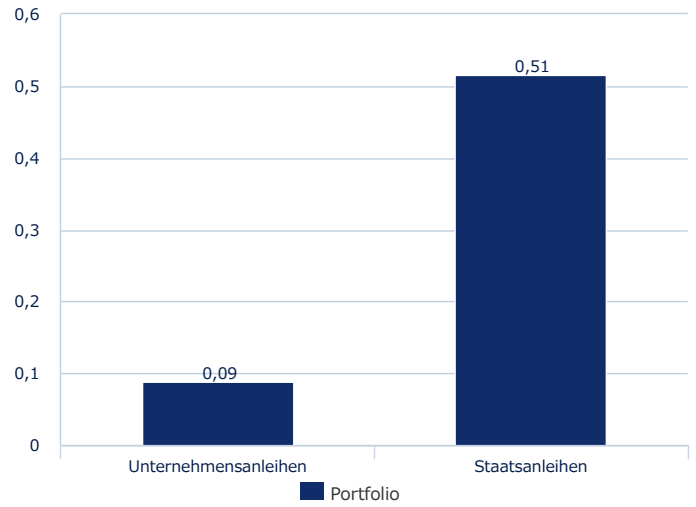
Aufteilung nach Emittententypen (Quelle: Amundi)

% des Vermögen



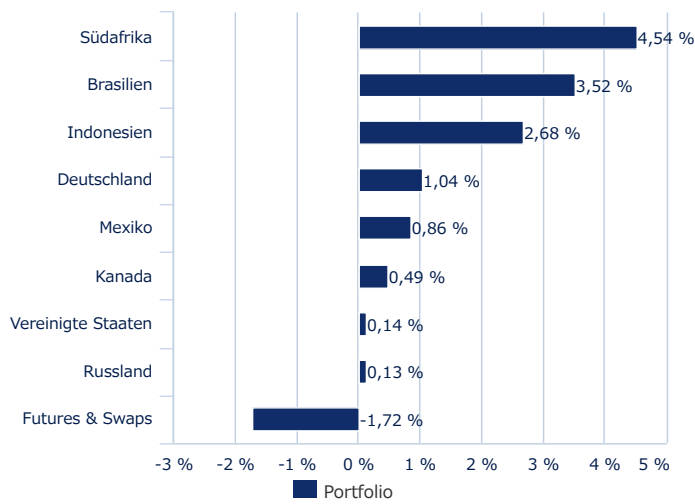
Aufteilung nach Emittententypen (Quelle: Amundi)

In Punkten der modifizierten Duration



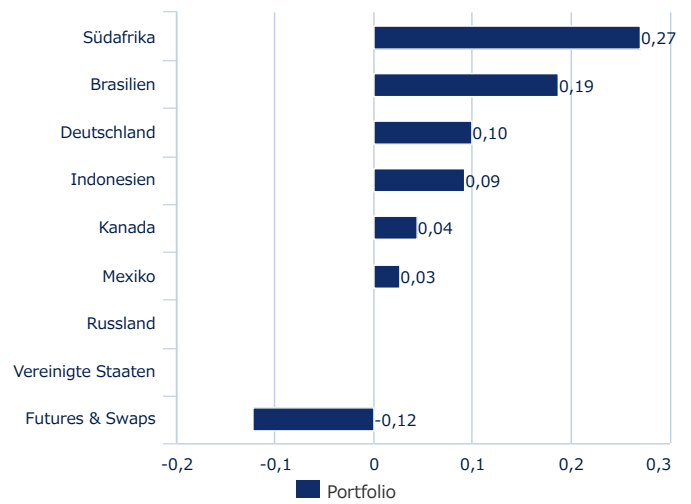
Aufteilung nach Ländern (Quelle: Amundi)

% des Vermögen



Aufteilung nach Ländern (Quelle: Amundi)

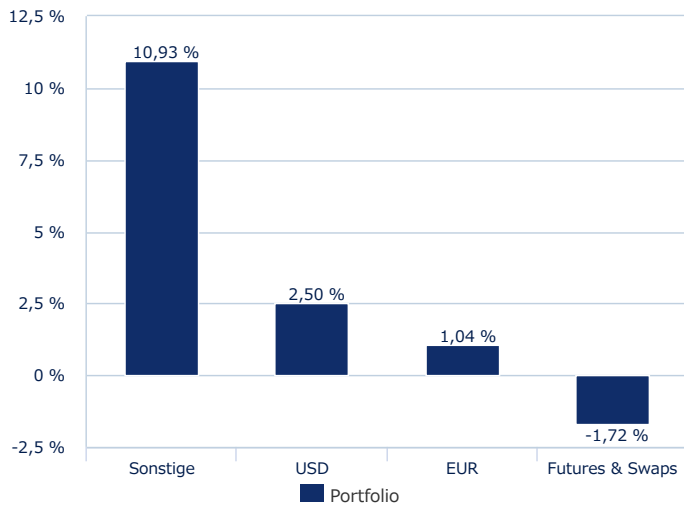
In Punkten der modifizierten Duration



AKTIEN ■

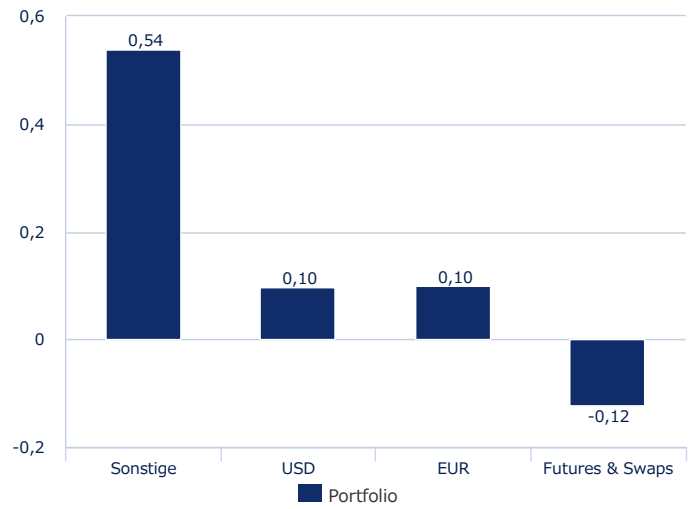
Währungsallokation (Quelle: Amundi)

% des Vermögen



Währungsallokation (Quelle: Amundi)

In Punkten der modifizierten Duration



AKTIEN ■

Hauptmerkmale (Quelle: Amundi)

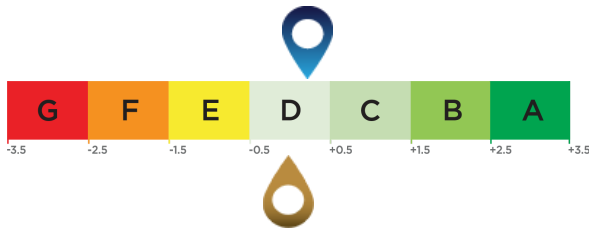
Rechtsform	OGAW
Anwendbares Recht	nach luxemburgischem Recht
Verwaltungsgesellschaft	Amundi Luxembourg SA
Externes Fondsmanagement	Amundi Asset Management US, Inc.
Depotbank	CACEIS Bank, Luxembourg Branch
Auflegedatum der Anlageklasse	07/06/2019
Referenzwährung der Anteilsklasse	EUR
Ertragsverwendung	Thesaurierend
ISIN-Code	LU1883340322
Bloomberg-Code	APFOAEC LX
Mindestanlagebetrag bei Erst-/Folgezeichnung	1 Tausendstel-Anteil(e)/Akte(n) / 1 Tausendstel-Anteil(e)/Akte(n)
Häufigkeit der Berechnung des Nettoinventarwerts	Täglich
Uhrzeit für den Handelsschluss	Anträge pro Tag T vor 14:00
Ausgabeaufschlag (maximal)	4,50%
Erfolgsabhängige Gebühr	Ja
Performancevergütung (% pro Jahr)	20,00%
Rücknahmeabschlag (maximal)	0,00%
Laufende Kosten	1,75% (erhoben) - 30/06/2021
Empfohlene Mindestanlagedauer	5 Jahre
Übersicht zur Entwicklung des Referenzindex	16/11/2011: Nicht an einer Benchmark orientierter Fonds
OGAW konform	OGAW
Zu aktueller/unbekanntem kurs	Zu unbekanntem kurs
Wertstellungstag Kauf	T+3
Wertstellungstag Subskription	T+3
Besonderheit	Nein

AKTIEN ■

ESG Durchschnittsrating (Quelle : Amundi)

Rating für Umwelt, Soziales und Governance.

ESG-Anlageuniversum: 100% INDEX AMUNDI ESG RATING D



Bewertung des Anlageportfolios: 0,25

Bewertung des ESG-Anlageuniversums¹: 0,00

ESG-Abdeckung (Quelle: Amundi)

	Portfolio	ESG-Anlageuniversum
Prozentualer Anteil des Portfolios mit ESG-Rating ²	79,23%	100,00%
Prozentualer Anteil der von einem ESG-Rating profitieren kann ³	80,91%	100,00%

ESG-Wörterbuch

ESG-Kriterien

Es handelt sich um nicht-finanzielle Kriterien, die zur Bewertung der Praktiken von Unternehmen, Staaten oder Körperschaften in den Bereichen Umwelt, soziales Engagement und Unternehmensführung eingesetzt werden:

- "E" für die Umwelt (Energie- und Gasverbrauch, Wasser- und Abfallwirtschaft usw.)
- "S" für Soziales / Gesellschaft (Achtung der Menschenrechte, Gesundheit und Sicherheit am Arbeitsplatz usw.)
- "G" für Governance (Unabhängigkeit des Verwaltungsrats, Achtung der Aktionärsrechte usw.)

ESG Rating

ESG-Rating des Emittenten: Jeder Emittent wird anhand von ESG-Kriterien bewertet und erhält einen quantitativen Score, der auf dem Branchendurchschnitt basiert. Aus dem Score wird ein Rating auf einer Skala von A bis G abgeleitet, wobei A dem besten und G dem schlechtesten Rating entspricht. Die Methodik von Amundi ermöglicht eine umfassende, standardisierte und systematische Analyse von Emittenten über alle Anlageregionen und Anlageklassen (Aktien, Anleihen, etc.) hinweg.

ESG-Rating des Anlageuniversums und des Portfolios: Das Portfolio und das Anlageuniversum erhalten einen ESG-Score und ein ESG-Rating (von A bis G). Der ESG-Score ist der gewichtete Durchschnitt der Scores der Emittenten, berechnet anhand ihrer relativen Gewichtung im Anlageuniversum bzw. im Portfolio, unter Ausschluss von liquiden Mitteln und Emittenten ohne Rating.

ESG-Mainstreaming bei Amundi

Amundi-Portfolios, die standardmäßig ESG-Kriterien berücksichtigen, halten nicht nur die Richtlinie für verantwortungsbewusstes Investieren⁴ von Amundi ein. Sie haben darüber hinaus ein ESG-Performanceziel, das vorsieht, für die Portfolios eine höhere ESG-Bewertung als für das entsprechende Anlageuniversum zu erzielen.

¹ Die Bezugsgröße für das Anlageuniversum ist entweder als Referenzindikator des Fonds definiert oder als Index, der das ESG-bezogene verfügbare Anlageuniversum repräsentiert.

² Prozentualer Anteil der Wertpapiere mit Amundi ESG-Rating am Gesamtportfolio (als Gewichtung angegeben)

³ Prozentualer Anteil der Wertpapiere, für die eine ESG-Bewertungsmethode angewendet wird, am Gesamtportfolio (als Gewichtung angegeben)

⁴ Das aktualisierte Dokument steht unter <https://www.amundi.com/int/ESG> zur Verfügung.

WELTKUGELN



Das Nachhaltigkeitsniveau ist eine von Morningstar entwickelte Bewertungskennzahl, um das Verantwortungsbewusstsein eines Fonds unabhängig, basierend auf den Werten im Portfolio zu messen. Die Bewertung reicht von sehr niedrig (1 Weltkugel) bis sehr hoch (5 Weltkugeln).

Quelle: Morningstar © Die Nachhaltigkeitsbewertung berechnet und zwar basierend auf den von Sustainalytics bereitgestellten ESG-Risikoanalysen für die Unternehmen, die in die Berechnung der Nachhaltigkeitsbewertung von Morningstar einfließen. © 2022 Morningstar. Alle Rechte vorbehalten. Die Informationen in diesem Dokument: (1) sind Eigentum von Morningstar und/oder seiner Inhaltsanbieter; (2) dürfen weder vervielfältigt noch weitergegeben werden und (3) die Richtigkeit, Vollständigkeit und Aktualität dieser Informationen wird nicht garantiert. Weder Morningstar noch seine Inhaltsanbieter übernehmen Verantwortung für Schäden oder Verluste, die aus der Verwendung dieser Informationen entstehen. Die Wertentwicklung in der Vergangenheit ist keine Garantie für zukünftige Ergebnisse. Weitere Informationen über das Rating von Morningstar finden Sie auf der Website des Unternehmens unter www.morningstar.com.

AKTIEN ■

Wichtige Hinweise

Herausgegeben von Amundi Asset Management SAS. AMUNDI FUNDS (der „Fonds“) ist ein in Luxemburg registrierter Dachfonds, der nach den Gesetzen des Großherzogtums Luxemburg organisiert ist und von der Commission de Surveillance du Secteur Financier („CSSF“) reguliert wird, Registrierungsnummer B68.806.

Dies ist eine Marketing-Anzeige. Bitte lesen Sie den Prospekt /das Informationsdokument und das KIID, bevor Sie eine endgültige Anlageentscheidung treffen

Diese Unterlage dient ausschließlich Informationszwecken, ist keine Empfehlung, Finanzanalyse oder Beratung und stellt keine Aufforderung, Einladung oder Angebot zum Kauf oder Verkauf des Fonds in einer Gerichtsbarkeit dar, in der ein solches Angebot, eine solche Aufforderung oder Einladung rechtswidrig wäre.

Diese Informationen sind nicht zur Verbreitung bestimmt und stellen kein Angebot zum Verkauf oder eine Aufforderung zum Kauf von Wertpapieren oder Dienstleistungen in den Vereinigten Staaten oder in einem ihrer Hoheitsgebiete oder Besitztümer dar, die ihrer Rechtsprechung unterliegen, oder zu Gunsten einer US-Person (gemäß Definition im Fondsprospekt). Der Fonds wurde in den Vereinigten Staaten nicht gemäß dem Investment Company Act von 1940 registriert, und Anteile des Fonds sind in den Vereinigten Staaten nicht gemäß dem Securities Act von 1933 registriert. Daher darf diese Unterlage nur in Ländern verteilt oder verwendet werden, in denen dies erlaubt ist, sowie an Personen, die sie erhalten können, ohne gegen geltende gesetzliche oder regulatorische Anforderungen zu verstoßen, oder die die Registrierung von Amundi oder seiner verbundenen Unternehmen in diesen Ländern erfordern würde.

Bitte beachten Sie, dass die Verwaltungsgesellschaft Vorkehrungen für den Vertrieb von Aktien/Anteilen des Fonds in einem EU-Mitgliedstaat, für den sie eine Meldung gemacht hat, wieder rückgängig machen kann.

Investitionen sind mit Risiken verbunden. Der Entscheidung, in den beworbenen Fonds zu investieren, alle Eigenschaften oder Ziele des beworbenen Fonds berücksichtigt werden sollten, wie sie in seinem Prospekt oder in den Informationen beschrieben sind. **„Die frühere Wertentwicklung lässt nicht auf zukünftige Renditen schließen.“** Die Rendite und der Wert einer Anlage in den Fonds können steigen oder fallen und zum Verlust des ursprünglich investierten Betrags führen. Anleger sollten sich vor jeder Anlageentscheidung professionell beraten lassen, um die mit der Anlage verbundenen Risiken und deren Eignung festzustellen. Es liegt in der Verantwortung der Anleger, die geltenden rechtlichen Unterlagen zu lesen, insbesondere den aktuellen Verkaufsprospekt des Fonds. Zeichnungen des Fonds werden nur auf der Grundlage ihres aktuellen Verkaufsprospektes und/oder ggf. der wesentlichen Anlegerinformationen („KIID“) akzeptiert, die in der jeweiligen Landessprache der EU-Registrierungsländer verfügbar sind. Eine Zusammenfassung der Informationen zu Anlegerrechten und kollektiven Rechtsdurchsetzungsverfahren finden Sie in englischer Sprache auf der Seite zu aufsichtsrechtlichen Angelegenheiten unter <https://about.amundi.com/Metanav-Footer/Footer/Quick-Links/Legal-documentation>.

Informationen über nachhaltigkeitsrelevante Aspekte finden Sie unter <https://about.amundi.com/Metanav-Footer/Footer/Quick-Links/Legal-documentation>

Der Stand der Informationen in diesem Dokument entspricht dem oben im Dokument angegebenen Datum, sofern nicht anders angegeben.

© 2022 Morningstar. Alle Rechte vorbehalten. Die hierin enthaltenen Informationen: (1) sind Eigentum von Morningstar und/oder seinen Inhaltsanbietern; (2) dürfen nicht kopiert oder verbreitet werden; (3) bieten keine Garantie mit Blick auf ihre Richtigkeit, Vollständigkeit oder Aktualität. Weder Morningstar noch seine Inhaltsanbieter sind für Schäden oder Verluste verantwortlich, die sich aus der Nutzung dieser Informationen ergeben.

Österreich: Der Verkaufsprospekt des Fonds, die wesentlichen Anlegerinformationen (soweit anwendbar) in deutscher Sprache sowie der aktuelle Jahres- und Halbjahresbericht sind kostenlos bei Amundi Luxembourg S.A., 5 Allée Scheffer, L-2520 Luxemburg erhältlich oder unter www.amundi.at.

Bulgarien: Der Verkaufsprospekt des Fonds, die wesentlichen Anlegerinformationen (soweit anwendbar) sowie der aktuelle Jahres- und Halbjahresbericht sind kostenlos bei Amundi Luxembourg S.A., 5 Allée Scheffer, L-2520 Luxemburg erhältlich oder unter www.amundi.bg.

Belgien: Der Verkaufsprospekt des Fonds, die wesentlichen Anlegerinformationen (soweit anwendbar) sowie der aktuelle Jahres- und Halbjahresbericht sind kostenlos bei Amundi Luxembourg S.A., 5 Allée Scheffer, L-2520 Luxemburg erhältlich oder unter www.amundi.be.

Tschechische Republik: Der Verkaufsprospekt des Fonds, die wesentlichen Anlegerinformationen (soweit anwendbar) sowie der aktuelle Jahres- und Halbjahresbericht sind kostenlos bei Amundi Luxembourg S.A., 5 Allée Scheffer, L-2520 Luxemburg erhältlich oder unter www.amundi.cz.

Zypern: Der Verkaufsprospekt des Fonds, die wesentlichen Anlegerinformationen (soweit anwendbar) sowie der aktuelle Jahres- und Halbjahresbericht sind kostenlos bei Amundi Luxembourg S.A., 5 Allée Scheffer, L-2520 Luxemburg erhältlich oder unter www.amundi.cy.

Dänemark: Der Verkaufsprospekt des Fonds, die wesentlichen Anlegerinformationen (soweit anwendbar) sowie der aktuelle Jahres- und Halbjahresbericht sind kostenlos bei Amundi Luxembourg S.A., 5 Allée Scheffer, L-2520 Luxemburg erhältlich oder unter www.amundi.dk.

Finnland: Der Verkaufsprospekt des Fonds, die wesentlichen Anlegerinformationen (soweit anwendbar) sowie der aktuelle Jahres- und Halbjahresbericht sind kostenlos bei Amundi Luxembourg S.A., 5 Allée Scheffer, L-2520 Luxemburg erhältlich oder unter www.amundi.fi.

Frankreich: Der Verkaufsprospekt des Fonds, die wesentlichen Anlegerinformationen (soweit anwendbar) sowie der aktuelle Jahres- und Halbjahresbericht, sind kostenlos bei Amundi Luxembourg S.A., 5 Allée Scheffer, L-2520 Luxemburg erhältlich oder unter www.amundi.fr bzw. für Luxemburger Fonds unter www.amundi.lu oder bei der Zentralstelle für Amundi Funds und Amundi Index Solutions: CACEIS Bank, Niederlassung Luxemburg, 5 allée Scheffer, 2520 Luxemburg, Großherzogtum Luxemburg / oder für First Eagle Amundi: Société Générale Bank & Trust, 11 avenue Emile Reuter, L-2420 Luxemburg, Großherzogtum Luxemburg.

Deutschland: Der Verkaufsprospekt des Fonds, die wesentlichen Anlegerinformationen (soweit anwendbar) sowie der aktuelle Jahres- und Halbjahresbericht sind kostenlos bei Amundi Luxembourg S.A., 5 Allée Scheffer, L-2520 Luxemburg erhältlich oder unter www.amundi.lu und www.amundi.de.

Griechenland: Der Verkaufsprospekt des Fonds, die wesentlichen Anlegerinformationen (soweit anwendbar) sowie der aktuelle Jahres- und Halbjahresbericht sind kostenlos bei Amundi Luxembourg S.A., 5 Allée Scheffer, L-2520 Luxemburg erhältlich oder unter www.amundi.gr.

Hongkong: Der Verkaufsprospekt des Fonds, die Schlüsselinformationen sowie der aktuelle Jahres- und Halbjahresbericht, sind kostenlos bei Amundi Hong Kong Limited, 9th Floor One Pacific Place, 88 Queensway, Hongkong erhältlich oder unter www.amundi.com.hk.

Ungarn: Der Verkaufsprospekt des Fonds, die wesentlichen Anlegerinformationen (soweit anwendbar) sowie der aktuelle Jahres- und Halbjahresbericht sind kostenlos bei Amundi Luxembourg S.A., 5 Allée Scheffer, L-2520 Luxemburg erhältlich oder unter www.amundi.hu.

Irland: Der Verkaufsprospekt des Fonds, die wesentlichen Anlegerinformationen (soweit anwendbar) sowie der aktuelle Jahres- und Halbjahresbericht sind kostenlos bei Amundi Luxembourg S.A., 5 Allée Scheffer, L-2520 Luxemburg erhältlich oder unter www.amundi.ie.

Italien: Der Verkaufsprospekt des Fonds, die wesentlichen Anlegerinformationen sowie der aktuelle Jahres- und Halbjahresbericht sind kostenlos bei Amundi Luxembourg S.A., 5 Allée Scheffer, L-2520 Luxemburg erhältlich oder unter www.amundi.lu und www.amundi.it.

Japan: Der Verkaufsprospekt des Fonds, die Schlüsselinformationen sowie der aktuelle Jahres- und Halbjahresbericht sind kostenlos bei den offiziellen Vertriebsstellen des Fonds erhältlich oder zusammen mit den geltenden regulatorischen Informationen unter www.amundi.com.hk.

Liechtenstein: Der Verkaufsprospekt des Fonds, die wesentlichen Anlegerinformationen (soweit anwendbar) sowie der aktuelle Jahres- und Halbjahresbericht sind kostenlos bei Amundi Luxembourg S.A., 5 Allée Scheffer, L-2520 Luxemburg erhältlich oder unter www.amundi.lu.

AKTIEN ■

Wichtige Hinweise

Luxemburg: Der Verkaufsprospekt des Fonds, die wesentlichen Anlegerinformationen (soweit anwendbar) sowie der aktuelle Jahres- und Halbjahresbericht sind kostenlos bei Amundi Luxembourg S.A., 5 Allée Scheffer, L-2520 Luxemburg erhältlich oder bei www.amundi.lu.

Macau: Der Verkaufsprospekt des Fonds, die Schlüsselinformationen sowie der aktuelle Jahres- und Halbjahresbericht sind kostenlos bei Amundi Hong Kong Limited, 9th Floor One Pacific Place, 88 Queensway, Hongkong erhältlich oder unter www.amundi.com.hk.

Niederlande: Der Verkaufsprospekt des Fonds, die wesentlichen Anlegerinformationen (soweit anwendbar) sowie der aktuelle Jahres- und Halbjahresbericht sind kostenlos bei Amundi Luxembourg S.A., 5 Allée Scheffer, L-2520 Luxemburg erhältlich oder unter www.amundi.nl.

Norwegen: Der Verkaufsprospekt des Fonds, die wesentlichen Anlegerinformationen (soweit anwendbar) sowie der aktuelle Jahres- und Halbjahresbericht sind kostenlos bei Amundi Luxembourg S.A., 5 Allée Scheffer, L-2520 Luxemburg erhältlich oder unter www.amundi.no.

Portugal: Anlagen in den Fonds bzw. seine Teilfonds müssen über eine offizielle Vertriebsstelle erfolgen, die bei der portugiesischen Börsenaufsicht (Comissão de Mercado de Valores Mobiliários oder CMVM) registriert ist. Der Verkaufsprospekt des Fonds, die wesentlichen Anlegerinformationen (soweit anwendbar) sowie der aktuelle Jahres- und Halbjahresbericht sind kostenlos bei Amundi Luxembourg S.A., 5 Allée Scheffer, L-2520 Luxemburg erhältlich oder unter www.amundi.pt.

Rumänien: Der Verkaufsprospekt des Fonds, die wesentlichen Anlegerinformationen (soweit anwendbar) sowie der aktuelle Jahres- und Halbjahresbericht sind kostenlos bei Amundi Luxembourg S.A., 5 Allée Scheffer, L-2520 Luxemburg erhältlich oder unter www.amundi.ro.

Singapur: Der Verkaufsprospekt des Fonds, die wesentlichen Anlegerinformationen (soweit anwendbar) sowie der aktuelle Jahres- und Halbjahresbericht sind kostenlos bei Amundi Luxembourg S.A., 5 Allée Scheffer, L-2520 Luxemburg erhältlich oder unter www.amundi.sg.

Slowakei: Der Verkaufsprospekt des Fonds, die wesentlichen Anlegerinformationen (soweit anwendbar) sowie der aktuelle Jahres- und Halbjahresbericht sind kostenlos bei Amundi Luxembourg S.A., 5 Allée Scheffer, L-2520 Luxemburg erhältlich oder unter www.amundi.sk.

Slowenien: Der Verkaufsprospekt des Fonds, die wesentlichen Anlegerinformationen (soweit anwendbar) sowie der aktuelle Jahres- und Halbjahresbericht sind kostenlos bei Amundi Luxembourg S.A., 5 Allée Scheffer, L-2520 Luxemburg erhältlich oder unter www.amundi.si.

Südkorea: Der Verkaufsprospekt des Fonds, die Schlüsselinformationen sowie der aktuelle Jahres- und Halbjahresbericht sind kostenlos bei Amundi Hong Kong Limited, 9th Floor One Pacific Place, 88 Queensway, Hongkong erhältlich oder unter www.amundi.com.hk.

Spanien: Anlagen in die Fonds oder seine Teilfonds müssen über eine registrierte spanische Vertriebsstelle erfolgen. Amundi Iberia SGIIC SAU ist die Hauptvertriebsstelle für den Fonds in Spanien, registriert unter der Nummer 31 im SGIIC-Register der CNMV mit Anschrift in P^o de la Castellana 1, Madrid 28046. Eine Liste aller spanischen Vertriebsstellen ist bei der CNMV unter www.cnmv.es erhältlich. Der neueste Verkaufsprospekt des Fonds, die wesentlichen Anlegerinformationen (soweit anwendbar) auf Spanisch sowie weitere offizielle Unterlagen sind kostenlos am eingetragenen Sitz der Verwaltungsgesellschaft erhältlich oder unter www.amundi.es.

Schweden: Der Verkaufsprospekt des Fonds, die wesentlichen Anlegerinformationen (soweit anwendbar) sowie der aktuelle Jahres- und Halbjahresbericht sind kostenlos bei Amundi Luxembourg S.A., 5 Allée Scheffer, L-2520 Luxemburg erhältlich oder unter www.amundi.se.

Schweiz: Vertreter und Zahlstelle für Fonds, die in der Schweiz zum Vertrieb zugelassen sind, sind für Amundi Funds und First Eagle Amundi: Vertreter - CACEIS (Schweiz) SA und Zahlstelle - CACEIS Bank, Filiale Nyon, beide in 35 Route de Signy, Case postale 2259, CH-1260 Nyon; KBI Institutional Fund ICAV: Vertreter - ACOLIN Fund Services AG, Affolternstraße 56, CH-8050 Zürich und Zahlstelle - NPB Neue Privat Bank AG, Limmatquai 1, CH-8001 Zürich. Kostenlose Exemplare des Verkaufsprospektes, der wesentlichen Anlegerinformationen (sofern anwendbar), der Jahres- und Halbjahresberichte, Verwaltungsvorschriften und weitere Informationen sind an der oben angegebenen Anschrift des Vertreters erhältlich.

Taiwan: Die chinesische Übersetzung des Verkaufsprospektes des Fonds sowie die Broschüre für Investoren und der aktuelle Jahres- und Halbjahresbericht sind kostenlos erhältlich unter www.amundi.com.tw.

Großbritannien: Der AMUNDI FUNDS PIONEER FLEXIBLE OPPORTUNITIES (der „Teilfonds“) ist ein Teilfonds des Fonds und wurde von der Financial Conduct Authority (der „FCA“) zum Vertrieb in Großbritannien zugelassen. Vertriebsstellen oder Plattformen können den neuesten Verkaufsprospekt, die wesentlichen Anlegerinformationen (KIID) (sofern anwendbar), die Satzung sowie die Jahres- und Halbjahresberichte kostenlos beim Facility Agent (Amundi (UK) Limited, 77 Coleman Street, London, EC2R 5BJ, Großbritannien) oder unter www.amundi.lu anfordern. Der neueste Verkaufsprospekt, einschließlich der Risikofaktoren des Teilfonds sowie die wesentlichen Anlegerinformationen (KIID), soweit anwendbar, sollten eingesehen werden, bevor ein Investment in den Fonds in Betracht gezogen wird. Amundi (UK) Limited ist von der FCA unter der Nummer 114503 zugelassen und reguliert. Dies kann unter <https://register.fca.org.uk/> geprüft werden und Einzelheiten zum Umfang der Regulierung durch die FCA sind auf Anfrage erhältlich. Amundi (UK) Limited ist nicht zum Verkauf an Privatanleger berechtigt. Privatanleger müssen ihre Investitionen über eine ordnungsgemäß zugelassene Vertriebsstelle oder Plattform tätigen und von dieser Vertriebsstelle oder Plattform die vorstehend genannten Informationen zu den Fonds und Teilfonds einholen. Britische Anleger genießen keinerlei Schutz im Rahmen des britischen Financial Services Compensation Scheme. Es besteht kein Anspruch, eine Vereinbarung zum Kauf von Fondsanteilen gemäß Abschnitt 15 des Conduct of Business Sourcebook der FCA zu kündigen.

In **Chile** und **Peru** ist dieses Dokument zur Verwendung durch Administradora de Fondos de Pensiones / Verwaltungsgesellschaften von Pensionsfonds und andere institutionelle Anleger zugelassen.

In **Mexiko** ist dieses Dokument für institutionelle Anleger freigegeben. Es darf nicht an Dritte oder an die Öffentlichkeit weitergegeben werden.

US und US-Offshore (zulässige Gerichtsbarkeiten): Amundi Distributor US, Inc., (früher Amundi Pioneer Distributor, Inc.), 60 State Street, Boston, MA 02109, ein in den USA eingetragener Broker-Händler, erbringt Marketingdienstleistungen im Zusammenhang mit dem Vertrieb von Produkten, die von Amundi Asset Management oder seinen verbundenen Unternehmen verwaltet werden. Amundi Distributor US, Inc. vermarktet diese Produkte an Finanzintermediäre sowohl innerhalb als auch außerhalb der USA (in Ländern, in denen dies zulässig ist), die diese Produkte wiederum Personen zum Verkauf anbieten, die keine US-Personen sind. Amundi Distributor US, Inc. steht ausschließlich mit Finanzintermediären in Kontakt und ist nicht im Privatkundengeschäft tätig. Anleger werden ermutigt, sich von ihren Finanz-, Rechts-, Steuer- und anderen geeigneten Beratern beraten zu lassen, bevor sie Anlage- oder Finanzentscheidungen treffen oder Finanzprodukte, Wertpapiere, Anlagen oder Dienstleistungen kaufen, einschließlich der in diesen Unterlagen beschriebenen Produkte oder Dienstleistungen. Amundi US bietet keine Anlageberatung oder Anlageempfehlungen an.

Dieses Dokument ist ausschließlich für institutionelle, professionelle, qualifizierte oder erfahrene Anleger und Vertriebsstellen bestimmt. Es darf nicht an die breite Öffentlichkeit, Privatkunden oder Einzelanleger in irgendeinem Land und nicht an „US-Personen“ ausgegeben werden. Darüber hinaus sollte ein solcher Anleger in der Europäischen Union ein „professioneller“ Anleger im Sinne der Richtlinie 2004/39/EG vom 21. April 2004 über Märkte für Finanzinstrumente („MIFID“) bzw. im Sinne der jeweiligen lokalen Vorschriften und, im Hinblick auf das Angebot in der Schweiz, ein „qualifizierter Anleger“ im Sinne der Bestimmungen des schweizerischen Gesetzes über die kollektiven Kapitalanlagen (KAG), der schweizerischen Verordnung über die kollektiven Kapitalanlagen vom 22. November 2006 (KKV) und des Rundschreibens 08/8 der FINMA im Sinne der Gesetzgebung über die kollektiven Kapitalanlagen vom 20. November 2008 sein. Das Dokument darf in der Europäischen Union unter keinen Umständen an nicht „professionelle“ Anleger im Sinne der MIFID oder der jeweiligen lokalen Vorschriften oder in der Schweiz an Anleger, auf welche die in den geltenden Gesetzen und Vorschriften enthaltene Definition von „qualifizierten Anlegern“ nicht zutrifft, ausgegeben werden.