

HSBC Global Investment Funds

GLOBAL INFRASTRUCTURE EQUITY

Marketingmitteilung | Monatlicher Bericht 31 März 2026 | Anteilklasse S46C

Anlageziel

Der Fonds strebt langfristiges Kapitalwachstum und Erträge an, indem er in ein konzentriertes Portfolio aus börsennotierten Infrastruktur-Aktien investiert und gleichzeitig ESG-Referenzen (Umwelt, Soziales und Unternehmensführung) bewirbt. Der Fonds strebt zudem eine höhere ESG-Bewertung als der gewichtete Durchschnitt der Bestandteile seines Referenzwerts an. Der Fonds erfüllt die Voraussetzungen von Artikel 8 der Offenlegungsverordnung.

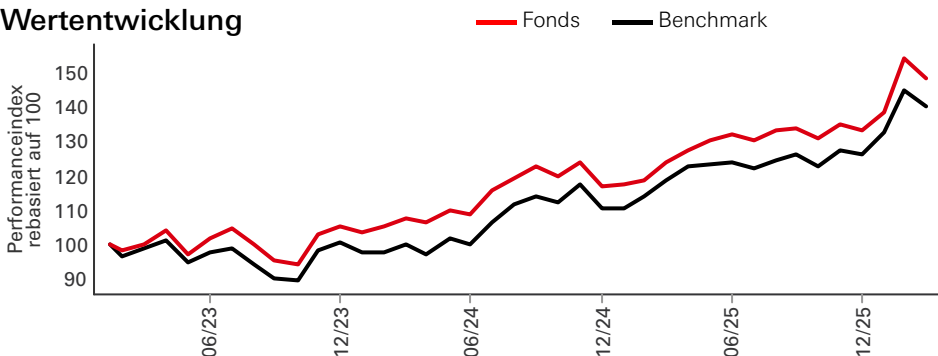
Anlagestrategie

Der Fonds wird aktiv verwaltet. Der Fonds investiert mindestens 90 % seiner Vermögenswerte in Aktien (oder aktienähnliche Wertpapiere) von Infrastruktur-Unternehmen jeder Größe, die ihren Sitz in einem beliebigen Land, einschließlich entwickelten und Schwellenmärkten, haben. Der Fonds verfolgt einen auf Bottom-up-Qualität und Bewertungen basierenden Anlageansatz. Die Identifizierung und Analyse der ökologischen und sozialen Faktoren sowie die Verfahrensweisen einer guten Unternehmensführung eines Unternehmens sind ein integraler Bestandteil der Anlageentscheidungen des Fonds. Der Fonds kann bis zu 20 % in chinesische A- und B-Aktien sowie bis zu 10 % in andere Fonds investieren. Er kann zu Liquiditätszwecken in Geldmarktinstrumenten anlegen und bis zu 25 % in Immobilieninvestmentgesellschaften investieren. Eine vollständige Beschreibung der Anlageziele und des Einsatzes von Derivaten finden Sie im Prospekt.

Hauptrisiken

- Der Wert der Fondsanteile kann sowohl steigen als auch fallen und das in den Fonds investierte Kapital kann stets gefährdet sein.
- Der Wert investierbarer Wertpapiere kann sich im Laufe der Zeit aufgrund einer Vielzahl von Faktoren ändern, insbesondere politische und wirtschaftliche Neuigkeiten, Regierungspolitik, demografische, kulturelle und bevölkerungsbezogene Veränderungen, Natur- oder von Menschen verursachte Katastrophen usw.
- Investitionen in andere Fonds bergen bestimmte Risiken, die einem Anleger bei einer direkten Anlage in Märkten nicht entstehen würden. Die Verwaltung der Basiswerte kann in der Verantwortung von Drittmanagern liegen.

Wertentwicklung



Fondsfakten

Wesentliche Kennzahlen	
NAV je Anteil	USD 14,81
Wertentwicklung 1 Monat	-4,04%
Volatilität 3 Jahre	13,30%
Fondsfakten	
UCITS V-konform	Ja
Behandlung von Dividenden	Thesaurierend
Handel	Täglich
Bewertungstermin	17:00 Luxemburg
Basiswährung der Anteilklasse	USD
Domizil	Luxemburg
Auflegungsdatum	10 Februar 2023
Fondsvermögen	USD 2.319.121.576
Benchmark	100% Dow Jones Brookfield Global Infrastructure
Fondsmanager	Giuseppe CORONA
Gebühren und Kosten	
Mindestbetrag bei Erstanlage	USD 100.000
Laufende Kostenquote ¹	0,746%
Codes	
ISIN	LU2532686032
WKN	A3D1UR
Bloomberg-Ticker	HDSGS46 LX

¹Die laufenden Kosten basieren auf Kosten über ein Jahr. Die Zahl umfasst die jährliche Verwaltungsgebühr, jedoch nicht die Transaktionskosten. Diese Werte können von Zeit zu Zeit variieren.

Die frühere Wertentwicklung lässt keine Vorhersagen für die künftige Wertentwicklung zu. Die dargestellte Wertentwicklung basiert auf Netto-Inventarwerten. Ein Ausgabeaufschlag und Ihr Depotpreis (soweit diese anfallen) sind in der Darstellung nicht berücksichtigt und wirken sich negativ auf die Wertentwicklung der Anlage aus. Bei einer Anlagesumme von EUR 1.000 ist für die Anschaffung ein Ausgabeaufschlag in der Höhe von z.B. 5% zu berücksichtigen. Die dargestellte Wertentwicklung verringert sich in diesem Beispiel um EUR 50. Zusätzlich fällt ein jährliches Entgelt für die Verwahrung und Verwaltung an. Die tatsächlichen Entgelte ergeben sich aus dem Preis- und Leistungsverzeichnis Ihrer Bank.

Dies ist eine Marketingkommunikation. Bitte lesen Sie den Prospekt und KID, bevor Sie abschließende Anlageentscheidungen treffen. Die Definition der Begriffe finden Sie über den Glossar-QR-Code sowie im Prospekt.

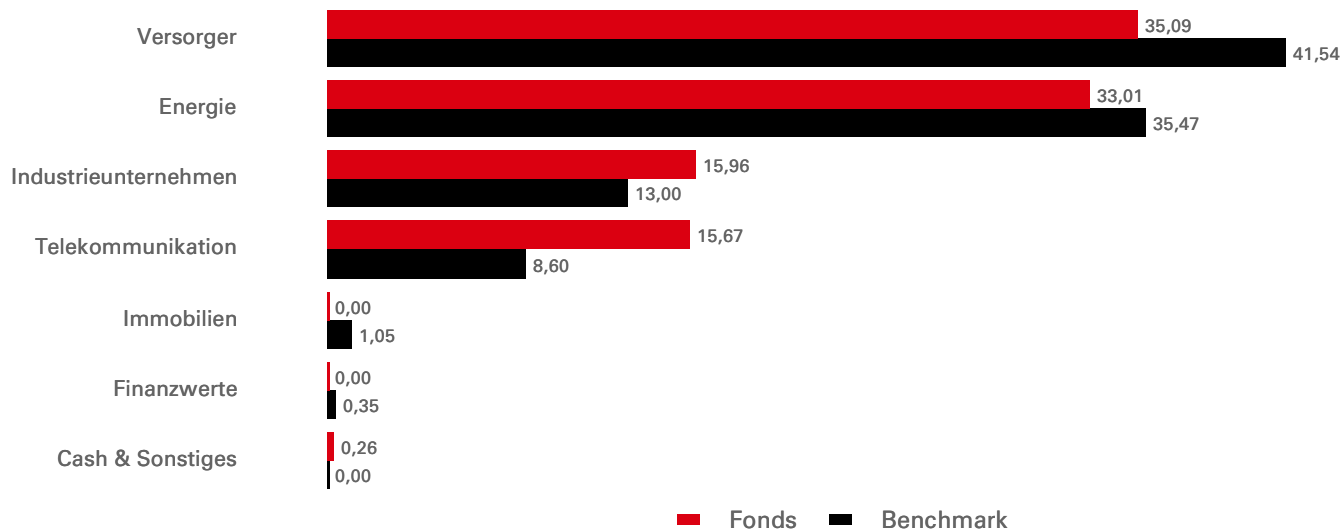
Quelle: HSBC Asset Management, Daten zum 31 März 2026

Wertentwicklung (%)	YTD	1 Monat	3 Monate	6 Monate	1 Jahr	3 Jahre annualisiert	5 Jahre annualisiert	Seit Auflegung annualisiert
S46C	11,06	-4,04	11,06	10,93	19,63	13,94	--	13,33
Benchmark	11,01	-3,28	11,01	11,06	17,98	12,40	--	11,34

Rollierende Wertentwicklung (%)	31/03/25-31/03/26	31/03/24-31/03/25	31/03/23-31/03/24	31/03/22-31/03/23	31/03/21-31/03/22
S46C	19,63	14,93	7,58	--	--
Benchmark	17,98	18,53	1,54	--	--

Aktienmerkmale	Fonds	Benchmark	3 Jahre Risikokennzahlen	S46C	Benchmark
Anzahl der Positionen (ohne Kasse)	37	102	Volatilität	13,30%	13,52%
Durchschnittliche Marktkapitalisierung (USD Mio.)	39.290	51.660	Information ratio	0,42	--
			Beta	0,95	--

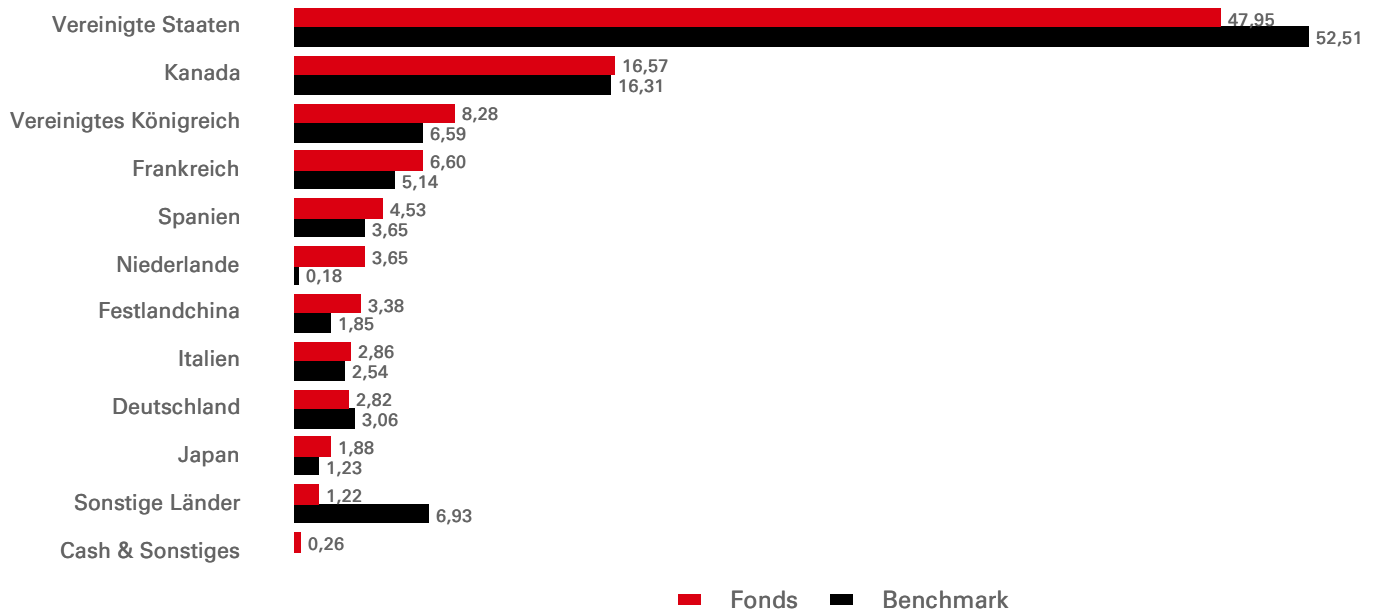
Sektorallokation (%)



Die frühere Wertentwicklung lässt keine Vorhersagen für die künftige Wertentwicklung zu. Die dargestellte Wertentwicklung basiert auf Netto-Inventarwerten. Ein Ausgabeaufschlag und Ihr Depotpreis (soweit diese anfallen) sind in der Darstellung nicht berücksichtigt und wirken sich negativ auf die Wertentwicklung der Anlage aus. Bei einer Anlagesumme von EUR 1.000 ist für die Anschaffung ein Ausgabeaufschlag in der Höhe von z.B. 5% zu berücksichtigen. Die dargestellte Wertentwicklung verringert sich in diesem Beispiel um EUR 50. Zusätzlich fällt ein jährliches Entgelt für die Verwahrung und Verwaltung an. Die tatsächlichen Entgelte ergeben sich aus dem Preis- und Leistungsverzeichnis Ihrer Bank.

Quelle: HSBC Asset Management, Daten zum 31 März 2026

Geografische Allokation (%)



Top 10 Positionen	Sektor	Gewichtung (%)
Cheniere Energy Inc	Energie	6,16
Targa Resources Corp	Energie	5,08
Enbridge Inc	Energie	4,76
Sempra	Versorger	4,70
Cellnex Telecom SA	Telekommunikation	4,53
PG&E Corp	Versorger	4,37
Eversource Energy	Versorger	4,34
Pembina Pipeline Corp	Energie	4,19
American Tower Corp	Telekommunikation	4,17
Pennon Group PLC	Versorger	4,04

Bei den zehn größten Positionen sind Zahlungsmittel und Zahlungsmitteläquivalente sowie Geldmarktfonds nicht berücksichtigt.

MSCI ESG Score	ESG-Score	E	S	G
Fonds	8,0	7,0	6,8	6,9
Benchmark	6,9	6,8	6,0	5,9

Der MSCI ESG Key Issue Score ist der numerische, gewichtete Durchschnitt der E-, S- und G-Säulen-Scores von MSCI. Eine höhere Zahl deutet auf ein günstigeres ESG-Profil nach Ansicht von MSCI hin. Die gewichteten Durchschnittswerte der Key Issue Scores werden zusammengefasst, und die Unternehmenswerte werden nach Branchen normalisiert. Nachdem alle Überschreitungen berücksichtigt wurden, entspricht die endgültige branchenbereinigte Bewertung jedes Unternehmens einer Bewertung. Weitere Informationen siehe MSCI ESG Ratings Methodology unter <https://www.msci.com/esg-and-climate-methodologies>.

Angaben zu Risiken

- Der Fonds kann auf eine begrenzte Anzahl von Wertpapieren, Wirtschaftssektoren und/oder Ländern konzentriert sein. Er ist infolgedessen möglicherweise volatil und kann ein höheres Verlustrisiko aufweisen als breiter diversifizierte Fonds.
- Eine Anlagehebelung tritt auf, wenn das wirtschaftliche Engagement größer als der investierte Betrag ist, z. B. bei der Verwendung von Derivaten. Ein Fonds, der eine Hebelung einsetzt, kann aufgrund des Verstärkungseffekts bei einer Preisänderung der Referenzquelle höhere Gewinne und/oder Verluste erfahren.
- Immobilien- und immobilienbezogene Anlagen können durch alle Faktoren beeinträchtigt werden, die den Wert eines Bereichs oder einer einzelnen Immobilie schmälern.
- Weitere Informationen zu den potenziellen Risiken finden Sie in den Basisinformationsblatt und/oder im Prospekt bzw. Emissionsprospekt.

Follow us on:



Für weitere Informationen kontaktieren Sie uns bitte Tel: +49 (0)211 910 4784.
Webseite:
www.assetmanagement.hsbc.de/de

Glossar



www.assetmanagement.hsbc.de/api/v1/download/document/lu0165289439/de/de/glossary

Index-Haftungsausschluss

Der Dow Jones Brookfield Global Infrastructure Index ist ein Produkt von S&P Dow Jones Indices LLC („SPDJI“) und wurde für die Verwendung durch HSBC Asset Management lizenziert. Standard & Poor's®, S&P 500®, US 500, The 500, iBoxx®, iTraxx® und CDX® sind eingetragene Marken von S&P Global, Inc. („S&P“); Dow Jones® ist eine eingetragene Marke von Dow Jones Trademark Holdings LLC („Dow Jones“); und diese Marken wurden für die Verwendung durch SPDJI lizenziert und für bestimmte Zwecke von HSBC Asset Management unterlizenziiert. Der Fonds von HSBC Asset Management wird von SPDJI, Dow Jones, S&P oder deren jeweiligen verbundenen Unternehmen nicht gesponsert, befürwortet, verkauft oder gefördert, und keine dieser Parteien macht Zusagen bezüglich der Ratsamkeit einer Anlage in ein solches Produkt bzw. solche Produkte oder haftet für Fehler, Auslassungen oder Unterbrechungen des Dow Jones Brookfield Global Infrastructure Index.

Angaben zum Referenzwert

Es liegt im Ermessen des Anlageberaters, auf Basis aktiver Anlageverwaltungsstrategien und spezifischer Anlagegelegenheiten in Wertpapiere zu investieren, die nicht im Referenzwert enthalten sind. Es ist vorgesehen, dass ein erheblicher prozentualer Anteil der Fondsanlagen Bestandteile des Referenzwerts sein werden. Ihre Gewichtungen können jedoch deutlich von jenen des Referenzwerts abweichen.

Quelle: HSBC Asset Management, Daten zum 31 März 2026

Wichtige Informationen

Das hierin enthaltene Material dient nur zu Marketingzwecken und zu Ihrer Information. Dieses Dokument ist weder vertraglich bindend noch sind wir verpflichtet, es Ihnen durch eine gesetzliche Bestimmung zur Verfügung zu stellen. Es stellt weder eine Rechts-, Steuer- oder Anlageberatung noch eine Empfehlung an die Leser dieses Materials zum Kauf oder Verkauf von Anlagen dar. Sie dürfen sich daher bei Anlageentscheidungen nicht auf den Inhalt dieses Dokuments stützen.

Die Informationen in diesem Dokument beruhen auf externen Quellen, die wir für zuverlässig halten, aber keiner neutralen Prüfung unterzogen haben. Wir übernehmen weder Gewähr noch Haftung für die Richtigkeit und Vollständigkeit der Informationen. Die in diesem Dokument vertretenen Meinungen stellen ausschließlich die Auffassungen des Autors/der Autoren dar und können sich jederzeit ändern; solche Meinungsänderungen müssen nicht publiziert werden. Der Fonds ist nicht für jeden Anleger geeignet. Es ist möglich, dass der Anleger bei Investment in diesen Fonds einen Verlust, auch bis zur Höhe seines gesamten Investments, erleidet. Die Informationen ersetzen nicht den allein maßgeblichen Verkaufsprospekt, die wesentlichen Anlegerinformationen und aktuellen Jahres- und Halbjahresberichte. Diese erhalten Sie kostenlos bei der HSBC Continental Europe S.A, Hansaallee 3, 40549 Düsseldorf sowie unter www.assetmanagement.hsbc.de.

Weitere Informationen finden Sie im Prospekt.

Weitere Informationen über die Gesellschaft, einschließlich des Prospekts, der letzten Jahres- und Halbjahresberichte der Gesellschaft und der aktuellen Anteilspreise, können bei der Register- und Transferstelle per E-Mail an amgtransferagency@lu.hsbc.com oder unter www.global.assetmanagement.hsbc.com kostenlos in englischer Sprache angefordert werden.

Der aktuelle Prospekt ist auf Englisch und Deutsch erhältlich. Die Basisinformationsblätter (PRIIPs KID) sind in der Landessprache verfügbar, in der sie registriert sind.

Laufzeit: Die Verwaltungsgesellschaft kann den Fonds nicht einseitig kündigen. Der Verwaltungsrat kann darüber hinaus unter bestimmten im Prospekt und in der Satzung des Fonds festgelegten Umständen die Liquidation des Fonds beschließen. Weitere zusätzliche und vollständige Informationen insbesondere zu Anlegerrechten, Kosten und Gebühren finden Sie im Prospekt.

Ausführliche Informationen zu den nachhaltigen Anlageprodukten nach Artikel 8 und 9, wie gemäß den nachhaltigkeitsbezogenen Offenlegungspflichten im Finanzdienstleistungssektor („SFDR“) eingestuft, einschließlich der Beschreibung der ökologischen oder sozialen Merkmale oder des nachhaltigen Anlageziels; der verwendeten Methoden zur Bewertung, Messung und Überwachung der ökologischen oder sozialen Merkmale und der Auswirkungen der ausgewählten nachhaltigen Anlagen sowie Ziele und Referenzwert-Informationen finden Sie unter: <https://www.assetmanagement.hsbc.co.uk/en/intermediary/investment-expertise/sustainable-investments/sustainable-investment-product-offering>