

CARMIGNAC PORTFOLIO MERGER ARBITRAGE PLUS A EUR ACC

TEILFONDS SICAV NACH LUXEMBURGISCHEM RECHT



Empfohlene
Mindestanlage-
dauer: **3** JAHRE



LU2585801256

Monatsbericht - 30/01/2026

ANLAGEZIEL

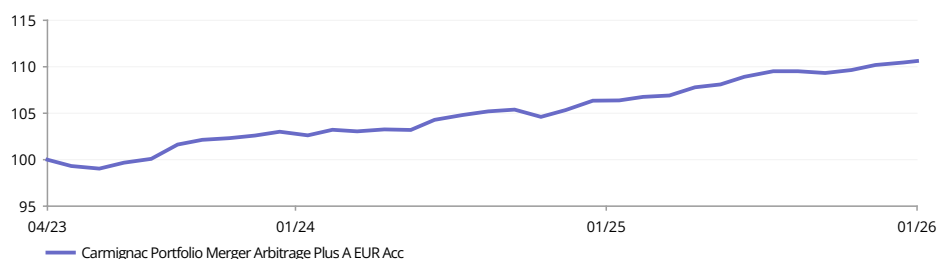
Carmignac Portfolio Merger Arbitrage Plus ist ein alternativer OGAW-Fonds, der in öffentlich angekündigte Fusionen und Käufe in entwickelten Märkten investiert und dabei versucht, von den Preisdiskontinuitäten („Arbitrage“) der mit Fusionen und Käufen verbundenen Anteile zu profitieren. Der Fonds strebt eine positive absolute Rendite durch Kapitalwachstum über einen empfohlenen Anlagehorizont von drei Jahren an.

Die Analyse der Fondsmanager finden Sie auf Seite 3

WERTENTWICKLUNGEN

Wertentwicklungen der Vergangenheit lassen keine Rückschlüsse auf zukünftige Wertverläufe zu. Wertentwicklung nach Gebühren (keine Berücksichtigung von Ausgabeaufschlägen die durch die Vertriebsstelle erhoben werden können)

ENTWICKLUNG DES FONDS SEIT SEINER AUFLAGE (%) (Basis 100 – nach Abzug von Gebühren)



KUMULIERTE UND ANNUALISIERTE PERFORMANCE (zum 30/01/2026 - nach Abzug von Gebühren)

	Jährliche Wertentwicklungen (%)				Annualisierte Performance (%)
	seit 31/12/2025	1 Monat	1 Jahr	seit 14/04/2023	seit 14/04/2023
A EUR Acc	0.34	0.34	4.06	10.62	3.67

MONATLICHE PERFORMANCE (%) (nach Abzug von Gebühren)

	Jan	Feb	Mär	Apr	Mai	Jun	Jul	Aug	Sep	Okt	Nov	Dez	Jahr
2026	0.34	—	—	—	—	—	—	—	—	—	—	—	0.34
2025	0.32	0.70	-0.11	0.65	0.34	0.50	0.94	0.10	-0.18	0.08	0.45	0.19	4.04
2024	-0.16	-0.07	1.03	-0.43	-0.02	0.58	1.02	0.36	0.06	-0.57	0.18	1.09	3.10
2023	—	—	—	-0.22	-0.80	0.32	0.39	1.49	0.58	0.37	0.47	0.14	2.77

VAR

Var des Portfolios 11.2%

MONATLICHER BRUTTO- PERFORMANCEBEITRAG

Aktienportfolio	0.1%
Devisen Derivate	0.5%
Liquidität und Sonstige	-0.0%
Summe	0.6%

Monatliche Bruttoperformance



F. Cretin-Fumeron



S. Dieudonné

KENNZAHLEN

Merger Arbitrage -Exposure ⁽¹⁾	116.8%
Number of Strategies	57
Liquidität und Sonstige	6.0%
Nettoaktienquote	89.6%

FONDS

SFDR-Fonds-Klassifizierung: Artikel 8
Domizil: Luxemburg
Fondstyp: UCITS
Rechtsform: SICAV
Name der SICAV: Carmignac Portfolio
Geschäftsjahresende: 31/12
Zeichnung/Rücknahme: Werktag
Orderannahmefrist: vor 13:30 Uhr (MEZ/MESZ)
Auflegungsdatum des Fonds: 14/04/2023
Verwaltetes Vermögen des Fonds: 239M€ / 285M\$ ⁽²⁾
Fondswährung: EUR

ANTEILSKLASSE

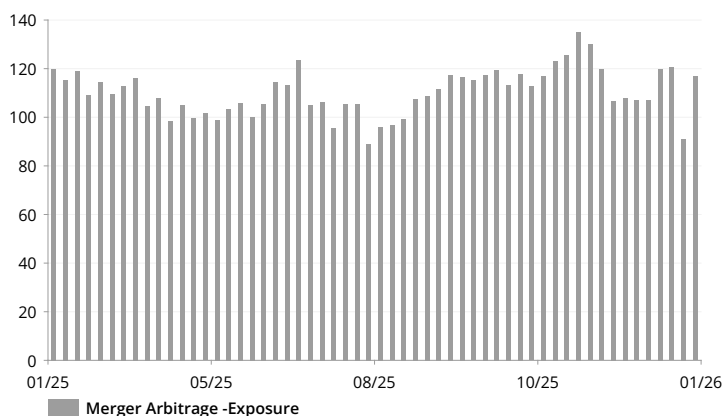
Ertragsverwendung: Thesaurierung
Datum des ersten NAV: 14/04/2023
Notierungswährung: EUR
Volumen der Anteilsklasse: 0.28M€
NAV: 110.62€
Morningstar Kategorie™: Alt - Event Driven

FONDSMANAGER

Fabienne Cretin-Fumeron seit 14/04/2023
 Stéphane Dieudonné seit 14/04/2023

ANDERE ESG-MERKMALE

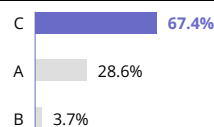
Minimum % Taxonomie 0%
 Minimum % nachhaltiger Investments 0%
 Principal Adverse Impact Berücksichtigung ... Ja

MERGER ARBITRAGE -EXPOSURE (%) ⁽¹⁾

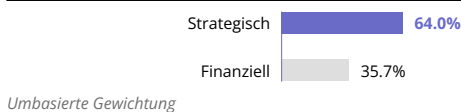
TOP TEN - MERGER ARBITRAGE

Name	Land	Sektor / Rating	%
AIR LEASE CORP	USA	Industrie	5.9%
JDE PEET'S NV	Niederlande	Basiskonsumgüter	4.9%
NORFOLK SOUTHERN CORP	USA	Industrie	4.4%
CHART INDUSTRIES INC	USA	Industrie	4.1%
CONFLUENT INC	USA	IT	3.9%
DAYFORCE INC	USA	Industrie	3.9%
CANTALOUPE INC	USA	Finanzwesen	3.7%
CYBERARK SOFTWARE LTD	USA	IT	3.6%
COMERICA INC	USA	Finanzwesen	3.6%
AMICUS THERAPEUTICS INC	USA	Gesundheitswesen	3.5%
Summe			41.5%

MERGER ARBITRAGE RISIKONIVEAU



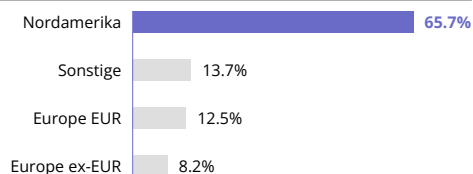
MERGER ARBITRAGE ART



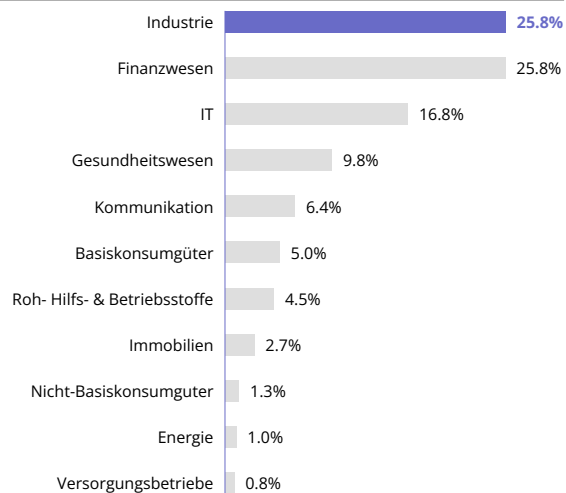
MERGER ARBITRAGE KLASSIFIZIERUNG



LONG EXPOSURE GEOGRAPHISCH AUFGETEILT



LONG EXPOSURE NACH SEKTOR



WESENTLICHE FUSIONEN UND ÜBERNAHMEN IM LAUFE DES MONATS

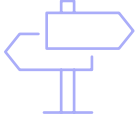
Ziel	Käufer	Sektor	Größe (M€)	Land
PENUMBRA INC	BOSTON SCIENTIFIC CORP	Gesundheitswesen	12131	USA
BEAZLEY PLC	ZURICH INSURANCE GROUP AG	Finanzwesen	8866	Vereinigtes Königreich
ONESTREAM INC	HGCAPITAL LLP, GENERAL ATLANTIC LP, TIDEMARK CAPITAL INC	IT	5394	USA
ALLFUNDS GROUP PLC	DEUTSCHE BOERSE AG	Finanzwesen	5199	Vereinigtes Königreich
ALLIED GOLD CORP	ZIJIN GOLD INTERNATIONAL CO LTD	Roh- Hilfs- & Betriebsstoffe	3275	Kanada

(1) Summe aller Aktien-Long-Exposure im Portfolio, das Short-Buch ist ausgeschlossen

MARKETING-ANZEIGE

Bitte lesen Sie das KID/BIB bevor Sie eine endgültige Anlageentscheidung treffen. Weitere Informationen erhalten Sie unter www.carmignac.ch

ANALYSE DER FONDSMANAGER



MARKTUMFELD

- Der Jahresbeginn verlief für Merger Arbitrage vor dem Hintergrund eines erneuten Anstiegs der geopolitischen Spannungen relativ ruhig.
- Bei einigen Spreads wurde eine gewisse Volatilität beobachtet: ein Rückgang der Warner Bros-Aktien inmitten des Übernahmekampfs zwischen Netflix und Paramount; Gewinnmitnahmen bei Electronic Arts; Risikoreduzierung der Anleger bei der Norfolk Southern-Transaktion, die nun voraussichtlich länger dauern wird als ursprünglich erwartet; Finanzierungsunsicherheiten im Zusammenhang mit der Übernahme von Soho House; und das Scheitern der STAAR Surgical-Übernahme nach dem Widerstand der Aktionäre.
- Allerdings unterstützten mehrere positive Entwicklungen die allgemeine Spread-Stabilität: Der aktivistische Investor Elliott erhöhte den Druck auf die Käufer von Toyota Industries, die Angebotsbedingungen zu verbessern (wobei der Aktienkurs im Laufe des Monats um fast 11 % stieg); NEC erhielt die Genehmigung der FTC für die Übernahme von CSG Systems; Verizon schloss die Übernahme von Frontier Communications ab; und die Makino-Übernahme wurde final sowohl von den chinesischen Behörden als auch von CFIUS genehmigt.



KOMMENTAR ZUR PERFORMANCE

- Der Fonds erzielte im Berichtsmonat eine positive Performance.
- Die größten positiven Beiträge zur Performance leisteten Toyota Industries, CSG Systems und SkyWater Technology.
- Die größten negativen Beiträge zur Performance leisteten Soho House, Warner Bros. Discovery und Norfolk Southern.

AUSBLICK UND ANLAGESTRATEGIE

- Die Investitionsquote des Fonds liegt bei 117 % und ist damit gegenüber dem Vormonat zurückgegangen.
- Mit 52 Positionen im Portfolio ist die Diversifizierung weiterhin zufriedenstellend.
- Das Jahr 2025 brachte eine echte Erholung der M&A-Aktivitäten, wobei der Transaktionswert gegenüber dem Jahr 2024 um 44 % und die Anzahl der Transaktionen um 12 % stieg.
- Der Hauptgrund für diesen erneuten Zyklus war ein weltweit günstigeres kartellrechtliches Umfeld: der Wechsel der US-Regierung nach der Wahl von Trump; die Veröffentlichung des Draghi-Berichts in Europa, in dem die Entstehung nationaler Champions im globalen Wettbewerb befürwortet wird; die Ermutigung der britischen Regulierungsbehörden durch die Politik, der Wirtschaftstätigkeit Vorrang einzuräumen; und die weitere Öffnung des japanischen Marktes für ausländisches Kapital.
- Niedrigere Zinssätze waren auch ein wichtiger Katalysator für die Erholung der M&A-Aktivitäten, sie ermöglichten die Rückkehr von Private-Equity-Fonds, die im Jahr 2025 etwa 26 % der Käufer ausmachten.
- Eine weitere bemerkenswerte und vielleicht die ermutigendste Entwicklung war die Rückkehr von Mega-Deals (d. h. Transaktionen über 10 Mrd. \$), deren kumulierter Transaktionswert im Jahr 2025 doppelt so hoch war wie im Jahr 2024.
- Insgesamt war 2025 das stärkste Jahr für M&A-Aktivitäten seit 2020.
- Wir glauben, dass dieser günstige Rückenwind die M&A-Aktivitäten in den kommenden Quartalen weiter unterstützen dürfte, was uns für die Aussichten für unsere Strategie im Jahr 2026 sehr optimistisch stimmt.



MARKETING-ANZEIGE

Bitte lesen Sie das KID/BIB bevor Sie eine endgültige Anlageentscheidung treffen. Weitere Informationen erhalten Sie unter www.carmignac.ch

ESG-ZUSAMMENFASSUNG DES PORTFOLIOS

Dieses Finanzprodukt fällt unter Artikel 8 der Offenlegungsverordnung („SFDR“). Die verbindlichen Elemente der Anlagestrategie, die für die Auswahl der Investitionen zur Erfüllung der beworbenen ökologischen oder sozialen Ziele verwendet werden, sind folgende:

- Es wird eine ESG-Analyse für mindestens 90% des Aktien-Long-Portfolios durchgeführt;
- Das Aktienportfolio des Teilfonds wird aktiv reduziert.

ESG-ABDECKUNG DES PORTFOLIOS

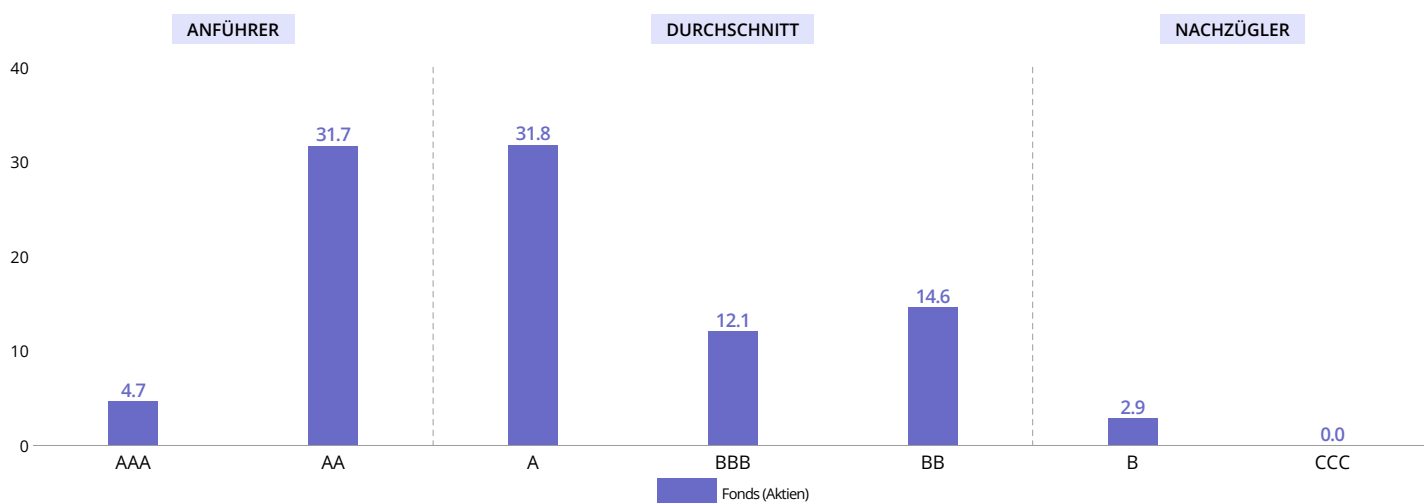
Anzahl der Emittenten im Portfolio	49
Anzahl der bewerteten Emittenten	49
Abdeckung	100.0%

Quelle: Carmignac

ESG-WERTUNG

Carmignac Portfolio Merger Arbitrage Plus A EUR Acc	A
Quelle: MSCI ESG	

ESG-WERTUNG DES PORTFOLIOS NACH MSCI



Quelle: ESG-Wertung nach MSCI. ESG-Anführer sind Unternehmen, die von MSCI mit AAA und AA bewertet sind. ESG-Durchschnitt sind Unternehmen, die von MSCI mit A, BBB und BB bewertet sind. ESG-Nachzügler sind Unternehmen, die von MSCI mit B und CCC bewertet sind. ESG-Abdeckung des Portfolios: 97.8%

TOP 5 DER PORTFOLIOPOSITIONEN NACH ESG-RATING

Unternehmen	Gewichtung	ESG Rating
JANUS HENDERSON GROUP PLC	1.5%	AAA
JDE PEET'S NV	4.9%	AA
CONFLUENT INC.	3.9%	AA
SUBSEA 7 SA	1.2%	AA
TEGNA INC.	0.8%	AA

Quelle: MSCI ESG

GLOSSAR

Aktive Verwaltung: Ein Anlageverwaltungsansatz, bei dem ein Manager anstrebt, den Markt durch Research, Analysen und eigene Einschätzung zu übertreffen.

Investitionsgrad/Exposure: Der Investitionsgrad gibt die Höhe des investierten Vermögens an und wird in Prozent des Portfoliovermögens ausgedrückt. Das Exposure entspricht dem Investitionsgrad zuzüglich des Effekts der Derivatestrategien und bestimmt den Prozentsatz des realen Vermögens, das einem bestimmten Risiko ausgesetzt ist. Derivatestrategien können zum Ziel haben, das Exposure des Basiswerts zu erhöhen (Strategie der Dynamisierung) oder zu senken (Strategie der Immunisierung).

Merger Arbitrage Exposure: Die Höhe des Merger Arbitrage Exposure bezieht sich auf das Aktien-Long-Buch des Portfolios, das als Deckung dienende Short-Buch ist ausgeschlossen aus dieser Berechnung.

Merger Arbitrage risikoniveau: Das Risikoniveau jedes Deals aus dem Aktien-Long-Buch des Portfolios wird bewertet, um das Risiko eines Scheiterns des Deals zu bestimmen. Die Bewertungen basieren basierend auf unserer hauseigenen Methodik und mit einer Bewertung zwischen A und C, wobei A das geringste Risiko und C das höchste Risiko darstellt.

Nettoinventarwert: Preis eines Anteils (bei einem FCP) oder einer Aktie (bei einer SICAV).

SICAV: Investmentgesellschaft mit variablem Kapital (Société d'Investissement à Capital Variable)

ESG DEFINITIONEN & METHODOLOGIE

Berechnung der ESG-Wertung: Berücksichtigt nur die Aktien- und Unternehmensanleihebestände des Fonds. Die Gesamtwertung des Fonds wird anhand des MSCI Fund ESG Quality Score berechnet. Methodik: Ausschluss von Barmitteln und Positionen ohne ESG-Rating, Anwendung eines gewichteten Durchschnitts der normalisierten Gewichtungen der Positionen und des Industry-Adjusted Score der Positionen, multipliziert mit (1+Adjustment%), was der Gewichtung der ESG-Ratings mit positiver Tendenz minus die Gewichtung von ESG-„Nachzüglern“ minus die Gewichtung der ESG-Ratings mit negativer Tendenz entspricht. Eine ausführliche Erklärung hierzu finden Sie im Abschnitt 2.3 unter „MSCI ESG Fund Ratings Methodology“. Aktualisiert: Juni 2023. <https://www.msci.com/documents/1296102/34424357/MSCI+ESG+Fund+Ratings+Methodology.pdf>.

ESG: „E“: Environment (Umwelt), „S“: Social (Soziales), „G“: Governance (Unternehmensführung)

Nachhaltiger Investments: Nachhaltige Anlagen im Sinne der Offenlegungsverordnung sind Anlagen in wirtschaftlichen Tätigkeiten, die einen Beitrag zu einem ökologischen oder sozialen Ziel leisten, unter der Voraussetzung, dass die Anlage kein ökologisches oder soziales Ziel erheblich beeinträchtigt und die Zielunternehmen gute Praktiken der Unternehmensführung aufweisen.

Taxonomie: Für einzelne Unternehmen wird die Ausrichtung an der Taxonomie als Anteil des Umsatzes eines Unternehmens definiert, der mit Aktivitäten erwirtschaftet wird, die gewissen ökologischen Kriterien entsprechen. Für einen einzelnen Fonds oder ein einzelnes Portfolio wird die Ausrichtung als der gewichtete Durchschnitt der Ausrichtung der im Portfolio enthaltenen Unternehmen an der Taxonomie definiert. Weitere Informationen finden Sie unter diesem Link: https://ec.europa.eu/info/sites/default/files/business_economy_euro/banking_and_finance/documents/sustainable-finance-taxonomy-faq_en.pdf

Wichtigste nachteilige Auswirkungen (Principal Adverse Impacts, PAI): Wesentliche oder potenziell wesentliche nachteilige Auswirkungen von Anlageentscheidungen oder Anlageberatung durch eine juristische Person auf Nachhaltigkeitsfaktoren. Dazu zählen beispielsweise GHG-Emissionen und CO2-Bilanz.

MERKMALE

Anteile	Datum des ersten NAV	Bloomberg	ISIN	Ausschüttungsart	Mindestanlage bei Erstzeichnung ⁽¹⁾
F EUR Acc	14/04/2023	CARMERF LX	LU2585801173	Thesaurierung	—
A EUR Acc	14/04/2023	CARARBA LX	LU2585801256	Thesaurierung	—
I EUR Acc	14/04/2023	CRPTFIE LX	LU2585801330	Thesaurierung	EUR 10000000
I USD Acc Hdg	14/04/2023	CAPMAIU LX	LU2601234086	Thesaurierung	USD 10000000

(1) Bitte nutzen Sie den Verkaufsprospekt für nähere Angaben zu den Mindestfolgezeichnungsbeträgen. Der Verkaufsprospekt ist auf folgender Website erhältlich: www.carmignac.com.

KOSTEN

Anteile	Ausgabeaufschlag		Jährliche Gebühren		Erfolgsabhängige Gebühren ⁽²⁾
	Einstiegs-kosten	Ausstiegs-kosten	Verwaltungs-gebühren und sonstige Verwaltungs-oder Betriebskosten	Transaktions-kosten	Erfolgs-gebühren
F EUR Acc	—	—	1.25%	0.45%	20%
A EUR Acc	Max. 1%	—	1.8%	0.45%	20%
I EUR Acc	—	—	1.11%	0.45%	20%
I USD Acc Hdg	—	—	1.11%	0.5%	20%

(2) Fällt nur unter bestimmten Bedingungen an.

Einstiegskosten: Einmalige Kosten, die Sie beim Einstieg in diese Anlage zahlen. Dies ist der Höchstbetrag, der Ihnen berechnet wird. Carmignac Gestion erhebt keinen Ausgabeaufschlag. Die Person, die Ihnen das Produkt verkauft, teilt Ihnen die tatsächliche Gebühr mit.

Ausstiegskosten: Wir berechnen keine Ausstiegsgebühr für dieses Produkt. **Verwaltungsgebühren und sonstige Verwaltungs- oder Betriebskosten:** Hierbei handelt es sich um eine Schätzung auf der Grundlage der tatsächlichen Kosten des letzten Jahres. **Transaktionskosten:** Dies ist eine Schätzung der Kosten, die entstehen, wenn wir für das Produkt Anlagen kaufen oder verkaufen. Der tatsächliche Betrag variiert je nach der Menge, die wir kaufen und verkaufen.

Erfolgsgebühren: wenn die Anteilsklasse während des Performancezeitraums den Referenzindikator übertrifft. Sie ist auch dann zahlbar, wenn die Anteilsklasse den Referenzindikator übertroffen, aber eine negative Performance verzeichnet hat. Minderleistung wird für 5 Jahre zurückgefordert. Der tatsächliche Betrag hängt davon ab, wie gut sich Ihre Investition entwickelt. Die obige aggregierte Kostenschätzung enthält den Durchschnitt der letzten 5 Jahre oder seit der Produkterstellung, wenn es weniger als 5 Jahre sind.

HAUPTRISIKEN DES FONDS

AKTIENRISIKO: Änderungen des Preises von Aktien können sich auf die Performance des Fonds auswirken, deren Umfang von externen Faktoren, Handelsvolumen sowie der Marktkapitalisierung abhängt. **ARBITRAGE-RISIKO:** Bei der Arbitrage geht es darum, solche Preisunterschieden (z. B. auf Märkten, in Sektoren, zwischen Wertpapieren oder Währungen) auszunutzen. Wenn sich Arbitrage ungünstig entwickelt, kann eine Anlage ihren Wert verlieren und dem Teilfonds einen Verlust beschieren. **MIT DER LONG/SHORT-STRATEGIE VERBUNDENES RISIKO:** Dieses Risiko ist mit den Kauf- und/oder Verkaufspositionen verbunden, die zur Anpassung des Nettoengagements am Markt eingegangen werden. Der Fonds könnte hohe Verluste erleiden, wenn sich seine Long- und Short-Positionen gleichzeitig negativ entwickeln. **LIQUIDITÄTSRISIKO:** Punktuelle Marktstörungen können die Preisbedingungen beeinträchtigen, zu denen der Investmentfonds gegebenenfalls Positionen auflösen, aufbauen oder verändern muss.

Der Fonds ist mit einem Kapitalverlustrisiko verbunden.

WICHTIGE RECHTLICHE INFORMATIONEN

Quelle: Carmignac, Stand 30/01/2026. **Dieses Dokument ist für professionelle Anleger bestimmt.** Copyright: In dieser Präsentation enthaltene Daten sind ausschließliches Eigentum der jeweiligen Eigentümer laut Angabe auf jeder Seite. Seit dem 01/01/2013 werden die Referenzindikatoren für Aktien inklusive reinvestierender Dividenden berechnet. Dieses Dokument darf weder ganz noch teilweise ohne vorherige Genehmigung durch die Verwaltungsgesellschaft reproduziert werden. Es stellt weder ein Zeichnungsangebot noch eine Anlageberatung dar. Für bestimmte Personen oder Länder kann der Zugang zum Fonds beschränkt sein. Er darf insbesondere weder direkt noch indirekt einer „US-Person“ wie in der US-amerikanischen „S Regulation“ und/oder im FATCA definiert bzw. für Rechnung einer solchen US-Person angeboten oder verkauft werden. Der Fonds ist mit einem Kapitalverlustrisiko verbunden. Die Risiken und Kosten sind in den Basisinformationsblatt (KID) beschrieben. Das Kundeninformationsdokument ist dem Zeichner vor der Zeichnung auszuhändigen. Die Verwaltungsgesellschaft kann den Vertrieb in Ihrem Land jederzeit einstellen. Für Deutschland: Die Prospekte, KID und Jahresberichte des Fonds stehen auf der Website www.carmignac.de zur Verfügung und sind auf Anforderung bei der Verwaltungsgesellschaft erhältlich. Die Wesentlichen Anlegerinformationen sind dem Zeichner vor der Zeichnung auszuhändigen. Die Anleger können eine Zusammenfassung ihrer Rechte auf Deutsch unter dem folgenden Link abrufen Absatz 5: https://www.carmignac.de/de_DE/verfahrenstechnische-informationen. Für Österreich: Die Prospekte, KID und Jahresberichte des Fonds stehen auf der Website www.carmignac.at. Die Anleger können eine Zusammenfassung ihrer Rechte auf Deutsch unter dem folgenden Link abrufen Absatz 5: https://www.carmignac.at/de_AT/verfahrenstechnische-informationen. In der Schweiz, die Prospekte, KID und Jahresberichte stehen auf der Website www.carmignac.ch zur Verfügung und sind bei unserem Vertreter in der Schweiz erhältlich, CACEIS (Switzerland), S.A., Route de Signy 35, CH-1260 Nyon. Die Zahlungsdienste ist CACEIS Bank, Montrouge, Zweigniederlassung Nyon / Schweiz Route de Signy 35, 1260 Nyon. Die Anleger können eine Zusammenfassung ihrer Rechte auf Deutsch unter dem folgenden Link abrufen Absatz 5: https://www.carmignac.ch/de_CH/verfahrenstechnische-informationen. Die Bezugnahme auf bestimmte Werte oder Finanzinstrumente dient als Beispiel, um bestimmte Werte, die in den Portfolios der Carmignac-Fondspalette enthalten sind bzw. waren, vorzustellen. Hierdurch soll keine Werbung für eine Direktanlage in diesen Instrumenten gemacht werden, und es handelt sich nicht um eine Anlageberatung. Die Verwaltungsgesellschaft unterliegt nicht dem Verbot einer Durchführung von Transaktionen in diesen Instrumenten vor Veröffentlichung der Mitteilung. Die Portfolios der Carmignac-Fondspalette können ohne Vorankündigung geändert werden. Bei der Entscheidung, in den beworbenen Fonds zu investieren, alle Eigenschaften oder Ziele des beworbenen Fonds berücksichtigt werden sollten, wie sie in seinem Prospekt oder in den Informationen beschrieben sind.

CARMIGNAC GESTION, 24, place Vendôme - F - 75001 Paris - Tel : (+33) 01 42 86 53 35

Von der AMF zugelassene Portfolioverwaltungsgesellschaft

Aktiengesellschaft mit einem Grundkapital von 13.500.000 Euro - Handelsregister Paris B 349 501 676

CARMIGNAC GESTION Luxembourg, City Link - 7, rue de la Chapelle - L-1325 Luxembourg - Tel : (+352) 46 70 60 1

Tochtergesellschaft der Carmignac Gestion - Von der CSSF zugelassene Investmentfondsverwaltungsgesellschaft

Aktiengesellschaft mit einem Grundkapital von 23.000.000 Euro - Handelsregister Luxembourg B67549

MARKETING-ANZEIGE

Bitte lesen Sie das KID/BIB bevor Sie eine endgültige Anlageentscheidung treffen. Weitere Informationen erhalten Sie unter www.carmignac.ch