

Nordea 1 - European High Yield Sustainable Climate Bond Fund (BP-EUR)

Jede Entscheidung, in den Teilfonds anzulegen, sollte auf der Grundlage des aktuellen Verkaufsprospekts und des Basisinformationsblattes (KID) getroffen werden. Werbematerial

Anlageziel

Die Strategie investiert aktiv in europäische Hochzinsanleihen mit einem nachhaltigen Anlageziel. Der Fonds investiert mindestens 85 % seines Gesamtvermögens in nachhaltige Unternehmensanleihen und mindestens zwei Drittel in Hochzinsanleihen, Credit Default Swaps und andere Schuldtitel, einschließlich Contingent Convertible Bonds. Der Fonds verwendet den ICE European Currency High Yield Paris-Aligned Index als Benchmark und hält das Währungsengagement überwiegend in der Basiswährung EUR abgesichert.

Wertentwicklung per Kalenderjahr / Historische Wertentwicklung

Aufgrund lokaler behördlicher Beschränkungen ist es uns nicht gestattet, die Wertentwicklung von Anteilsklassen zu zeigen, die jünger als 1 Jahr sind.

Aufgrund lokaler behördlicher Beschränkungen ist es uns nicht gestattet, die Wertentwicklung von Anteilsklassen zu zeigen, die jünger als 1 Jahr sind.

Kumulierte / Annualisierte Wertentwicklung (in %)

Aufgrund lokaler behördlicher Beschränkungen ist es uns nicht gestattet, die Wertentwicklung von Anteilsklassen zu zeigen, die jünger als 1 Jahr sind.

Monatliche Wertentwicklung (in %)

Aufgrund lokaler behördlicher Beschränkungen ist es uns nicht gestattet, die Wertentwicklung von Anteilsklassen zu zeigen, die jünger als 1 Jahr sind.

Wertentwicklungen in EUR

Die dargestellte Wertentwicklung ist historisch; Wertentwicklungen in der Vergangenheit sind kein verlässlicher Richtwert für zukünftige Erträge und Anleger erhalten möglicherweise nicht den vollen Anlagebetrag zurück. Der Wert Ihrer Anlage kann steigen oder fallen, und es kann zu einem teilweisen oder vollständigen Wertverlust kommen.

Kennziffern

Fonds Referenzindex

Volatilität in % *
Korrelation *
Information Ratio **
Tracking Error in % **
Alpha in % *
Beta *

* Annualisierte 3-Jahres Daten

** Annualisierte 3-Jahres-Daten. Informationen zur Methodik finden Sie im Glossar auf der Seite.

Risikoprofil



Niedrigeres Risiko

Höheres Risiko

SFDR classification*: Artikel 9

Der Fonds strebt nachhaltige Investitionen an.

*Produkt kategorisiert nach der Sustainable Finance Disclosure Regulation (SFDR)

Fondsdetails

Manager	Nordea Credit Team
Verwaltetes Vermögen (Millionen EUR)	166,71
Anzahl der Positionen	120
Auflagedatum	03.07.2025
Struktur	SICAV
Fondsdomizil	Luxemburg

Referenzindex*	ICE European Currency High Yield Paris-Aligned Index
----------------	--

*Quelle: NIMS

Details zur Anteilsklasse

Kurs	101,37
Mindestanlage	0 EUR
Ausschüttung	Thesaurierend
Verwaltetes Vermögen (Millionen EUR)	0,00
Code der Anteilsklasse	BP-EUR
Auflagedatum	03.07.2025
ISIN	LU3076184608
Sedol	BNZKY36
WKN	A41D1F
Bloomberg ticker	NEHSBPE LX
Swing Faktor / Schwelle	Ja / Ja
Jährliche Managementgebühr	1,00 %
Laufende Kosten (2025)	1,30%

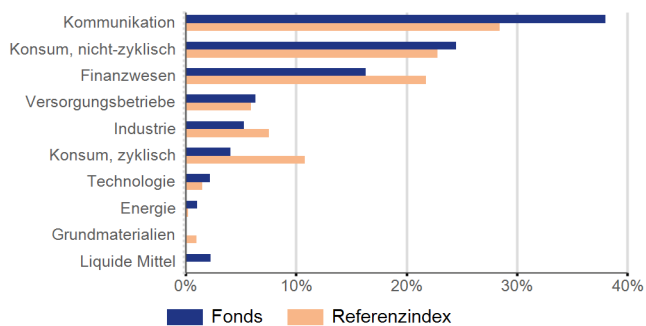
Dem Fonds können weitere Gebühren und Kosten entstehen. Diese entnehmen Sie bitte dem Prospekt und dem BiB.

Top 10 Positionen

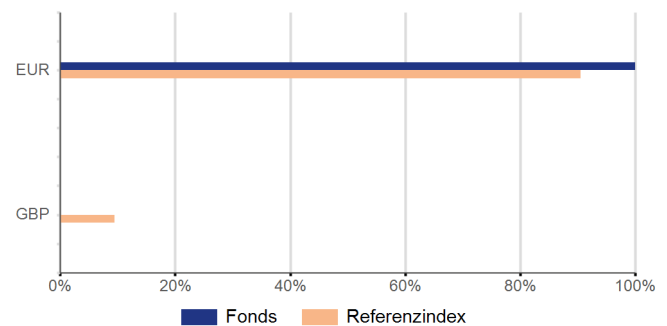
Unternehmen	Gewichtung (in %)	Sektor	Land	Typ der Anlage	Kredit-Rating
SoftBank Group Corp 5.875% 10-07-2031	4,45	Kommunikation	Japan	Anleihen	BB
Fibercop SpA 5.125% 30-06-2032	3,10	Kommunikation	Italien	Anleihen	BB
Samhallsbyggnadsbolaget I No 1.125% 26-09-2029	2,39	Finanzwesen	Schweden	Anleihen	CCC
Teva Pharmaceutical Finance 4.375% 09-05-2030	2,37	Konsum, nicht-zyklisch	Israel	Anleihen	BB
Vodafone Group PLC 4.125% MULTI 12-09-2055	1,80	Kommunikation	Großbritannien	Anleihen	BB
Flora Food Management BV 6.875% 02-07-2029	1,79	Konsum, nicht-zyklisch	Niederlande	Anleihen	B
Eutelsat SA 1.5% 13-10-2028	1,64	Kommunikation	Frankreich	Anleihen	B
Electricite de France 3.375% MULTI Perp FC2030	1,62	Versorgungsbetriebe	Frankreich	Anleihen	B
Vodafone Group PLC 8.000% MULTI 30-08-2086	1,59	Kommunikation	Großbritannien	Anleihen	BB
Citycon Oyj 3.625% MULTI Perp FC2026	1,57	Finanzwesen	Finnland	Anleihen	B

Die Bezugnahme auf einzelne Unternehmen oder Investments darf nicht als Empfehlung gegenüber dem Anleger aufgefasst werden, die entsprechenden Wertpapiere zu kaufen oder zu verkaufen, sondern dient ausschließlich illustrativen Zwecken.

Branchen-Allokation (in %)



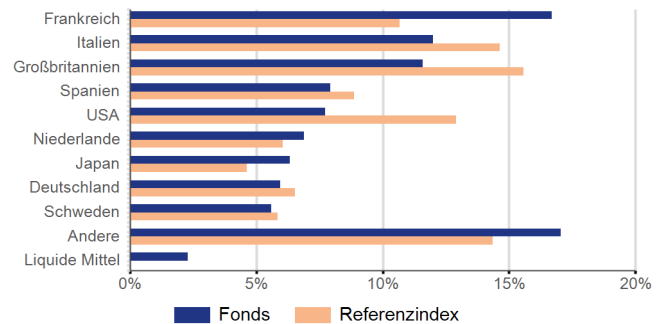
Währungsaufgliederung (nach Absicherung) (in %)



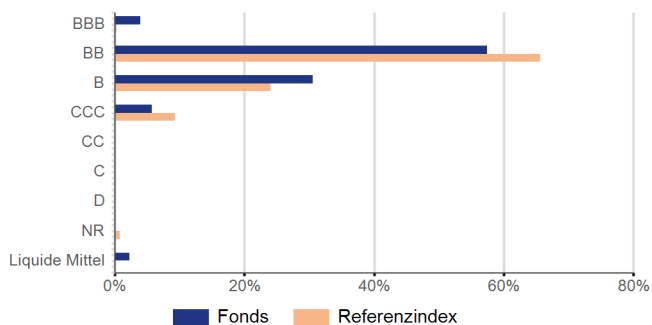
Portfolio-Strukturierung



Geographische Allokation (in %)



Aufgliederung nach Ratings (in %)



Anleihen-Kennzahlen

Effektive Duration	
Spread Duration	
Effektive Renditen in %	
Durchschn. Kupon in %	4,82
Durchschn. Rating	BB-
Laufende Rendite in %	4,65
Year To Maturity	
Modified Duration To Worst	
Year To First Call	3,52

Risikokennzahlen

Commitment	9,53
Ein Wert von Null weist auf eine wirtschaftliche Exponierung von 100 % hin	

Wertverlust

Aufgrund lokaler behördlicher Beschränkungen ist es uns nicht gestattet, die Wertentwicklung von Anteilsklassen zu zeigen, die jünger als 1 Jahr sind.
--

Distribution der Erträge (Seit Gründung)

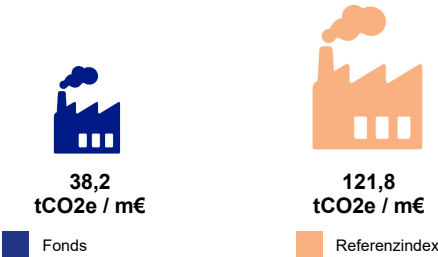
Aufgrund lokaler behördlicher Beschränkungen ist es uns nicht gestattet, die Wertentwicklung von Anteilsklassen zu zeigen, die jünger als 1 Jahr sind.
--

Quelle (falls nicht anders angegeben): Nordea Investment Funds S.A. Betrachteter Zeitraum (falls nicht anders angegeben): 29.08.2025 - 30.09.2025. Wertentwicklung errechnet von Nettoanteilswert zu Nettoanteilswert (nach Gebühren und in Luxemburg anfallenden Steuern) in der Währung der jeweiligen Anteilsklasse, bei Wiederanlage der Erträge und reinvestierter Dividenden ohne Berücksichtigung des Ausgabeaufschlages oder der Rücknahmegebühr. Ausgabe- und Rücknahmegebühren könnten die Wertentwicklung beeinträchtigen. Stand: 30.09.2025. **Die dargestellte Wertentwicklung ist historisch; Wertentwicklungen in der Vergangenheit sind kein verlässlicher Richtwert für zukünftige Erträge und Anleger erhalten möglicherweise nicht den vollen Anlagebetrag zurück. Der Wert Ihrer Anlage kann steigen oder fallen, und es kann zu einem teilweisen oder vollständigen Wertverlust kommen.** Sofern sich die Währung des betreffenden Anteilsklasse von der Währung des Landes, in dem der Anleger wohnt, unterscheidet, kann die dargestellte Wertentwicklung aufgrund von Wechselkursschwankungen abweichend sein.

Zusammenfassung der ESG-Investmentstrategie

Das Engagement in Unternehmen, die im Bereich fossiler Brennstoffe tätig sind, wird durch die Pariser Richtlinie für fossile Brennstoffe von NAM eingeschränkt. Die Strategie wendet PAB-Ausschlüsse sowie weitere sektor- und wertbasierte Ausschlüsse an. Der Fonds investiert nicht in Unternehmen, die aufgrund ihrer Geschäftstätigkeit oder ihres Verhaltens auf der Ausschlussliste von Nordea stehen, wie in der NAM-Richtlinie für verantwortungsvolles Investieren näher erläutert. Der durchschnittliche jährliche CO₂-Fußabdruck wird auf oder unter dem Niveau einer Pariser EU-Benchmark gehalten. Im Rahmen des Anlageprozesses werden Unternehmen überprüft, um sicherzustellen, dass sie gute Governance-Praktiken anwenden.

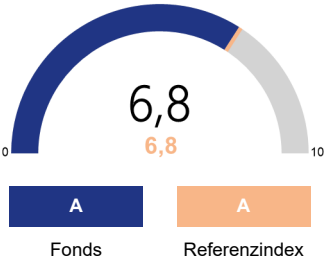
THG-Intensität der Unternehmen, in die investiert wird



(In Tonnen CO₂-Äquivalent pro Million Euro an zu berücksichtigendem Umsatz). Quelle: Nordea Investment Funds S.A., Stand: 28.03.2024. Die gewichtete durchschnittliche THG-Intensität des Portfolios, zu der Scope-1- und Scope-2-Emissionen gehören. Äquivalent zur gewichteten durchschnittlichen CO₂-Intensität für emittierende Unternehmen. Die zulässige Gewichtung des Vermögenswerts muss mehr als 10% betragen, damit Daten angezeigt werden. Der risikolose Zinssatz wird bei der Berechnung der Benchmark nicht berücksichtigt.

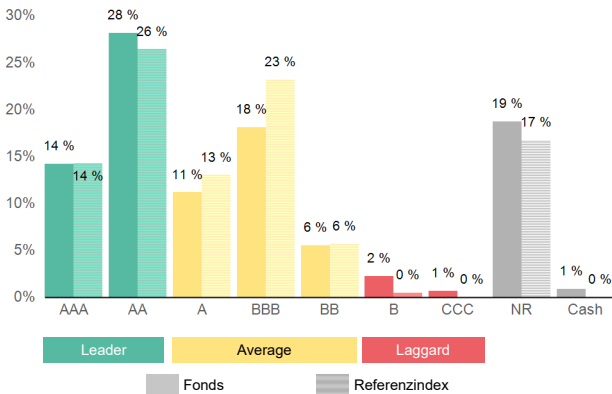
ESG-Rating und Quality-Score

Abdeckungsrate Fonds: 81% Referenzindex: 83%



Referenzindex: ICE European Currency High Yield Paris-Aligned Index
Das ESG-Rating bewertet die Widerstandsfähigkeit der Gesamtbestände eines Fonds gegenüber langfristigen ESG-Risiken. Fonds mit hohem Rating bestehen aus Emittenten mit führendem oder verbessertem Management der wichtigsten ESG-Risiken. ©2025 MSCI ESG Research LLC. Vervielfältigung mit Genehmigung.

Rangfolge nach ESG-Rating



ESG Legende

Scope 1 bezieht sich auf direkte Emissionen von Treibhausgasen (THG), Scope 2 bezieht sich auf indirekte THG-Emissionen aus dem Verbrauch von eingekauftem Strom, und Scope 3 bezieht sich auf andere indirekte Emissionen, die aus Quellen stammen, die nicht im Besitz des Unternehmens sind oder nicht von diesem kontrolliert werden. Die Kennzahlen dienen lediglich der Veranschaulichung und basieren ausschließlich auf Einschätzungen von MSCI ESG Research. © 2025 MSCI ESG Research LLC. Mit Genehmigung abgedruckt. Obwohl die Informationsanbieter von Nordea Investment Management AB, einschließlich, aber nicht beschränkt auf MSCI ESG Research LLC, und ihre verbundenen Unternehmen (die „ESG-Parteien“) Informationen aus Quellen erhalten, die sie für zuverlässig halten, gewährleistet oder garantiert keine der ESG-Parteien die Originalität, Richtigkeit und / oder Vollständigkeit der hierin enthaltenen Daten. Keine der ESG-Parteien gibt ausdrückliche oder stillschweigende Garantien jeglicher Art ab, und die ESG-Parteien lehnen hiermit ausdrücklich alle Garantien der Gebrauchstauglichkeit und Eignung für einen bestimmten Zweck in Bezug auf die hierin enthaltenen Daten ab. Keine der ESG-Parteien haftet für Fehler oder Auslassungen im Zusammenhang mit den hierin enthaltenen Daten. Ohne Einschränkung des Vorstehenden, haftet in keinem Fall eine der ESG-Parteien für direkte, indirekte, besondere, strafende, folgende oder sonstige Schäden (einschließlich entgangener Gewinne), selbst wenn sie über die Möglichkeit eines solchen Schadens informiert werden. Weitere Informationen zu nachhaltigkeitsrelevanten Aspekten des Fonds finden Sie hier: nordea.lu/NachhaltigkeitsbezogeneOffenlegungen. Der Fonds verwendet eine Benchmark, die nicht auf das Nachhaltigkeitsziel des Fonds abgestimmt ist.

Risiko&Ertrags-Profil

Der Risikoindikator unterstellt, dass Sie das Produkt 3 Jahre halten. Der Gesamtrisikoindikator hilft Ihnen, das mit diesem Produkt verbundene Risiko im Vergleich zu anderen Produkten einzuschätzen. Er zeigt, wie hoch die Wahrscheinlichkeit ist, dass Sie bei diesem Produkt Geld verlieren, weil sich die Märkte in einer bestimmten Weise entwickeln oder wir nicht in der Lage sind, Sie auszubezahlen. Wir haben diesen Fonds auf einer Skala von 1 bis 7 in die Risikoklasse 2 eingestuft, wobei 2 einer niedrigen Risikoklasse entspricht. Das Risiko potenzieller Verluste aus der künftigen Wertentwicklung wird als niedrig eingestuft. Bei ungünstigen Marktbedingungen ist es äußerst unwahrscheinlich, dass die Fähigkeit des Fonds beeinträchtigt wird, Sie auszuzahlen. Bitte beachten Sie das Währungsrisiko. In einigen Fällen erhalten Sie Zahlungen in einer anderen Währung, sodass Ihre endgültige Rendite vom Wechselkurs zwischen den beiden Währungen abhängen wird. Dieses Risiko ist bei dem oben angegebenen Indikator nicht berücksichtigt. Weitere Informationen zu den Risiken, denen der Fonds ausgesetzt ist, entnehmen Sie bitte dem Abschnitt „Risikohinweise“ des Prospekts. Sonstige Risiken, die für das PRIIP wesentlich und nicht in den Gesamtrisikoindikator einberechnet sind:

Risiko in Verbindung mit Wandelanleihen: Wandelanleihen sind wie Anleihen strukturiert, die in der Regel mit einer zuvor festgelegten Menge von Aktien statt in bar zurückgezahlt werden können oder müssen. Daher bergen sie sowohl ein Aktienrisiko als auch das für Anleihen typische Kredit- und Ausfallrisiko.

Kreditrisiko: Eine Anleihe oder ein Geldmarktinstrument eines öffentlichen oder privaten Emittenten kann an Wert verlieren, wenn sich die Finanzlage des Emittenten verschlechtert.

Derivaterisiko: Kleine Wertveränderungen der Basiswerte können große Wertveränderungen eines Derivats bewirken. Daher sind Derivate generell extrem volatil, sodass der Fonds potenziell Verluste erleiden kann, die die Kosten des Derivats deutlich übersteigen.

Absicherungsrisiko: Versuche, bestimmte Risiken zu mindern oder auszuschalten, funktionieren möglicherweise nicht wie geplant, und vernichten, sofern sie funktionieren, Ertragspotenzial und bergen daneben Verlustrisiken.

Dieses Produkt beinhaltet keinen Schutz vor künftigen Marktentwicklungen, sodass Sie das angelegte Kapital ganz oder teilweise verlieren könnten.

Glossar / Begriffsdefinitionen

Absoluter Beitrag

Gesamter, über einen bestimmten Zeitraum geleisteter Beitrag eines Wertpapiers oder Fonds; wird nicht im Vergleich zu einer Benchmark gemessen.

Alpha

Die risikoadjustierte Überschussrendite gegenüber der Benchmark, die sich aus dem aktiven Portfoliomanagement ergibt. Sie spiegelt den Teil der Überschussrendite wider, der nicht durch das systemische Risiko erklärt wird.

Durchschn. Kupon

Definiert als die durchschnittliche Zinszahlung der festverzinslichen Positionen des Portfolios im Verhältnis zu ihrem Nennwert.

Durchschn. Rating

Die durchschnittliche Bonität aller festverzinslichen Wertpapiere im Portfolio.

Beta

Ein Maß für die Volatilität der Renditen im Verhältnis zum Gesamtmarkt-Beta gleich eins. Ein Wertpapier mit einem höheren (niedrigeren) Beta als eins hat ein größeres (geringeres) Risiko im Vergleich zum breiten Markt.

Commitment

Repräsentiert durch die Summe des Nominalwerts oder die Summe der Commitments einzelner Derivate nach Netting und Hedging.

Korrelation

Der Grad, in dem sich zwei Variablen zusammen bewegen. Die Metrik nimmt Werte zwischen -1 und 1 an. Eine positive (negative) Korrelation bedeutet, dass sich Variablen in die gleiche (entgegengesetzte) Richtung (en) bewegen. Wenn keine Beziehung zueinander besteht, ist die Korrelation nahe Null.

Effektive Duration

Die relative Sensitivität gegenüber einer absoluten Änderung der Zinssätze. Genauer gesagt gibt er die prozentuale Wertänderung des Instruments an, wenn alle Zinssätze um absolut 1 % erhöht werden.

Effektive Rendite

Der gewichtete Durchschnitt der Renditen der Anlagen des Fonds unter Berücksichtigung von Derivaten und Dividendenrenditen auf Aktienwerte. Die Rendite jedes Instruments wird in seiner Währung berechnet. Es handelt sich nicht um eine Renditeerwartung, sondern um eine Momentaufnahme der Rendite der Fondsanlagen zu aktuellen Preisen, Renditen und Wechselkursniveaus.

Fund VaR

Die wahrscheinlichkeitsbasierte Schätzung des minimalen Verlusts über einen bestimmten Zeitraum (Horizont) bei einem bestimmten Konfidenzniveau, dargestellt als Prozentsatz des verwalteten Vermögens des Fonds.

Information Ratio

Ein Maß für die risikoadjustierte Rendite, die als die jährliche Überschussrendite des Portfolios gegenüber seiner Benchmark (aktive Rendite) im Verhältnis zur Variabilität dieser Überschussrendite (Tracking Error) definiert ist. Es wird verwendet, um den Mehrwert des aktiven Managements zu bewerten. Die dargestellten Zahlen können aufgrund von Unterschieden bei den Stichtagszeitpunkten zwischen dem Net Asset Value des Fonds und seiner Benchmark von den Zielwerten abweichen. Dieser zeitliche Unterschied führt typischerweise zu einem höheren TE und folglich zu einer niedrigeren IR, was das Risikoprofil der Fondsbestände möglicherweise nicht genau widerspiegelt.

Maximaler Verlust

Ein materiell existierender Gegenstand mit wirtschaftlichem, kommerziellem oder Tauschwert.

Modified Duration To Worst

Ein Maß für die Sensitivität des Preises gegenüber Änderungen des Wertes einer Anleihe als Reaktion auf eine Änderung der Zinssätze unter Berücksichtigung aller Call-Merkmale.

Kurs

Nettoinventarwert bezeichnet den Gesamtwert der Vermögenswerte eines Fonds, abzüglich seiner Verbindlichkeiten.

Laufende Kosten

Es handelt sich um eine Schätzung der Gebühren ohne erfolgsabhängige Gebühren und Transaktionskosten, einschließlich Maklergebühren Dritter und Bankgebühren für Wertpapiertransaktionen.

Physische Instrumente

Der größte Verlust vom Höhe- zum Tiefpunkt, bis ein neuer Höhepunkt erreicht wird. Dabei ist zu beachten, dass nur der Umfang des größten Verlustes gemessen wird, nicht wie häufig große Verluste auftreten.

Laufende Rendite

Annualisierte Rendite berechnet als Jahresertrag (Kupons) einer Anlage geteilt durch ihren aktuellen Marktwert.

SFDR

Verordnung über nachhaltigkeitsbezogene Offenlegungspflichten, ein Text der EU-Gesetzgebung, der für Finanzprodukte gilt, die in der EU hergestellt werden.

Spread Duration

Ein Maß für die Sensitivität des Wertpapierpreises gegenüber Änderungen seines Kreditspreads. Der Credit Spread ist definiert als die Differenz zwischen der Wertpapierrendite und der risikofreien Benchmarkrendite.

Tracking error

Die Volatilität der Differenz zwischen den Renditen einer Anlage und ihrer sBenchmark. Je niedriger diese Kennzahl, desto näher liegt die historische Wertentwicklung des Fonds an der Performance der Benchmark. Die dargestellten Zahlen können aufgrund von Unterschieden bei den Stichtagszeitpunkten zwischen dem Net Asset Value des Fonds und seiner Benchmark von den Zielwerten abweichen. Dieser zeitliche Unterschied führt typischerweise zu einem höheren TE und folglich zu einer niedrigeren IR, was das Risikoprofil der Fondsbestände möglicherweise nicht genau widerspiegelt.

Volatilität

Eine statistische Messgröße für die Kursschwankungen eines Wertpapiers. Sie kann auch zur Darstellung der Schwankungen an einem bestimmten Markt verwendet werden. Eine hohe Volatilität deutet auf ein höheres Risiko hin.

Year To First Call

Die Anzahl der Jahre bis zum nächsten Kündigungstermin für Anleihen mit eingebetteten Optionen.

Year To Maturity

Zeitraum in Jahren, bis eine Anleihe fällig wird und ihren Kapitalbetrag zurückbezahlt.

Haftungsausschluss

Nordea Asset Management ist der funktionale Name des Vermögensverwaltungsgeschäfts, das von den Gesellschaften Nordea Investment Funds S.A., Nordea Investment Management AB, und Nordea Funds Ltd sowie deren Zweigniederlassungen und Tochtergesellschaften durchgeführt wird. Die genannten Fonds sind Bestandteil von Nordea 1, SICAV, einer offenen Investmentgesellschaft mit Sitz in Luxemburg. Der Prospekt, das Basisinformationsblatt (BiB) sowie die Jahres- und Halbjahresberichte stehen auf Englisch und/oder in der jeweiligen Sprache des Marktes, an dem die betreffende SICAV zum Vertrieb zugelassen ist, auf Anfrage in elektronischer Form kostenlos bei der Verwaltungsgesellschaft Nordea Investment Funds S.A., 562, rue de Neudorf, P.O. Box 782, L-2017 Luxemburg, bei den lokalen Vertretern oder Informationsstellen oder den Vertriebsstellen sowie auf nordea.lu zur Verfügung. Dieses Material dient zur Information des Lesers über die spezifischen Fähigkeiten von Nordea Asset Management, die allgemeine Marktentwicklung oder Branchentrends und sollte nicht als Prognose oder Research erachtet werden. Dieses Material oder hierin zum Ausdruck gebrachte Einschätzungen oder Ansichten stellen weder eine Anlageberatung noch eine Empfehlung dar, Finanzprodukte, Anlagestrukturen oder Anlageinstrumente zu kaufen oder zu verkaufen oder in diese zu investieren, eine Transaktion einzugehen oder aufzulösen oder an einer bestimmten Handelsstrategie teilzunehmen. Soweit nicht anders angegeben sind alle zum Ausdruck gebrachten Meinungen und Ansichten jene von Nordea Asset Management. Die Einschätzungen und Ansichten stützen sich auf das aktuelle Wirtschaftsumfeld und können sich ändern. Auch wenn die hierin enthaltenen Informationen für richtig gehalten werden, kann keine Zusicherung oder Gewährleistung im Hinblick auf ihre letztendliche Richtigkeit oder Vollständigkeit abgegeben werden. Potenzielle Anleger oder Kontrahenten sollten sich in Bezug auf die potenziellen Auswirkungen, die eine Anlage, die sie in Betracht ziehen, haben kann, einschließlich der möglichen Risiken und Vorteile dieser Anlage, bei ihrem Steuer-, Rechts-, Buchhaltungs- oder sonstigem/sonstigen Berater(n) erkundigen und die steuerlichen Auswirkungen, die Eignung und die Angemessenheit dieser potenziellen Anlagen unabhängig beurteilen. Beachten Sie bitte, dass in Ihrem Land möglicherweise nicht alle Fonds und Anteilsklassen angeboten werden. Sämtliche Anlagen sind mit Risiken verbunden; es können Verluste entstehen. Einzelheiten zu den mit diesen Fonds verbundenen Risiken finden Sie im Prospekt und dem jeweiligen BiB. Die hierin beworbenen Anlagen beziehen sich auf den Kauf von Anteilen oder Aktien an einem Fonds, nicht den Kauf von bestimmten Basiswerten wie den Aktien eines Unternehmens, da diese nur die vom Fonds gehaltenen, zugrunde liegenden Vermögenswerte darstellen. Informationen zu nachhaltigkeitsrelevanten Aspekten der Fonds finden Sie hier: nordea.lu/NachhaltigkeitsbezogeneOffenlegungen. Herausgegeben von Nordea Investment Funds S.A. Nordea Investment Management AB und Nordea Investment Funds S.A. sind ordnungsgemäß von der jeweiligen Finanzaufsichtsbehörde in Schweden und Luxemburg zugelassen und unterstehen deren Aufsicht. Nordea Funds Ltd ist eine Verwaltungsgesellschaft die in Finland amtlich eingetragen ist, und der Aufsicht der Finnischen Finanzaufsichtsbehörde untersteht. Eine Zusammenfassung der Anlegerrechte findet sich in englischer Sprache unter folgendem Link: nordea.lu/documents/summary-of-investors-rights/SOIR_eng_INT.pdf. Nordea Investment Funds S.A. kann im Einklang mit Art. 93a der Richtlinie 2009/65/EG beschließen, die Vereinbarungen über den Vertrieb seiner Fonds in einem EU-Vertriebsland zu beenden. Dieses Material darf ohne vorherige Genehmigung weder vervielfältigt noch in Umlauf gebracht werden. © Nordea Asset Management. **In Österreich:** Der Facility Agent ist Erste Bank der österreichischen Sparkassen AG, Am Belvedere 1, 1100 Wien, Österreich. **In Deutschland:** Anlagen in von Banken begebenen Aktien und Schuldverschreibungen bergen das Risiko, dem Bail-In-Mechanismus gemäß der EU-Richtlinie 2014/59/EU zu unterliegen (dies bedeutet, dass Aktien und Schuldverschreibungen abgeschrieben werden könnten, um sicherzustellen, dass die am stärksten unbesicherten Gläubiger einer Institution angemessene Verluste tragen). **In der Schweiz:** Nur für qualifizierte Anleger im Sinne von Art. 10 des Bundesgesetzes über die kollektiven Kapitalanlagen (KAG). Vertreter und Zahlstelle ist BNP Paribas, Paris, Niederlassung Zürich, Selnastrasse 16, 8002 Zürich, Schweiz. Herausgegeben von Nordea Asset Management Schweiz GmbH, eingetragen unter der Nummer CHE-218.498.072 und in der Schweiz von der Eidgenössischen Finanzmarktaufsicht FINMA zugelassen.