

C Ausschüttend GBP | Stand der Daten 31.01.2026

Fondsziele und Anlagepolitik

Ziel des Fonds sind Kapitalzuwachs und Erträge in Höhe von 3,5 % p. a. über dem UK-Verbraucherpreisindex nach Abzug der Gebühren über einen Zeitraum von fünf Jahren durch Investitionen in Aktien, Anleihen und alternative Anlageklassen weltweit. Es kann nicht garantiert werden, dass dieses Ziel erreicht wird. Ihr Kapital ist also einem Risiko ausgesetzt.

Oben wird das Anlageziel des Fonds dargelegt. Einzelheiten zur Anlagepolitik des Fonds finden Sie in den Basisinformationsblatt.

Dieser Fonds verfolgt nicht das Ziel einer nachhaltigen Anlage oder von verbindlichen ökologischen oder sozialen Merkmalen im Sinne der Verordnung (EU) 2019/2088 über nachhaltigkeitsbezogene Offenlegungspflichten im Finanzdienstleistungssektor (die „SFDR“).

Die mit einer Anlage in diesen Fonds verbundenen relevanten Risiken sind umseitig aufgeführt und sollten vor einer Anlage sorgfältig geprüft werden. Oben wird das Anlageziel des Fonds dargelegt.

Wertentwicklung der Anteilsklasse (%)

Es gibt nicht ausreichend Daten, um den Anlegern einen aussagekräftigen Eindruck der vergangenen Wertentwicklung zu vermitteln. Auflegungsdatum der Anteilsklasse: 04.08.2025

Risikohinweise

Marktrisiko: Der Wert von Anlagen kann sowohl steigen als auch fallen, und Anleger erhalten das ursprünglich von ihnen investierte Kapital möglicherweise nicht zurück.

ABS- und MBS-Risiken: Der Fonds kann in hypotheke- und forderungsbesicherte Wertpapiere investieren. Es ist möglich, dass die diesen Wertpapieren zugrunde liegenden Darlehensnehmer den von ihnen geschuldeten Betrag nicht in vollem Umfang zurückzahlen können, wodurch dem Fonds Verluste entstehen können.

Mit China verbundenes Risiko: Wenn der Fonds über Bond Connect in den China Interbank Bond Market oder über Shanghai-Hong Kong Stock Connect und Shenzhen-Hong Kong Stock Connect in chinesische „A“-Aktien oder in am STAR Board oder an der ChiNext notierte Aktien investiert, kann dies Clearing- und Abwicklungsrisiken, aufsichtsrechtliche und operationelle Risiken sowie Kontrahentenrisiken nach sich ziehen. Wenn der Fonds in auf Renminbi lautende Onshore-Wertpapiere investiert, könnten die von der chinesischen Regierung getroffenen Entscheidungen bezüglich der Devisenkontrolle den Wert der Anlagen des Fonds beeinflussen und dazu führen, dass der Fonds die Rücknahme seiner Anteile verschiebt oder aussetzt.

Kreditrisiko: Wenn sich die Finanzlage eines Darlehensnehmers von vom Fonds ausgegebenen Schuldtiteln oder eines Anleiheemittenten verschlechtert, kann seine Fähigkeit zur Erbringung von Zins- und Tilgungszahlungen beeinträchtigt werden, was einen Wertverlust des Fonds zur Folge haben kann.

Währungsrisiko: Wenn die Anlagen des Fonds auf Währungen lauten, die von der Basiswährung des Fonds abweichen, kann der Fonds aufgrund von Wechselkursschwankungen, die auch als Währungskurse bezeichnet werden, an Wert verlieren. Wenn Anleger eine Anteilsklasse in einer anderen Währung als der Basiswährung des Fonds halten, können sie aufgrund von Wechselkursschwankungen Verluste verzeichnen.

Derivaterisiko: Derivate, bei denen es sich um Finanzinstrumente handelt, die ihren Wert aus einem zugrunde liegenden Vermögenswert ableiten, können zur effizienten Verwaltung des Portfolios eingesetzt werden. Ein Derivat kann sich anders entwickeln als erwartet, Verluste verursachen, die die Kosten des Derivats überschreiten, und Verluste für den Fonds nach sich ziehen.

Risiko der Schwellen- und Frontier-Märkte: Schwellenmärkte und insbesondere Frontier-Märkte sind im Allgemeinen größeren politischen, rechtlichen, gegenparteibezogenen, operationellen und Liquiditätsrisiken ausgesetzt als Industrieländer.

Risiko hochverzinslicher Anleihen: Hochverzinsliche Anleihen (normalerweise mit niedrigerem oder ohne Rating) sind im Allgemeinen mit größeren Markt-, Kredit- und Liquiditätsrisiken verbunden, was eine größere Unsicherheit hinsichtlich der Renditen bedeutet.

Anlagen in anderen kollektiven Anlagenschemata: Der Fonds investiert hauptsächlich in andere kollektive Anlagenschemata.

Liquiditätsrisiko: Bei schwierigen Marktbedingungen ist der Fonds möglicherweise nicht in der Lage, ein Wertpapier zu seinem vollen Wert oder überhaupt zu verkaufen. Dies könnte sich auf die Wertentwicklung auswirken und dazu führen, dass der Fonds die Rücknahme seiner Anteile verschiebt oder aussetzt, was bedeutet, dass Anleger möglicherweise keinen unmittelbaren Zugang zu ihren Positionen haben.

Operationelles Risiko: Die operationellen Prozesse, einschließlich derer in Bezug auf die Verwahrung der Vermögenswerte, können fehlschlagen. Dies kann Verluste für den Fonds nach sich ziehen.

Fakten zum Fonds

Fondsmanager	Alina Gregory
Verwaltet/en den Fonds seit	04.08.2025
Fondsmanagement - gesellschaft	Schroder Investment Management (Europe) S.A.
Domizil	Luxemburg
Auflage des Fonds	04.08.2025
Auflegedatum der Anteilsklasse	04.08.2025
Fonds-Basiswährung	GBP
Währung der Anteilsklasse	GBP
Fondsvolumen (in Millionen)	GBP 182,15
Ziel-Referenzindex	UK CPI + 3.5% (lagged)
Vergleichs-Referenzindex	ARC Steady Growth PCI TR GBP
Nettoinventarwert pro Anteil	GBP 107,4300
Handelstage	Täglich
Ausschüttungs -häufigkeit	Vierteljährlich

Gebühren und Kosten

Ausgabeaufschlag (Bruttomethode) bis zu	0,00%
Laufende Kosten (inklusive Verwaltungsentgelt)	1,24%
Rücknahmegebühr	0,00%

Kaufdetails

Mindestbetrag für Erstzeichnung	GBP 50.000
---------------------------------	------------

Wertpapierkennnummern

ISIN	LU3099769161
Bloomberg	SCWMTGC
SEDOL	BVMKN49
WKN	-

Risiko der Wertentwicklung: Anlageziele geben ein beabsichtigtes Ergebnis an. Es besteht jedoch keine Garantie, dass dieses Ergebnis erreicht wird. Je nach Marktbedingungen und makroökonomischem Umfeld kann es schwieriger werden, die Anlageziele zu erreichen.

Fachbegriffe werden im Glossar erläutert

Eine ausführlichere Erläuterung dieser Begriffe finden Sie auf unserer Homepage unter <https://www.schroders.com/de-de/de/privatanleger/fonds-und-strategien/mitteilungen/glossar/>

Summary Risk Indicator (SRI)

GERINGERES RISIKO

Potenziell niedrigere Erträge

HÖHERES RISIKO

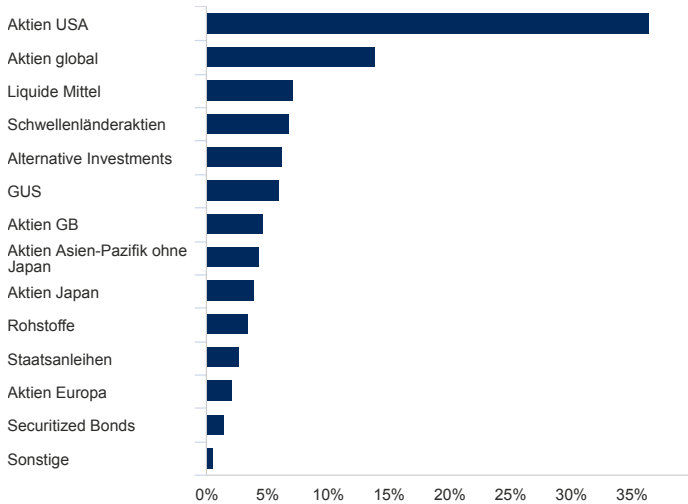
Potenziell höhere Erträge



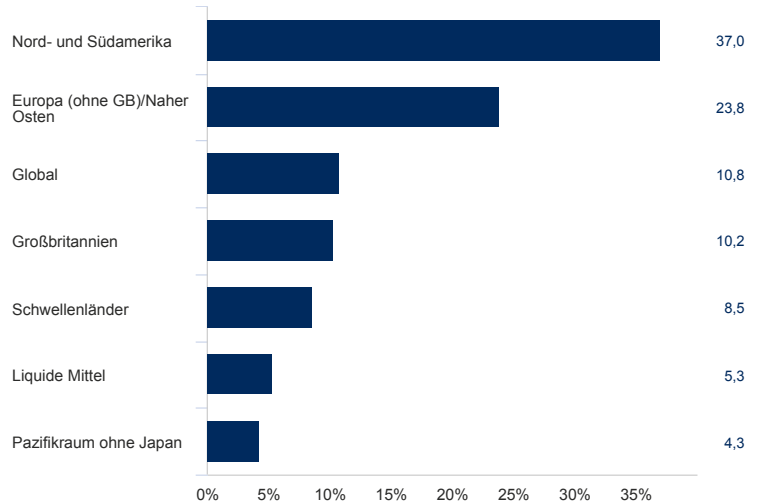
Die Risikokategorie wurde anhand der historischen Performancedaten berechnet und ist möglicherweise kein verlässlicher Indikator für das zukünftige Risikoprofil des Fonds. Es wird nicht garantiert, dass die Risikokategorie des Fonds unverändert bleibt. Weitere Informationen finden Sie im Basisinformationsblatt.

Vermögensaufteilung

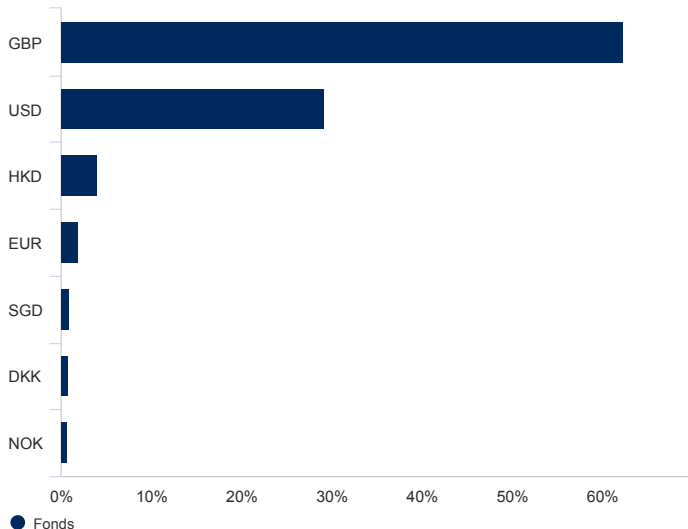
Anlageklasse (%)



Region (%)



Währung (%)



10 größte Positionen (%)

Positionsname	%
AMUNDI PRIME ALL COUNTRY WORLD UCI	6,1
FISHER-US SM MID CORE-D3 GBP	4,3
M&G JAPAN FUND GBP PP INC	4,0
ISHARES S&P SWAP UCITS ETF USD (D)	3,8
SPDR S&P 500 ETF	3,7
ETFS HEDGED METAL SECURITIES LIMITED ETFS DAILY HEDGED PHYSICAL GOLD GBP	3,5
L&G MULTI-STRATEGY ENH COMMS UCITS	3,1
SDR SSSF DIV ALT ASS IS GBP DIS	3,0
VANGUARD FUNDS PLC FTSE 250 UCITS ETF GBP INCOME NAV	2,9
TREASURY 0.3750 22/10/2026 SERIES GOVT	2,6

Quelle: Schroders. Top-Positionen und Vermögensaufteilung auf Fondsebene.

C Ausschüttend GBP | Stand der Daten 31.01.2026

Kontaktdaten

Schroder Investment Management (Europe) S.A.
5, rue Höhenhof
Sennigerberg
Luxemburg
L-1736
Tel.: +352 341 342 202
Fax: +352 341 342 342

Für Ihre Sicherheit kann die Kommunikation aufgezeichnet oder überwacht werden.

Wichtige Hinweise

Kosten

Bestimmte Kosten, die mit Ihrer Anlage in den Fonds verbunden sind, können in einer anderen Währung als Ihrer Anlage anfallen. Diese Kosten können infolge von Währungs- und Wechselkursschwankungen steigen oder fallen.

Wenn für diesen Fonds eine Performancegebühr erhoben wird, finden Sie Einzelheiten zum Modell der Performancegebühr und seiner Berechnungsmethode im Fondsprospekt. Dazu gehören eine Beschreibung der Methode zur Berechnung der Performancegebühr, die Zeitpunkte, zu denen die Performancegebühr gezahlt wird, und Einzelheiten zur Berechnung der Performancegebühr in Bezug auf den Referenzindex der Performancegebühr, die von dem im Anlageziel oder in der Anlagepolitik des Fonds festgelegten Referenzindex abweichen kann. Weitere Informationen zu den mit Ihrer Anlage verbundenen Kosten und Gebühren entnehmen Sie bitte den Angebotsunterlagen und dem Jahresbericht des Fonds.

Allgemeines

Dieses Dokument ist nicht als Beratung zu verstehen und stellt deshalb keine Empfehlung zum Kauf oder Verkauf von Anteilen dar. Eine Investition in Schroder Special Situations Fund (die „Gesellschaft“) ist mit Risiken verbunden, die im Verkaufsprospekt ausführlich beschrieben werden. Die Zeichnung von Anteilen an der Gesellschaft kann nur auf der Grundlage des aktuellen Basisinformationsblatts, des Verkaufsprospekts und des letzten geprüften Jahresberichts (sowie des darauf folgenden ungeprüften Halbjahresberichts, sofern veröffentlicht) erfolgen. Diese Dokumente können kostenlos von Schroder Investment Management (Europe) S.A. bezogen werden. Für Deutschland sind diese Dokumente kostenlos in deutscher Sprache unter folgendem Link erhältlich: www.eifs.lu/schroders und von Schroder Investment Management (Europe) S.A., Niederlassung Deutschland, Taunustor 1, D-60310 Frankfurt am Main. Jede Bezugnahme auf Regionen/ Länder/ Sektoren/ Aktien/ Wertpapiere dient nur zur Veranschaulichung und ist keine Empfehlung zum Kauf oder Verkauf von Finanzinstrumenten oder zur Annahme einer bestimmten Anlagestrategie. Schroders kann jederzeit beschließen, den Vertrieb eines oder mehrerer Fonds in einem EWR-Land einzustellen. Allerdings wird eine solche Absicht in Übereinstimmung mit den geltenden aufsichtsrechtlichen Anforderungen auf unserer Website veröffentlicht. Dieser Fonds verfolgt nicht das Ziel einer nachhaltigen Anlage oder von verbindlichen ökologischen oder sozialen Merkmalen im Sinne der Verordnung (EU) 2019/2088 über nachhaltigkeitsbezogene Offenlegungspflichten im Finanzdienstleistungssektor (die „SFDR“). Alle Verweise auf die Integration von Nachhaltigkeitsaspekten beziehen sich auf die Prozesse von SREK, Schroder Real Estate oder der Schroders Group und sind nicht fondsspezifisch. Die Wertentwicklung in der Vergangenheit lässt nicht auf die zukünftige Wertentwicklung schließen und wird möglicherweise nicht wieder erreicht. Der Wert von Anlagen und die daraus erzielten Erträge können sowohl steigen als auch fallen, und Anleger*innen erhalten möglicherweise nicht die ursprünglich investierten Beträge zurück. Wechselkursschwankungen können dazu führen, dass der Wert von Anlagen steigt oder auch fällt. In den Performancedaten sind etwaige Provisionen und Kosten, die bei der Ausgabe und Rücknahme von Anteilen eines Fonds erhoben werden, nicht berücksichtigt. Schroders bringt in diesem Dokument seine eigenen Ansichten und Einschätzungen zum Ausdruck; diese können sich ändern. Die hierin enthaltenen Informationen werden als zuverlässig erachtet, ihre Richtigkeit und Vollständigkeit wird jedoch nicht garantiert. Soweit auf Daten Dritter verwiesen wird, unterliegen diese den Rechten des jeweiligen Anbieters und dürfen nicht ohne vorherige Zustimmung vervielfältigt oder verwendet werden. Weder Schroders noch ein Datenanbieter übernimmt eine Haftung für die Verwendung dieser Daten. © Morningstar 2025. Alle Rechte vorbehalten. Hierin enthaltene Informationen: (1) sind Eigentum von Morningstar und/oder seinen Contentanbietern; (2) dürfen weder kopiert noch verbreitet werden; und (3) werden hinsichtlich ihrer Richtigkeit, Vollständigkeit oder Aktualität nicht garantiert. Weder Morningstar noch seine Contentanbieter haften für Schäden oder Verluste, die sich aus der Verwendung dieser Informationen ergeben. Die frühere Wertentwicklung ist keine Garantie für zukünftige Ergebnisse.

Schroders ist für die Verarbeitung Ihrer personenbezogenen Daten verantwortlich. Informationen darüber, wie Schroders Ihre persönlichen Daten verarbeitet, finden Sie in unserer Datenschutzrichtlinie, die Sie unter <https://www.schroders.com/de/de/privatanleger/datenschutz/> oder auf Anfrage erhalten, falls Sie keinen Zugang zu dieser Website haben. Eine Zusammenfassung der Anlegerrechte ist auf Bulgarisch, Tschechisch, Niederländisch, Englisch, Französisch, Deutsch, Griechisch, Ungarisch, Italienisch, Polnisch, Portugiesisch, Slowakisch, Spanisch und Schwedisch erhältlich unter <https://www.schroders.com/en/global/individual/summary-of-investor-rights/> Zu Ihrer Sicherheit können Gespräche aufgezeichnet oder überwacht werden.

Glossar

Aktie

Wertpapier, mit dem der Anleger Miteigentümer einer Gesellschaft wird.

Anlageklasse

Die verschiedenen Arten von Anlagen, in die ein Fonds investiert, z. B. Aktien, Anleihen oder mehrere Anlageklassen (Multi-Asset).

Anleihe

Wertpapier, das dem Anleger einen festen oder variablen Zinsertrag bietet.

Asset Allocation

Vermögensaufteilung. Die Aufteilung des Kapitals eines Portfolios auf verschiedene Anlageformen/Märkte.

Ausgabeaufschlag

Verkaufsprovision, die die Fondsgesellschaft beim Kauf von Fondsanteilen einmalig berechnet.

Ausschüttend

Art der Ertragsverwendung: Erträge werden an den Anleger ausgezahlt.

Benchmark

Allgemein: Vergleichswert; bei einem Fonds auch Referenz- oder Vergleichsindex.

CPI

Englisch: CPI (Consumer Price Index). Die prozentuale Veränderung des Index ergibt die Inflationsrate.

ETF

Exchange Traded Funds: Fondsanteile, die Anleger über die Börse wie Aktien kaufen oder verkaufen können.

Ertrag

In einem bestimmten Zeitraum mit einer Anlage erwirtschafteter Wert (Erlöse plus Kapitalzuwachs), der in der Regel in Prozent ausgedrückt wird.

Fonds

Kurzform von "Investmentfonds". Ein Investmentfonds ist ein von einer Kapitalanlagegesellschaft (Investmentgesellschaft) verwaltetes Sondervermögen, das in Wertgegenständen wie z. B. Aktien, Anleihen, Immobilien oder Rohstoffen angelegt wird. Als Organismus für gemeinsame Anlagen (OGAW) werden zugelassene Fonds bezeichnet, die in der EU vertrieben werden dürfen.

Laufende Kosten

Die laufenden Kosten messen die mit einer Kapitalanlage in einen Fonds verbundenen Gesamtkosten.

Liquide Mittel

Liquide Mittel umfassen Barmittel, Einlagen und Geldmarktinstrumente mit Laufzeiten von bis zu 397 Tagen, die nicht Teil der Kernanlageziele und der Kernanlagepolitik sind. Verpflichtungen aus Aktienindex-Terminkontrakten, sofern vorhanden, werden von den liquiden Mitteln abgezogen.

NAV

Englische Abkürzung für Net Asset Value; Nettowinrentwert (NIW)

Rating

Bewertung der Kreditwürdigkeit (Bonität bzw. Zahlungsfähigkeit) in einer Skala, ähnlich einem Notensystem.

Referenzindex

Dieser Fonds wird nicht unter Bezugnahme auf einen Vergleichsindex verwaltet, dieser dient lediglich zur Veranschaulichung

Risiko

Messgröße für die Möglichkeit, Verluste zu erleiden.

Rohstoffe

Güter wie landwirtschaftliche Erzeugnisse, Energie, Getreide, Metalle und Nahrungsmittel.

Staatsanleihe

Sammelbezeichnung für Anleihen, die von Staaten oder staatsnahen Institutionen ausgegeben werden.

Swap

Sammelbegriff für Tauschgeschäfte mit derivativen Finanzinstrumenten, also Finanzinstrumenten, die von anderen Finanztiteln „abgeleitet“ sind.

UCITS

Englisch für OGAW (Organismus für gemeinsame Anlagen in Wertpapieren); Fonds, die in der EU vertrieben werden dürfen.